

গণপ্রজাতন্ত্রী বাংলাদেশ সরকার  
কৃষি সম্প্রসারণ অধিদপ্তর  
ক্রপস উইং  
খামারবাড়ী, ফার্মগেট, ঢাকা-১২১৫।  
w.w.w.dac.gov.bd

স্মারক নং-১২.১৪.০০০০.০০১.৯৯.০৬৯.২০১৫/১০২/২(১৪)

তারিখ-২৭/০৩/২০২৩খ্রিঃ

প্রাপক


অতিরিক্ত পরিচালক  
কৃষি সম্প্রসারণ অধিদপ্তর  
-----অঞ্চল।

বিষয়ঃ- নিবিড় বার্ষিক ফসল উৎপাদন কর্মসূচির আওতায় ২০২৩-২৪ অর্থবছরের খরিপ মৌসুম এর বিভিন্ন ফসলের আবাদ ও উৎপাদন লক্ষ্যমাত্রার বিভাজন প্রেরণ।

সূত্রঃ কৃষি মন্ত্রণালয়, সম্প্রসারণ-১ শাখার স্মারক নং- ১২.০০.০০০০.০৫২.৯৯.০৪১.১৭.৩৬৩ তারিখ-২৭/০৩/২০২৩ এর মাধ্যমে প্রেরিত নিবিড় বার্ষিক ফসল উৎপাদন কর্মসূচির আওতায় ২০২৩-২৪ অর্থবছরের খরিপ মৌসুম এর বিভিন্ন ফসলের আবাদ ও উৎপাদন লক্ষ্যমাত্রা চূড়ান্তকরণ ও অনুমোদনের লক্ষ্যে অনুষ্ঠিত সভার কার্যবিবরণী।

নিবিড় বার্ষিক ফসল উৎপাদন কর্মসূচির আওতায় ২০২৩-২৪ অর্থবছরের খরিপ মৌসুম এর বিভিন্ন ফসলের আবাদ ও উৎপাদন লক্ষ্যমাত্রা চূড়ান্তকরণ ও অনুমোদনের লক্ষ্যে বিগত ১৩/০৩/২০২৩ খ্রিঃ তারিখে বেলা ১২.৩০ ঘটিকায় সচিব, কৃষি মন্ত্রণালয় এর সভাপতিত্বে একটি আন্তঃমন্ত্রণালয় সভা অনুষ্ঠিত হয়। উক্ত সভায় নিবিড় বার্ষিক ফসল উৎপাদন কর্মসূচির আওতায় ২০২৩-২৪ অর্থবছরের খরিপ মৌসুম এর বিভিন্ন ফসলের আবাদ ও উৎপাদন লক্ষ্যমাত্রা অনুমোদিত হয়। জেলা থেকে প্রাপ্ত তথ্যের ভিত্তিতে জেলা ভিত্তিক জমির পরিমাণ ও উৎপাদন লক্ষ্যমাত্রা বিভাজন প্রস্তুত করা হয়েছে। জেলা ভিত্তিক বিভাজন আপনার অধীন জেলাসমূহে প্রেরণ ও বাস্তবায়নের প্রয়োজনীয় ব্যবস্থা গ্রহণের জন্য অনুরোধ করা হল।

সংযুক্ত-৩৯ পাতা

  
(স্বপন কুমার খাঁ)  
পরিচালক, ক্রপস উইং  
ডিএই, খামারবাড়ী, ঢাকা।


ও  
সদস্য সচিব লক্ষ্যমাত্রা নির্ধারণী কমিটি  
ফোন ৫৫০২৮৪১৩ মোবাইল ০১৭১৪৫৪৪৭৫৫  
Email:cropswing@gmail.com

স্মারক নং- ১২.১৪.০০০০.০০১.৯৯.০৬৯.২০১৫/১০২/২(১৪)

তারিখ-২৭/০৩/২০২৩খ্রিঃ

অনুলিপি সদয় অবগতি ও প্রয়োজনীয় ব্যবস্থা গ্রহণের জন্য প্রেরণ করা হলো। (ক্ষেত্রীয় বিভাগে নয়):

- ১। সচিব, কৃষি মন্ত্রণালয়, বাংলাদেশ সচিবালয়, ঢাকা-১০০০। (দৃষ্টি আকর্ষণ-উপসচিব, সম্প্রসারণ-১।
- ২। মহাপরিচালক, কৃষি সম্প্রসারণ অধিদপ্তর, খামারবাড়ী, ঢাকা-১২১৫।
- ৩। পরিচালক, সরেজমিন উইং/হটিকালচার উইং/পরিকল্পনা, প্রকল্প বাস্তবায়ন ও আইসিটি উইং/ প্রশাসন ও অর্থ উইং/ প্রশিক্ষণ উইং/ উদ্ভিদ সংরক্ষণ উইং/ উদ্ভিদ সংগনিরোধ উইং, ডিএই, খামারবাড়ী, ঢাকা-১২১৫।
- ৪। অতিরিক্ত পরিচালক (মনিটরিং ও বাস্তবায়ন), সরেজমিন উইং, ডিএই, খামারবাড়ী, ঢাকা-১২১৫।
- ৫। উপপরিচালক (মনিটরিং), সরেজমিন উইং, ডিএই, খামারবাড়ী, ঢাকা-১২১৫।
- ৬। উপপরিচালক (আইসিটি), পরিকল্পনা, প্রকল্প বাস্তবায়ন ও আইসিটি উইং, ডিএই, খামারবাড়ী, ঢাকা-১২১৫। ডিএই এর ওয়েবসাইটে প্রকাশ করার জন্য অনুরোধ করা হলো।
- ৭। অতিরিক্ত উপপরিচালক, মহাপরিচালক মহোদয়ের কার্যালয়, ডিএই, খামারবাড়ী, ঢাকা-১২১৫।
- ৫। অতিরিক্ত উপপরিচালক, কন্ট্রোলরুম, ডিএই, খামারবাড়ী, ঢাকা-১২১৫।

  
(স্বপন কুমার খাঁ)  
পরিচালক, ক্রপস উইং  
ডিএই, খামারবাড়ী, ঢাকা।

ও  
সদস্য সচিব লক্ষ্যমাত্রা নির্ধারণী কমিটি  
ফোন ৫৫০২৮৪১৩ মোবাইল ০১৭১৪৫৪৪৭৫৫  
Email:cropswing@gmail.com

২০২২-২৩ খরিস্ক-২ মৌসুমে আউশ ধানের চূড়ান্ত আবাদ,উৎপাদন এবং ২০২৩-২৪ মৌসুমের আবাদ ও উৎপাদনের লক্ষ্যমাত্রা

২০২২-২৩

ক্র.নং	জেতার নাম	অর্জিত জমির পরিমাণ (হে):			অর্জিত ফলন (চাউলে) মে: টন/ হে:			অর্জিত উৎপাদন (চাউলে) মে: টন				
		হাইব্রীড	উফশী	স্থানীয়	মোট	হাইব্রীড	উফশী	স্থানীয়	গড়	হাইব্রীড	উফশী	স্থানীয়
১	ঢাকা	০	০	০	০	০	০	০	০	০	০	০
২	নারায়নগঞ্জ	০	০	০	০	০	০	০	০	০	০	০
৩	গাজীপুর	০	০	০	০	০	০	০	০	০	০	০
৪	নরসিংদী	০	০	০	০	০	০	০	০	০	০	০
৫	মুন্সিগঞ্জ	০	০	০	০	০	০	০	০	০	০	০
৬	মানিকগঞ্জ	০	০	০	০	০	০	০	০	০	০	০
৭	টাঙ্গাইল	০	০	০	০	০	০	০	০	০	০	০
৮	কিশোরগঞ্জ	০	০	০	০	০	০	০	০	০	০	০
৯	ঢাকা অঞ্চলের মোট	০	০	০	০	০	০	০	০	০	০	০
১০	ময়মনসিংহ	০	০	০	০	০	০	০	০	০	০	০
১১	জামালপুর	০	০	০	০	০	০	০	০	০	০	০
১২	শেরপুর	০	০	০	০	০	০	০	০	০	০	০
১৩	নেত্রকোনা	০	০	০	০	০	০	০	০	০	০	০
১৪	ময়মনসিংহ অঞ্চলের মোট	০	০	০	০	০	০	০	০	০	০	০
১৫	কুমিল্লা	০	০	০	০	০	০	০	০	০	০	০
১৬	চাঁদপুর	০	০	০	০	০	০	০	০	০	০	০
১৭	রাঙ্গাবাড়িয়া	০	০	০	০	০	০	০	০	০	০	০
১৮	কুমিল্লা অঞ্চলের মোট	০	০	০	০	০	০	০	০	০	০	০
১৯	সিলেট	০	০	০	০	০	০	০	০	০	০	০
২০	মৌলভীবাজার	০	০	০	০	০	০	০	০	০	০	০
২১	হবিগঞ্জ	০	০	০	০	০	০	০	০	০	০	০
২২	সুনামগঞ্জ	০	০	০	০	০	০	০	০	০	০	০
২৩	সিলেট অঞ্চলের মোট	০	০	০	০	০	০	০	০	০	০	০
২৪	চট্টগ্রাম	০	০	০	০	০	০	০	০	০	০	০
২৫	কক্সবাজার	০	০	০	০	০	০	০	০	০	০	০
২৬	নোয়াখালী	০	০	০	০	০	০	০	০	০	০	০

মোহাম্মদ শাহরিয়ার আলী  
উপপরিচালক (দানাদার শস্য)  
ক্রপস উইথ  
ডিএই, খামারবাড়ি, ঢাকা-১২২৫

২০২২-২৩

ক্র.নং	জেলার নাম	অর্জিত জমির পরিমাণ (হে):				অর্জিত ফলন (চাউলে) মে: টন/হে:				অর্জিত উৎপাদন (চাউলে) মে: টন			
		হাইব্রিড	উফশী	স্থানীয়	মোট	হাইব্রিড	উফশী	স্থানীয়	গড়	হাইব্রিড	উফশী	স্থানীয়	মোট
২৩	ফেনী	০৪	০০৬৭	০০৬৭	০০৬৭	০০৬৭	০০৬৭	০০৬৭	০০৬৭	০০৬৭	০০৬৭	০০৬৭	০০৬৭
২৪	লক্ষীপুর	০	০	০	০	০	০	০	০	০	০	০	০
২৫	চট্টগ্রাম অঞ্চলের মোট	২৬৬৫	১৫৬৫	১৫৬৫	১৫৬৫	১৫৬৫	১৫৬৫	১৫৬৫	১৫৬৫	১৫৬৫	১৫৬৫	১৫৬৫	১৫৬৫
২৬	রাঙ্গামাটি	০	০	০	০	০	০	০	০	০	০	০	০
২৬	খাগড়াছড়ি	০	০	০	০	০	০	০	০	০	০	০	০
২৭	বান্দরবান	৪৪৬১	২২২৪	২২২৪	২২২৪	২২২৪	২২২৪	২২২৪	২২২৪	২২২৪	২২২৪	২২২৪	২২২৪
২৮	রাঙ্গামাটি অঞ্চলের মোট	৪৪৬১	২২২৪	২২২৪	২২২৪	২২২৪	২২২৪	২২২৪	২২২৪	২২২৪	২২২৪	২২২৪	২২২৪
২৯	নওগাঁ	৪৪৬১	২২২৪	২২২৪	২২২৪	২২২৪	২২২৪	২২২৪	২২২৪	২২২৪	২২২৪	২২২৪	২২২৪
৩০	নাটোর	২	২	২	২	২	২	২	২	২	২	২	২
৩১	চাঁপাই নবাবগঞ্জ	৩৩	৩৩	৩৩	৩৩	৩৩	৩৩	৩৩	৩৩	৩৩	৩৩	৩৩	৩৩
৩২	রাঙ্গামাটি অঞ্চলের মোট	৩৩	৩৩	৩৩	৩৩	৩৩	৩৩	৩৩	৩৩	৩৩	৩৩	৩৩	৩৩
৩২	বগুড়া	৩৩	৩৩	৩৩	৩৩	৩৩	৩৩	৩৩	৩৩	৩৩	৩৩	৩৩	৩৩
৩৩	জয়পুরহাট	৩৩	৩৩	৩৩	৩৩	৩৩	৩৩	৩৩	৩৩	৩৩	৩৩	৩৩	৩৩
৩৪	পাবনা	৩৩	৩৩	৩৩	৩৩	৩৩	৩৩	৩৩	৩৩	৩৩	৩৩	৩৩	৩৩
৩৫	সিরাজগঞ্জ	৩৩	৩৩	৩৩	৩৩	৩৩	৩৩	৩৩	৩৩	৩৩	৩৩	৩৩	৩৩
৩৬	বগুড়া অঞ্চলের মোট	৩৩	৩৩	৩৩	৩৩	৩৩	৩৩	৩৩	৩৩	৩৩	৩৩	৩৩	৩৩
৩৬	রংপুর	৩৩	৩৩	৩৩	৩৩	৩৩	৩৩	৩৩	৩৩	৩৩	৩৩	৩৩	৩৩
৩৭	গাইবান্ধা	৩৩	৩৩	৩৩	৩৩	৩৩	৩৩	৩৩	৩৩	৩৩	৩৩	৩৩	৩৩
৩৮	কুড়িগ্রাম	৩৩	৩৩	৩৩	৩৩	৩৩	৩৩	৩৩	৩৩	৩৩	৩৩	৩৩	৩৩
৩৯	লালমনিরহাট	৩৩	৩৩	৩৩	৩৩	৩৩	৩৩	৩৩	৩৩	৩৩	৩৩	৩৩	৩৩
৪০	নীলফামারী	৩৩	৩৩	৩৩	৩৩	৩৩	৩৩	৩৩	৩৩	৩৩	৩৩	৩৩	৩৩
৪১	রংপুর অঞ্চলের মোট	৩৩	৩৩	৩৩	৩৩	৩৩	৩৩	৩৩	৩৩	৩৩	৩৩	৩৩	৩৩
৪২	দিনাজপুর	৩৩	৩৩	৩৩	৩৩	৩৩	৩৩	৩৩	৩৩	৩৩	৩৩	৩৩	৩৩
৪২	ঠাকুরগাঁও	৩৩	৩৩	৩৩	৩৩	৩৩	৩৩	৩৩	৩৩	৩৩	৩৩	৩৩	৩৩
৪৩	পঞ্চগড়	৩৩	৩৩	৩৩	৩৩	৩৩	৩৩	৩৩	৩৩	৩৩	৩৩	৩৩	৩৩
৪৪	দিনাজপুর অঞ্চলের মোট	৩৩	৩৩	৩৩	৩৩	৩৩	৩৩	৩৩	৩৩	৩৩	৩৩	৩৩	৩৩
৪৪	যশোর	৩৩	৩৩	৩৩	৩৩	৩৩	৩৩	৩৩	৩৩	৩৩	৩৩	৩৩	৩৩

মোছাঃ শাহরমুজ্জামান  
উপপরিচালক (মানদার শস্য)  
ক্রপস্ উইং  
ডিএই, খামারবাড়ি, ঢাকা

মোছাঃ শাহরমুজ্জামান  
উপপরিচালক (মানদার শস্য)  
ক্রপস্ উইং  
ডিএই, খামারবাড়ি, ঢাকা-১২১৫

২০২২-২৩

ক্র.নং	জেলার নাম	অর্জিত জমির পরিমাণ (হে:)			অর্জিত ফলন (চাউলে) মে: টন/ হে:			অর্জিত উৎপাদন (চাউলে) মে: টন					
		হাইরীড	উফশী	স্থানীয়	মোট	হাইরীড	উফশী	স্থানীয়	গড়	হাইরীড	উফশী	স্থানীয়	মোট
৪৫	ঝিনাইদহ	২১০৩	৩৪৬৩৩৫	০	৪৩৬৩৩	৩.৬	৩.৯	৩.৯	৩.৯	৩৬৩	৩৬৩	৩৬৩	৩৬৩
৪৬	মাগুড়া	২৭৬	৫১৫	৬৬৬	৪৩৬	৩.৬	৩.৯	৩.৯	৩.৯	৩৬৩	৩৬৩	৩৬৩	৩৬৩
৪৭	কুষ্টিয়া	৩৩৩	২৬৬২	৬৬৬	৩৬৬	৩.৬	৩.৯	৩.৯	৩.৯	৩৬৩	৩৬৩	৩৬৩	৩৬৩
৪৮	চুয়াডাঙ্গা	২২২	৩৬৬	০	৩৬৬	৩.৬	৩.৯	৩.৯	৩.৯	৩৬৩	৩৬৩	৩৬৩	৩৬৩
৪৯	মেহেরপুর	৩৩৩	০	০	৩৩৩	৩.৬	৩.৯	৩.৯	৩.৯	৩৬৩	৩৬৩	৩৬৩	৩৬৩
৫০	যশোর অঞ্চলের মোট	২০৩৬	৩৬৬৬৬৬	০	৩৬৬৬৬	৩.৬	৩.৯	৩.৯	৩.৯	৩৬৩	৩৬৩	৩৬৩	৩৬৩
৫১	খুলনা	৩৬	০৬৪	০	৩৬	৩.৬	৩.৯	৩.৯	৩.৯	৩৬৩	৩৬৩	৩৬৩	৩৬৩
৫২	বাগেরহাট	৬৭৬	৪২০৪	০	৪৮৬	৩.৬	৩.৯	৩.৯	৩.৯	৩৬৩	৩৬৩	৩৬৩	৩৬৩
৫৩	সাতক্ষীরা	৩৩৬	০৪১৬	০	৩৬৬	৩.৬	৩.৯	৩.৯	৩.৯	৩৬৩	৩৬৩	৩৬৩	৩৬৩
৫৪	নড়াইল	৩০৫	৩৬৬৪	০	৩৬৬	৩.৬	৩.৯	৩.৯	৩.৯	৩৬৩	৩৬৩	৩৬৩	৩৬৩
৫৫	খুলনা অঞ্চলের মোট	১৯৬০	৩৬৬৬৬	০	৩৬৬৬৬	৩.৬	৩.৯	৩.৯	৩.৯	৩৬৩	৩৬৩	৩৬৩	৩৬৩
৫৬	বরিশাল	০	৪৪১	০	৪৪১	৩.৬	৩.৯	৩.৯	৩.৯	৩৬৩	৩৬৩	৩৬৩	৩৬৩
৫৭	পিরোজপুর	৩৪	১১২২	০	৩৪	৩.৬	৩.৯	৩.৯	৩.৯	৩৬৩	৩৬৩	৩৬৩	৩৬৩
৫৮	ঝালকাঠি	০	০৪৪	০	০৪৪	৩.৬	৩.৯	৩.৯	৩.৯	৩৬৩	৩৬৩	৩৬৩	৩৬৩
৫৯	পটুয়াখালি	৫০	২০৫	০	২৫৫	৩.৬	৩.৯	৩.৯	৩.৯	৩৬৩	৩৬৩	৩৬৩	৩৬৩
৬০	বরগুনা	১১	০০২২	০	২২	৩.৬	৩.৯	৩.৯	৩.৯	৩৬৩	৩৬৩	৩৬৩	৩৬৩
৬১	ভোলা	৭৫	৬৫১৬	০	৭৫	৩.৬	৩.৯	৩.৯	৩.৯	৩৬৩	৩৬৩	৩৬৩	৩৬৩
৬২	বরিশাল বরিশাল মোট	১৮১	১৬৭৯৯৯	০	১৮১	৩.৬	৩.৯	৩.৯	৩.৯	৩৬৩	৩৬৩	৩৬৩	৩৬৩
৬৩	ফরিদপুর	০	৩৩৩	০	৩৩৩	৩.৬	৩.৯	৩.৯	৩.৯	৩৬৩	৩৬৩	৩৬৩	৩৬৩
৬৪	মাদারিপুর	০	১৬৬	০	১৬৬	৩.৬	৩.৯	৩.৯	৩.৯	৩৬৩	৩৬৩	৩৬৩	৩৬৩
৬৫	গোপালগঞ্জ	০	২২	০	২২	৩.৬	৩.৯	৩.৯	৩.৯	৩৬৩	৩৬৩	৩৬৩	৩৬৩
৬৬	রাজবাড়ী	০	০০০	০	০০০	৩.৬	৩.৯	৩.৯	৩.৯	৩৬৩	৩৬৩	৩৬৩	৩৬৩
৬৭	শরীয়তপুর	০২	০৩৭	০	৩৭	৩.৬	৩.৯	৩.৯	৩.৯	৩৬৩	৩৬৩	৩৬৩	৩৬৩
৬৮	ফরিদপুর মোট	০২	১৬৯৩	০	১৭১	৩.৬	৩.৯	৩.৯	৩.৯	৩৬৩	৩৬৩	৩৬৩	৩৬৩
৬৯	জাতীয় মোট (হেক্টর)	৬১২৪	৪৬৬১৯	০	৪৬৬১৯	৩.৬	৩.৯	৩.৯	৩.৯	৩৬৩	৩৬৩	৩৬৩	৩৬৩

২৩.০৩.২৩

নাহিদ কামাল  
অতিরিক্ত উপপরিচালক (দানাদার শস)  
ক্রপস উইং  
ডিএই, খামারবাড়ি, ঢাকা-১২১৫

২৩.০৩.২৩  
মোহাম্মদ শারীফ আলী  
উপপরিচালক (দানাদার শস)  
ক্রপস উইং  
ডিএই, খামারবাড়ি, ঢাকা

২০২২-২৩ খরিফ-২ মৌসুমে আউশ খানের চূড়ান্ত আবাদ, উৎপাদন এবং ২০২৩-২৪ মৌসুমের আবাদ ও উৎপাদনের লক্ষ্যমাত্রা

২০২৩-২৪

ক্র.নং	জেলার নাম	আবাদি জমির লক্ষ্যমাত্রা (হে:)				ফলনের লক্ষ্যমাত্রা (চাউলে) মে: টন/হে:				উৎপাদনের লক্ষ্যমাত্রা (চাউলে) মে: টন			
		হাইব্রীড	উফসী	স্থানীয়	মোট	হাইব্রীড	উফসী	স্থানীয়	গড়	হাইব্রীড	উফসী	স্থানীয়	মোট
১	ঢাকা	০	০৭৯	০	০৭৯	০০০	২.৯৯	০০০	০৭২	০০০	০	২৭৪২	০
২	নারায়নগঞ্জ	০	২৪৫	০	২৪৫	০০০	২.৯৯	০০০	২.৯৯	০০০	০	৭৩২৬	০
৩	গাজীপুর	০	১৬৬১	০	১৬৬১	০০০	২.৯৯	০০০	২.৯৯	০০০	০	৪৯৯৯	০
৪	নরসিংদী	০	২২২	০	২২২	০০০	২.৯৯	০০০	২.৯৯	০০০	০	২০২৬	০
৫	মুন্সিগঞ্জ	০	০০৪	০১	০০৪	০০০	২.৯৯	০০০	২.৯৯	০০০	০	১১১১	০
৬	মানিকগঞ্জ	৩৫	০০৪	৩০	০০৪	০০০	২.৯৯	০০০	২.৯৯	০০০	০	০২৪	০
৭	টাঙ্গাইল	০	৩০০	০২৪	৩২৪	০০০	২.৯৯	০০০	২.৯৯	০০০	০	১০৪	০
৮	কিশোরগঞ্জ	১২৬	২৬৩	০২	৩৯১	০০০	২.৯৯	০০০	২.৯৯	০০০	০	১০৪	০
৯	ঢাকা অঞ্চলের মোট	১৬১	১৪৪৪	০৫৬	১৬১৬	০০০	২.৯৯	০০০	২.৯৯	০০০	০	১০৪	০
১০	ময়মনসিংহ	২০	২৬৫৪	০	২৬৭৪	০০০	২.৯৯	০০০	২.৯৯	০০০	০	১০৪	০
১১	জামালপুর	৩	০৬৫৪	০৬	০৭১	০০০	২.৯৯	০০০	২.৯৯	০০০	০	১০৪	০
১২	শেরপুর	৩	০৬৫৪	০৬	০৭১	০০০	২.৯৯	০০০	২.৯৯	০০০	০	১০৪	০
১৩	নেত্রকোনা	০	১৬০০	০১	১৬০১	০০০	২.৯৯	০০০	২.৯৯	০০০	০	১০৪	০
১৪	ময়মনসিংহ অঞ্চলের মোট	২৬	৩৫২২	০৯	৩৫৩১	০০০	২.৯৯	০০০	২.৯৯	০০০	০	১০৪	০
১৫	কুমিল্লা	১৯	০০০	০	০০০	০০০	২.৯৯	০০০	২.৯৯	০০০	০	১০৪	০
১৬	চাঁদপুর	১৯	১২৩	০	১২৩	০০০	২.৯৯	০০০	২.৯৯	০০০	০	১০৪	০
১৭	ব্রাহ্মণবাড়িয়া	১০	১৬৯৬	০	১৬৯৬	০০০	২.৯৯	০০০	২.৯৯	০০০	০	১০৪	০
১৮	কুমিল্লা অঞ্চলের মোট	১০০	১১১২	১০	১১২২	০০০	২.৯৯	০০০	২.৯৯	০০০	০	১০৪	০
১৯	সিলেট	০	৭৭০	৯০	৮৬০	০০০	২.৯৯	০০০	২.৯৯	০০০	০	১০৪	০
২০	মৌলভীবাজার	০	৬৫২	০	৬৫২	০০০	২.৯৯	০০০	২.৯৯	০০০	০	১০৪	০
২১	হবিগঞ্জ	৫	৬৪২	০২	৬৪৪	০০০	২.৯৯	০০০	২.৯৯	০০০	০	১০৪	০
২২	সুনামগঞ্জ	০	১৫৩	০০	১৫৩	০০০	২.৯৯	০০০	২.৯৯	০০০	০	১০৪	০
২৩	সিলেট অঞ্চলের মোট	২০	২২২৩	১২	২২৩৫	০০০	২.৯৯	০০০	২.৯৯	০০০	০	১০৪	০
২৪	চট্টগ্রাম	৬১	২৯৬	০০	৩২৬	০০০	২.৯৯	০০০	২.৯৯	০০০	০	১০৪	০
২৫	কক্সবাজার	০	৪৩০	০	৪৩০	০০০	২.৯৯	০০০	২.৯৯	০০০	০	১০৪	০
২৬	নোয়াখালী	০	৪৪৪	৩০	৪৭৪	০০০	২.৯৯	০০০	২.৯৯	০০০	০	১০৪	০

মোছাঃ শারিফুল আলম  
উপপরিচালক (দানাদার শতা)  
ক্রপস উইং  
ডিএই, খামারবাড়ি, ঢাকা

৪  
অতিরিক্ত উপপরিচালক (দানাদার শতা)  
ক্রপস উইং

ক্র.নং	জেলার নাম	আবাদি জমির লক্ষ্যমাত্রা (হে):				ফলনের লক্ষ্যমাত্রা (চাউলে) মে: টন/হে:				উৎপাদনের লক্ষ্যমাত্রা (চাউলে) মে: টন			
		হাইব্রিড	উফশী	স্থানীয়	মোট	হাইব্রিড	উফশী	স্থানীয়	গড়	হাইব্রিড	উফশী	স্থানীয়	মোট
২৩	ফেনী	০৫	০৬৬৯	০০০১	০০০১	০৬১৩	০০০১	০০০১	০০০১	০০০১	০০০১	০০০১	০০০১
২৪	লক্ষীপুর	০	৩৫২৫	০০৪	০০৬৫	০	৩৫২৫	০০৪	০০৬৫	০	৩৫২৫	০০৪	০০৬৫
২৫	চট্টগ্রাম অঞ্চলের মোট	০	০৫১৬	০০৫৫	০০৫৫	০	০৫১৬	০০৫৫	০০৫৫	০	০৫১৬	০০৫৫	০০৫৫
২৬	রাজশাহী	০	০৫৩৪	০০০৫	০০০৫	০	০৫৩৪	০০০৫	০০০৫	০	০৫৩৪	০০০৫	০০০৫
২৭	খাগড়াছড়ি	০	০৫৬৫	০০০৫	০০০৫	০	০৫৬৫	০০০৫	০০০৫	০	০৫৬৫	০০০৫	০০০৫
২৮	বান্দরবান	০	০৫৬৫	০০০৫	০০০৫	০	০৫৬৫	০০০৫	০০০৫	০	০৫৬৫	০০০৫	০০০৫
২৯	রাজশাহী অঞ্চলের মোট	০	০৫১৬	০০৫৫	০০৫৫	০	০৫১৬	০০৫৫	০০৫৫	০	০৫১৬	০০৫৫	০০৫৫
৩০	নওগাঁ	০	০৫৬৫	০০০৫	০০০৫	০	০৫৬৫	০০০৫	০০০৫	০	০৫৬৫	০০০৫	০০০৫
৩১	নাটোর	০	০৫৬৫	০০০৫	০০০৫	০	০৫৬৫	০০০৫	০০০৫	০	০৫৬৫	০০০৫	০০০৫
৩২	চাঁপাই নবাবগঞ্জ	০	০৫৬৫	০০০৫	০০০৫	০	০৫৬৫	০০০৫	০০০৫	০	০৫৬৫	০০০৫	০০০৫
৩৩	রাজশাহী অঞ্চলের মোট	০	০৫১৬	০০৫৫	০০৫৫	০	০৫১৬	০০৫৫	০০৫৫	০	০৫১৬	০০৫৫	০০৫৫
৩৪	বগুড়া	০	০৫৬৫	০০০৫	০০০৫	০	০৫৬৫	০০০৫	০০০৫	০	০৫৬৫	০০০৫	০০০৫
৩৫	জয়পুরহাট	০	০৫৬৫	০০০৫	০০০৫	০	০৫৬৫	০০০৫	০০০৫	০	০৫৬৫	০০০৫	০০০৫
৩৬	পাবনা	০	০৫৬৫	০০০৫	০০০৫	০	০৫৬৫	০০০৫	০০০৫	০	০৫৬৫	০০০৫	০০০৫
৩৭	সিরাজগঞ্জ	০	০৫৬৫	০০০৫	০০০৫	০	০৫৬৫	০০০৫	০০০৫	০	০৫৬৫	০০০৫	০০০৫
৩৮	বগুড়া অঞ্চলের মোট	০	০৫১৬	০০৫৫	০০৫৫	০	০৫১৬	০০৫৫	০০৫৫	০	০৫১৬	০০৫৫	০০৫৫
৩৯	রংপুর	০	০৫৬৫	০০০৫	০০০৫	০	০৫৬৫	০০০৫	০০০৫	০	০৫৬৫	০০০৫	০০০৫
৪০	গাইবান্ধা	০	০৫৬৫	০০০৫	০০০৫	০	০৫৬৫	০০০৫	০০০৫	০	০৫৬৫	০০০৫	০০০৫
৪১	কুড়িগ্রাম	০	০৫৬৫	০০০৫	০০০৫	০	০৫৬৫	০০০৫	০০০৫	০	০৫৬৫	০০০৫	০০০৫
৪২	লালমনিরহাট	০	০৫৬৫	০০০৫	০০০৫	০	০৫৬৫	০০০৫	০০০৫	০	০৫৬৫	০০০৫	০০০৫
৪৩	নীলফামারী	০	০৫৬৫	০০০৫	০০০৫	০	০৫৬৫	০০০৫	০০০৫	০	০৫৬৫	০০০৫	০০০৫
৪৪	রংপুর অঞ্চলের মোট	০	০৫১৬	০০৫৫	০০৫৫	০	০৫১৬	০০৫৫	০০৫৫	০	০৫১৬	০০৫৫	০০৫৫
৪৫	দিনাজপুর	০	০৫৬৫	০০০৫	০০০৫	০	০৫৬৫	০০০৫	০০০৫	০	০৫৬৫	০০০৫	০০০৫
৪৬	ঠাকুরগাঁও	০	০৫৬৫	০০০৫	০০০৫	০	০৫৬৫	০০০৫	০০০৫	০	০৫৬৫	০০০৫	০০০৫
৪৭	পঞ্চগড়	০	০৫৬৫	০০০৫	০০০৫	০	০৫৬৫	০০০৫	০০০৫	০	০৫৬৫	০০০৫	০০০৫
৪৮	দিনাজপুর অঞ্চলের মোট	০	০৫১৬	০০৫৫	০০৫৫	০	০৫১৬	০০৫৫	০০৫৫	০	০৫১৬	০০৫৫	০০৫৫
৪৯	যশোর	০	০৫৬৫	০০০৫	০০০৫	০	০৫৬৫	০০০৫	০০০৫	০	০৫৬৫	০০০৫	০০০৫

১৫/০৫/২৩  
**ড. মোস্তাফিজুর রহমান**  
 জ্যেষ্ঠ উপপরিচালক (শালদার শস্য)  
 ক্রপস্ উই  
 ডিএই, খামারবাড়ি, ঢাকা-১২১৫

১৫/০৫/২৩  
**ড. মোস্তাফিজুর রহমান**  
 উপপরিচালক (শালদার শস্য)  
 ক্রপস্ উই  
 ডিএই, খামারবাড়ি, ঢাকা

২০২৩-২৪

ক্র.নং	জেলা নাম	আবাদি জমির লক্ষ্যমাত্রা (হে):				ফলনের লক্ষ্যমাত্রা (চাউলে) মে: টন/হে:				উৎপাদনের লক্ষ্যমাত্রা (চাউলে) মে: টন			
		হাইব্রীড	উফশী	স্থানীয়	মোট	হাইব্রীড	উফশী	স্থানীয়	গড়	হাইব্রীড	উফশী	স্থানীয়	মোট
৪৫	বিনাইদহ	২১০৫	৪৪০৪	০	০৫১৪৪	৩.৬	৩.৩	৩.০	৩.২	৪৫৫	৩৩৩	১৩৩৬৩	
৪৬	মাগড়া	৪৭	০	১৪৫	৫২৩৫	৩.৪	৩.৩	৩.০	৩.৩	৩.৩	৩.৩	৩.৩	
৪৭	কুষ্টিয়া	৩৩	০	০	৩৩	৩.৬	৩.৩	৩.০	৩.৩	৩.৩	৩.৩	৩.৩	
৪৮	চুয়াডাঙ্গা	৬৬৬	০	০	৬৬৬	৩.৬	৩.৩	৩.০	৩.৩	৩.৩	৩.৩	৩.৩	
৪৯	মেহেরপুর	৩৩৯	০	০	৩৩৯	৩.৬	৩.৩	৩.০	৩.৩	৩.৩	৩.৩	৩.৩	
যশোর অঞ্চলের মোট		১০৬৬৬	৪৩৪৩	৬৪৫	১৫৬৬৬	৩.৬	৩.৩	৩.০	৩.৩	৩.৩	৩.৩	৩.৩	
৫০	খুলনা	০	০	০	০	৩.৬	৩.৩	৩.০	৩.৩	৩.৩	৩.৩	৩.৩	
৫১	বাগেরহাট	৭৭	০	০	৭৭	৩.৬	৩.৩	৩.০	৩.৩	৩.৩	৩.৩	৩.৩	
৫২	সাতক্ষীরা	০০৭	০	০	০০৭	৩.৬	৩.৩	৩.০	৩.৩	৩.৩	৩.৩	৩.৩	
৫৩	নড়াইল	৫৯৫	০	০	৫৯৫	৩.৬	৩.৩	৩.০	৩.৩	৩.৩	৩.৩	৩.৩	
খুলনা অঞ্চলের মোট		১১৭৫	০	০	১১৭৫	৩.৬	৩.৩	৩.০	৩.৩	৩.৩	৩.৩	৩.৩	
৫৪	বরিশাল	০	০	০	০	৩.৬	৩.৩	৩.০	৩.৩	৩.৩	৩.৩	৩.৩	
৫৫	পিরোজপুর	৬০	০	০	৬০	৩.৬	৩.৩	৩.০	৩.৩	৩.৩	৩.৩	৩.৩	
৫৬	ঝালকাঠি	০	০	০	০	৩.৬	৩.৩	৩.০	৩.৩	৩.৩	৩.৩	৩.৩	
৫৭	পটুয়াখালি	৬০	০	০	৬০	৩.৬	৩.৩	৩.০	৩.৩	৩.৩	৩.৩	৩.৩	
৫৮	বরগুনা	১১	০	০	১১	৩.৬	৩.৩	৩.০	৩.৩	৩.৩	৩.৩	৩.৩	
৫৯	ভোলা	১০০	০	০	১০০	৩.৬	৩.৩	৩.০	৩.৩	৩.৩	৩.৩	৩.৩	
বরিশাল বরিশাল মোট		২৩১	০	০	২৩১	৩.৬	৩.৩	৩.০	৩.৩	৩.৩	৩.৩	৩.৩	
৬০	ফরিদপুর	০	০	০	০	৩.৬	৩.৩	৩.০	৩.৩	৩.৩	৩.৩	৩.৩	
৬১	মাদারিপুর	০	০	০	০	৩.৬	৩.৩	৩.০	৩.৩	৩.৩	৩.৩	৩.৩	
৬২	গোপালগঞ্জ	০	০	০	০	৩.৬	৩.৩	৩.০	৩.৩	৩.৩	৩.৩	৩.৩	
৬৩	রাজবাড়ী	০	০	০	০	৩.৬	৩.৩	৩.০	৩.৩	৩.৩	৩.৩	৩.৩	
৬৪	শরিয়তপুর	২৫	০	০	২৫	৩.৬	৩.৩	৩.০	৩.৩	৩.৩	৩.৩	৩.৩	
ফরিদপুর মোট		২৫	০	০	২৫	৩.৬	৩.৩	৩.০	৩.৩	৩.৩	৩.৩	৩.৩	
জাতীয় মোট (হেক্টর)		৬৫৩৩	১২৬৯২	০	১৯২২৫	৩.৬	৩.৩	৩.০	৩.৩	৩.৩	৩.৩	৩.৩	

০৩.২৩  
 নসিফ কামাল  
 জতিরিক্ত উপপরিচালক (মানাদার শস্য)  
 ক্রেপস উইং  
 ডিএই, খামারবাড়ি, ঢাকা-১২১৫

০৩.২৩  
 মোছাঃ শারমীন আখতা:  
 উপপরিচালক (মানাদার শস্য)  
 ক্রেপস উইং  
 ডিএই, খামারবাড়ি, ঢাকা

২০২২-২৩ খরিসফ-২ সৌসে রোপা আমন ধানের চুড়ান্ত আবাদ, উৎপাদন এবং ২০২৩-২৪ সৌসেের আবাদ ও উৎপাদনের লক্ষ্যসূত্রা  
২০২২-২৩

ক্র. নং	জেলা নাম	অর্জিত জমির পরিমাণ (হে:)		অর্জিত ফলন (চাউলে) মে: টন/হে:		অর্জিত উৎপাদন (চাউলে) মে: টন		মোট
		মোট	স্থানীয়	মোট	স্থানীয়	মোট	স্থানীয়	
১	কাক	০	৩৮৬	০	৪৯২	০	৪৯২	৪৬৪৯২
২	নারায়নগঞ্জ	০	০৬৮	০	০৯২	০	০৯২	০৪০৫
৩	গাজীপুর	০	৫২৬২	০	০৬২৪	০	০৬২৪	১৬৬৪
৪	নারসিংদী	০	৫৯৯৩	০	০৬২৪	০	০৬২৪	১৬৬৪
৫	মুন্সিগঞ্জ	০	০	০	০	০	০	০
৬	মানিকগঞ্জ	০	০	০	০	০	০	০
৭	টাঙ্গাইল	০	০	০	০	০	০	০
৮	শার্শা	০	০	০	০	০	০	০
৯	ময়মনসিংহ	০	০	০	০	০	০	০
১০	জামালপুর	০	০	০	০	০	০	০
১১	নেত্রকোণা	০	০	০	০	০	০	০
১২	রাজশাহী	০	০	০	০	০	০	০
১৩	কুমিল্লা	০	০	০	০	০	০	০
১৪	চাঁদপুর	০	০	০	০	০	০	০
১৫	রাঙ্গামাটি	০	০	০	০	০	০	০
১৬	কুমিল্লা অঞ্চলের মোট	০	০	০	০	০	০	০
১৭	সিলেট	০	০	০	০	০	০	০
১৮	মৌলভীবাজার	০	০	০	০	০	০	০
১৯	হবিগঞ্জ	০	০	০	০	০	০	০
২০	সুনামগঞ্জ	০	০	০	০	০	০	০
২১	চাঁট্টাম	০	০	০	০	০	০	০
২২	কক্সবাজার	০	০	০	০	০	০	০

২৩.১০.২৩

মোহাম্মদ শাহীন আখতার  
উপপরিচালক (মানসার শমা)  
ক্রপস উইথ  
ডিএই, খামারবাড়ি, ঢাকা

শাহিদ কামাল  
অতিরিক্ত উপপরিচালক (মানসার শমা)  
ক্রপস উইথ  
ডিএই, খামারবাড়ি, ঢাকা-১২১৫



২০২২-২৩

ক্র. নং	জেতার নাম	অর্জিত জমির পরিমাণ (হে:)		অর্জিত ফলন (চাউলে) মে: টন/হে:		অর্জিত উৎপাদন (চাউলে) মে: টন		
		উফসী	স্থানীয়	মোট	হাইব্রিড	উফসী	স্থানীয়	মোট
২২	নোয়াখালী	১৩৬৩১	০৯২৬৩	৪৭২৬১	২৫১	৫১৭৮২	৩৬১	৩৬১
২৩	ফেনী	৩৪৩০৬	৩৪৩০৬	৩৪৩০৬	৩৪৩০৬	৩৪৩০৬	৩৪৩০৬	৩৪৩০৬
২৪	লাক্ষীপুর	৩২৪৩৬	৩২৪৩৬	৩২৪৩৬	৩২৪৩৬	৩২৪৩৬	৩২৪৩৬	৩২৪৩৬
২৫	চট্টগ্রাম অঞ্চলের মোট	৩০৬০৯৪	৩০৬০৯৪	৩০৬০৯৪	৩০৬০৯৪	৩০৬০৯৪	৩০৬০৯৪	৩০৬০৯৪
২৬	রাঙ্গামাটি	০	০৬৪৬	০৬৪৬	০	০৬৪৬	০	০৬৪৬
২৭	খাগড়াছড়ি	০০৯৬২	০০৯৬২	০০৯৬২	০০৯৬২	০০৯৬২	০০৯৬২	০০৯৬২
২৮	বান্দরবান	৫২০০৫	৫২০০৫	৫২০০৫	৫২০০৫	৫২০০৫	৫২০০৫	৫২০০৫
২৯	রাঙ্গামাটি অঞ্চলের মোট	৩১২১৬	৩১২১৬	৩১২১৬	৩১২১৬	৩১২১৬	৩১২১৬	৩১২১৬
৩০	নওগাঁ	৩২১	৩২১	৩২১	৩২১	৩২১	৩২১	৩২১
৩১	নাজির	৬৪০৪৭	৬৪০৪৭	৬৪০৪৭	৬৪০৪৭	৬৪০৪৭	৬৪০৪৭	৬৪০৪৭
৩২	চাঁপাই নবাবগঞ্জ	৩১৫	৩১৫	৩১৫	৩১৫	৩১৫	৩১৫	৩১৫
৩৩	রাঙ্গামাটি অঞ্চলের মোট	৩০৬৬৬	৩০৬৬৬	৩০৬৬৬	৩০৬৬৬	৩০৬৬৬	৩০৬৬৬	৩০৬৬৬
৩৪	বগুড়া	৩৩৬	৩৩৬	৩৩৬	৩৩৬	৩৩৬	৩৩৬	৩৩৬
৩৫	জয়পুরহাট	৩৩৬	৩৩৬	৩৩৬	৩৩৬	৩৩৬	৩৩৬	৩৩৬
৩৬	পাবনা	৩৩৬	৩৩৬	৩৩৬	৩৩৬	৩৩৬	৩৩৬	৩৩৬
৩৭	সিরাজগঞ্জ	৩৩৬	৩৩৬	৩৩৬	৩৩৬	৩৩৬	৩৩৬	৩৩৬
৩৮	বগুড়া অঞ্চলের মোট	৩৩৬	৩৩৬	৩৩৬	৩৩৬	৩৩৬	৩৩৬	৩৩৬
৩৯	রাংপুর	৩৩৬	৩৩৬	৩৩৬	৩৩৬	৩৩৬	৩৩৬	৩৩৬
৪০	গাইবান্ধা	৩৩৬	৩৩৬	৩৩৬	৩৩৬	৩৩৬	৩৩৬	৩৩৬
৪১	কুড়িগ্রাম	৩৩৬	৩৩৬	৩৩৬	৩৩৬	৩৩৬	৩৩৬	৩৩৬
৪২	লালমনিরহাট	৩৩৬	৩৩৬	৩৩৬	৩৩৬	৩৩৬	৩৩৬	৩৩৬
৪৩	নীলফামারী	৩৩৬	৩৩৬	৩৩৬	৩৩৬	৩৩৬	৩৩৬	৩৩৬
৪৪	রাংপুর অঞ্চলের মোট	৩৩৬	৩৩৬	৩৩৬	৩৩৬	৩৩৬	৩৩৬	৩৩৬
৪৫	দিনাজপুর	৩৩৬	৩৩৬	৩৩৬	৩৩৬	৩৩৬	৩৩৬	৩৩৬
৪৬	ঠাকুরগাঁও	৩৩৬	৩৩৬	৩৩৬	৩৩৬	৩৩৬	৩৩৬	৩৩৬
৪৭	পঞ্চগড়	৩৩৬	৩৩৬	৩৩৬	৩৩৬	৩৩৬	৩৩৬	৩৩৬
৪৮	দিনাজপুর অঞ্চলের মোট	৩৩৬	৩৩৬	৩৩৬	৩৩৬	৩৩৬	৩৩৬	৩৩৬

মোহাঃ শাহরুজ্জামান  
উপপরিচালক (নানাদার শস্য)  
ক্রপস উইং  
ডিএই. খামারবাড়ি, ঢাকা-১২১৫

নাজির কামাল  
অতিরিক্ত উপপরিচালক (নানাদার শস্য)  
ক্রপস উইং  
ডিএই. খামারবাড়ি, ঢাকা-১২১৫

৭

২০২২-২৩

ক্র. নং	জেতার নাম	অর্জিত জমির পরিমাণ (হে:)				অর্জিত ফলন (চাউলে) মে: টন/ হে:				অর্জিত উৎপাদন (চাউলে) মে: টন			
		হাইব্রীড	উফশী	স্থানীয়	মোট	হাইব্রীড	উফশী	স্থানীয়	গড়	হাইব্রীড	উফশী	স্থানীয়	মোট
৪৪	যশোর	৯১০২	৬৫৫৫	০৬২১	১৪৩০৪	৩.৯৯	৩.১২	৩.১৫	৩.১৫	৩২৬২	১৬০৬০৪	২৪১৩	৩৪৪৪৪
৪৫	ঝিনাইদহ	৬৩৬	৯৬৫৯৬	০	১০৩৩৩	৪.২১	৩.২৯	৩.৩৬	৩.৩৬	৩২৩৩	০	০	৩৪৪৪৪
৪৬	মাগুড়া	০৪৩০১	৪৬৪০৪	০	৫০৩৩৩	৪.১০	৩.৩৬	৩.৩৬	৩.৩৬	৩২৩৩	০	০	৩৪৪৪৪
৪৭	কুষ্টিয়া	০৪৩০১	৪৬৪০৪	০	৫০৩৩৩	৪.১০	৩.৩৬	৩.৩৬	৩.৩৬	৩২৩৩	০	০	৩৪৪৪৪
৪৮	চুয়াডাঙ্গা	০৪৩০১	৪৬৪০৪	০	৫০৩৩৩	৪.১০	৩.৩৬	৩.৩৬	৩.৩৬	৩২৩৩	০	০	৩৪৪৪৪
৪৯	মেহেরপুর	০৪৩০১	৪৬৪০৪	০	৫০৩৩৩	৪.১০	৩.৩৬	৩.৩৬	৩.৩৬	৩২৩৩	০	০	৩৪৪৪৪
৫০	যশোর জঙ্গলের মোট	৪৩৬৬৯	৪১০০৬৬৯	৬৬২	৪৩৬৬৯	৪.৩৬	৩.২২	৩.২২	৩.২২	৩২৩৩	০	০	৩৪৪৪৪
৫১	খুলনা	৩২৩২	৬৬৬৬৬	০	৪৩৬৬৯	৪.৩৬	৩.২২	৩.২২	৩.২২	৩২৩৩	০	০	৩৪৪৪৪
৫২	বাগেরহাট	৩২৩২	৬৬৬৬৬	০	৪৩৬৬৯	৪.৩৬	৩.২২	৩.২২	৩.২২	৩২৩৩	০	০	৩৪৪৪৪
৫৩	সাতক্ষীরা	৩২৩২	৬৬৬৬৬	০	৪৩৬৬৯	৪.৩৬	৩.২২	৩.২২	৩.২২	৩২৩৩	০	০	৩৪৪৪৪
৫৪	নড়াইল	৩২৩২	৬৬৬৬৬	০	৪৩৬৬৯	৪.৩৬	৩.২২	৩.২২	৩.২২	৩২৩৩	০	০	৩৪৪৪৪
৫৫	খুলনা জঙ্গলের মোট	৩২৩২	৬৬৬৬৬	০	৪৩৬৬৯	৪.৩৬	৩.২২	৩.২২	৩.২২	৩২৩৩	০	০	৩৪৪৪৪
৫৬	বরিশাল	৩২৩২	৬৬৬৬৬	০	৪৩৬৬৯	৪.৩৬	৩.২২	৩.২২	৩.২২	৩২৩৩	০	০	৩৪৪৪৪
৫৭	পিরোজপুর	৩২৩২	৬৬৬৬৬	০	৪৩৬৬৯	৪.৩৬	৩.২২	৩.২২	৩.২২	৩২৩৩	০	০	৩৪৪৪৪
৫৮	ঝালকাঠি	৩২৩২	৬৬৬৬৬	০	৪৩৬৬৯	৪.৩৬	৩.২২	৩.২২	৩.২২	৩২৩৩	০	০	৩৪৪৪৪
৫৯	পটুয়াখালি	৩২৩২	৬৬৬৬৬	০	৪৩৬৬৯	৪.৩৬	৩.২২	৩.২২	৩.২২	৩২৩৩	০	০	৩৪৪৪৪
৬০	বরগুনা	৩২৩২	৬৬৬৬৬	০	৪৩৬৬৯	৪.৩৬	৩.২২	৩.২২	৩.২২	৩২৩৩	০	০	৩৪৪৪৪
৬১	ভোলা	৩২৩২	৬৬৬৬৬	০	৪৩৬৬৯	৪.৩৬	৩.২২	৩.২২	৩.২২	৩২৩৩	০	০	৩৪৪৪৪
৬২	বরিশাল বারশাল মোট	৩২৩২	৬৬৬৬৬	০	৪৩৬৬৯	৪.৩৬	৩.২২	৩.২২	৩.২২	৩২৩৩	০	০	৩৪৪৪৪
৬৩	ফরিদপুর	৩২৩২	৬৬৬৬৬	০	৪৩৬৬৯	৪.৩৬	৩.২২	৩.২২	৩.২২	৩২৩৩	০	০	৩৪৪৪৪
৬৪	মাদারিপুর	৩২৩২	৬৬৬৬৬	০	৪৩৬৬৯	৪.৩৬	৩.২২	৩.২২	৩.২২	৩২৩৩	০	০	৩৪৪৪৪
৬৫	গোপালগঞ্জ	৩২৩২	৬৬৬৬৬	০	৪৩৬৬৯	৪.৩৬	৩.২২	৩.২২	৩.২২	৩২৩৩	০	০	৩৪৪৪৪
৬৬	রাজবাড়ী	৩২৩২	৬৬৬৬৬	০	৪৩৬৬৯	৪.৩৬	৩.২২	৩.২২	৩.২২	৩২৩৩	০	০	৩৪৪৪৪
৬৭	শরীয়তপুর	৩২৩২	৬৬৬৬৬	০	৪৩৬৬৯	৪.৩৬	৩.২২	৩.২২	৩.২২	৩২৩৩	০	০	৩৪৪৪৪
৬৮	ফরিদপুর মোট	৩২৩২	৬৬৬৬৬	০	৪৩৬৬৯	৪.৩৬	৩.২২	৩.২২	৩.২২	৩২৩৩	০	০	৩৪৪৪৪
৬৯	জাতীয় মোট (হেক্টর)	৩৪৬৬৬৯	৬০৪৬৫৫৫	৩৪৬৬৬৯	৬০৪৬৫৫৫	৪.৩৬	৩.২২	৩.২২	৩.২২	৩২৩৩	০	০	৩৪৪৪৪

*Redmond*  
২০.০৩.২৩

নাবিদ কামাল  
অতিরিক্ত উপপরিচালক (শানাদার শমা)  
ক্রপস উইং  
ডিএই, খামারবাড়ি, ঢাকা-১২১৫

*Redmond*  
২৩.০৩.২৩  
মোহাম্মদ শরিফুল আখতার  
উপপরিচালক (শানাদার শমা)  
ক্রপস উইং  
ডিএই, খামারবাড়ি, ঢাকা

২০২২-২৩ খরিক-২ মৌসুমে রোপা আমন ধানের চূড়ান্ত আবাদ, উৎপাদন এবং ২০২৩-২৪ মৌসুমে আবাদ ও উৎপাদনের লক্ষ্যমাত্রা

২০২৩-২৪

ক্র. নং	জেলার নাম	আবাদি জমির লক্ষ্যমাত্রা ( হে: )				ফলনের লক্ষ্যমাত্রা (চাউলে) মে: টন/হে:				উৎপাদনের লক্ষ্যমাত্রা (চাউলে) মে: টন			
		হাইব্রীড	উফসী	স্থানীয়	মোট	হাইব্রীড	উফসী	স্থানীয়	গড়	হাইব্রীড	উফসী	স্থানীয়	মোট
১	ঢাকা	০	০	০	০	০	০	০	০	০	০	০	
২	নারায়নগঞ্জ	০	০	০	০	০	০	০	০	০	০	০	
৩	গাজীপুর	০	০	০	০	০	০	০	০	০	০	০	
৪	নারসিংদী	০	০	০	০	০	০	০	০	০	০	০	
৫	মুন্সিগঞ্জ	০	০	০	০	০	০	০	০	০	০	০	
৬	মানিকগঞ্জ	০	০	০	০	০	০	০	০	০	০	০	
৭	টাঙ্গাইল	০	০	০	০	০	০	০	০	০	০	০	
৮	কিশোরগঞ্জ	০	০	০	০	০	০	০	০	০	০	০	
৯	ঢাকা অঞ্চলের মোট	০	০	০	০	০	০	০	০	০	০	০	
১০	ময়মনসিংহ অঞ্চলের মোট	০	০	০	০	০	০	০	০	০	০	০	
১১	নেত্রকোণা	০	০	০	০	০	০	০	০	০	০	০	
১২	শেরপুর	০	০	০	০	০	০	০	০	০	০	০	
১৩	জামালপুর	০	০	০	০	০	০	০	০	০	০	০	
১৪	চাঁদপুর	০	০	০	০	০	০	০	০	০	০	০	
১৫	ব্রাহ্মণবাড়িয়া	০	০	০	০	০	০	০	০	০	০	০	
১৬	কুমিল্লা অঞ্চলের মোট	০	০	০	০	০	০	০	০	০	০	০	
১৭	সিলেট	০	০	০	০	০	০	০	০	০	০	০	
১৮	মৌলভীবাজার	০	০	০	০	০	০	০	০	০	০	০	
১৯	হবিগঞ্জ	০	০	০	০	০	০	০	০	০	০	০	
২০	সুনামগঞ্জ	০	০	০	০	০	০	০	০	০	০	০	
২১	সিলেট অঞ্চলের মোট	০	০	০	০	০	০	০	০	০	০	০	
২২	চট্টগ্রাম	০	০	০	০	০	০	০	০	০	০	০	
২৩	কক্সবাজার	০	০	০	০	০	০	০	০	০	০	০	

*Dalid*  
২৩.০৩.২৩

ন্যাহাদ কামাল  
জিওগ্রাফিক উপপরিচালক (দানাদার শাখা)  
ক্রপস উইং  
ডিএই, খামারবাড়ি, ঢাকা-১২২৫

*Dalid*  
মোহাম্মদ শাহরিয়ার  
উপপরিচালক (দানাদার শাখা)  
ক্রপস উইং  
ডিএই, খামারবাড়ি, ঢাকা-১২২৫


ক্র. নং	জেলার নাম	আবাদি জমির লক্ষ্যমাত্রা (হে:)				ফসলের লক্ষ্যমাত্রা (চাউলে) (হে: টন/ন/হে:)				উৎপাদনের লক্ষ্যমাত্রা (চাউলে) (হে: টন/মোট)			
		হাইব্রিড	উফশী	স্থানীয়	মোট	হাইব্রিড	উফশী	স্থানীয়	গড়	হাইব্রিড	উফশী	স্থানীয়	মোট
২২	নোয়াখালী	০৪	০০৪৩৬৩	০০৪৩৬	০০৪৩৬	২৭	২৭	২৭	২৭	২৭	২৭	২৭	২৭
২৩	ফেনী	৪	৪৪৩০৬	৪৪৩০৬	৪৪৩০৬	৪	৪	৪	৪	৪	৪	৪	৪
২৪	লক্ষীপুর	০০২	০২৬৪৬	০২৬৪৬	০২৬৪৬	০০২	০২	০২	০২	০২	০২	০২	০২
২৫	চট্টগ্রাম অঞ্চলের মোট	৬৯৬৯	৪৪৪৩৬৪	৬৬৩৬৬	৪৪৪৩৬	৬৯৬৯	৬৬	৬৬	৬৬	৬৬	৬৬	৬৬	৬৬
২৬	খাগড়াছাড়ি	০৭	০০০৬২	০০০৬২	০০০৬২	০৭	০৭	০৭	০৭	০৭	০৭	০৭	০৭
২৭	বান্দরবান	০২০	০০১০১	০০১০১	০০১০১	০২০	০২	০২	০২	০২	০২	০২	০২
২৮	রাঙ্গামাটি অঞ্চলের মোট	০৬২	০২৬৬৪	০২৬৬৪	০২৬৬৪	০৬২	০২	০২	০২	০২	০২	০২	০২
২৯	রাঙ্গামাটি	৪২	৪৪০০৭	৪৪০০৭	৪৪০০৭	৪২	৪২	৪২	৪২	৪২	৪২	৪২	৪২
৩০	নওগাঁ	৪৬	০০৪৩৬	০০৪৩৬	০০৪৩৬	৪৬	৪৬	৪৬	৪৬	৪৬	৪৬	৪৬	৪৬
৩১	চাঁপাইনবাবগঞ্জ	০২৬	০০৬০৪	০০৬০৪	০০৬০৪	০২৬	০২	০২	০২	০২	০২	০২	০২
৩২	বগুড়া	০০৪	০০৪৩৬	০০৪৩৬	০০৪৩৬	০০৪	০৪	০৪	০৪	০৪	০৪	০৪	০৪
৩৩	জয়পুরহাট	০৬	০০৪৩৬	০০৪৩৬	০০৪৩৬	০৬	০৬	০৬	০৬	০৬	০৬	০৬	০৬
৩৪	পাবনা	০০৪	০০০০৪	০০০০৪	০০০০৪	০০৪	০৪	০৪	০৪	০৪	০৪	০৪	০৪
৩৫	সিরাজগঞ্জ	৪৬	০০৬০৪	০০৬০৪	০০৬০৪	৪৬	৪৬	৪৬	৪৬	৪৬	৪৬	৪৬	৪৬
৩৬	বগুড়া অঞ্চলের মোট	৪২	৪২৬৬৪	৪২৬৬৪	৪২৬৬৪	৪২	৪২	৪২	৪২	৪২	৪২	৪২	৪২
৩৭	রংপুর	০৬	০০৪৩৬	০০৪৩৬	০০৪৩৬	০৬	০৬	০৬	০৬	০৬	০৬	০৬	০৬
৩৮	গাইবান্ধা	০০৪	০০৪৩৬	০০৪৩৬	০০৪৩৬	০০৪	০৪	০৪	০৪	০৪	০৪	০৪	০৪
৩৯	কুড়িগ্রাম	০০৪	০০৪৩৬	০০৪৩৬	০০৪৩৬	০০৪	০৪	০৪	০৪	০৪	০৪	০৪	০৪
৪০	লালমনিরহাট	০০৪	০০৪৩৬	০০৪৩৬	০০৪৩৬	০০৪	০৪	০৪	০৪	০৪	০৪	০৪	০৪
৪১	নীলফামারী	২২	২২৬৬৪	২২৬৬৪	২২৬৬৪	২২	২২	২২	২২	২২	২২	২২	২২
৪২	রংপুর অঞ্চলের মোট	২০৬	২০৬৬৪	২০৬৬৪	২০৬৬৪	২০৬	২০	২০	২০	২০	২০	২০	২০
৪৩	দিনাজপুর	৪২	৪৪৩০৬	৪৪৩০৬	৪৪৩০৬	৪২	৪২	৪২	৪২	৪২	৪২	৪২	৪২
৪৪	ঠাকুরগাঁও	৪২	৪৪৩০৬	৪৪৩০৬	৪৪৩০৬	৪২	৪২	৪২	৪২	৪২	৪২	৪২	৪২
৪৫	পঞ্চগড়	৪২	৪৪৩০৬	৪৪৩০৬	৪৪৩০৬	৪২	৪২	৪২	৪২	৪২	৪২	৪২	৪২
৪৬	দিনাজপুর অঞ্চলের মোট	১২৬	১২৬৬৪	১২৬৬৪	১২৬৬৪	১২৬	১২	১২	১২	১২	১২	১২	১২


মোহাম্মদ শাহরিয়ার আলী  
উপপরিচালক (দানাদার শস্য)  
ক্রপস্ উইং  
ডিএই. খামারবাড়ি, ঢাকা

নাহিদ কামাল  
অতিরিক্ত উপপরিচালক (দানাদার শস্য)  
ক্রপস্ উইং  
ডিএই, খামারবাড়ি, ঢাকা-১২১৫

২৩.০৩.২৩

ক্র. নং	জেলার নাম	আবাদি জমির লক্ষ্যমাত্রা (হে:)				ফলনের লক্ষ্যমাত্রা (চাউলে) মে: টন/ হে:				উৎপাদনের লক্ষ্যমাত্রা (চাউলে) মে: টন			
		হাইব্রীড	উফশী	স্থানীয়	মোট	হাইব্রীড	উফশী	স্থানীয়	গড়	হাইব্রীড	উফশী	স্থানীয়	মোট
৪৪	যশোর	০০০০১	০০৬৪২১	০০৪	০০০০৬৩৯	০০০৪	০০১১	০০১১	০২১	০০০০৪	০০০০৪	০০০০৪	০২১
৪৫	বিনাইদহ	০	০	০	০	০	০	০	০	০	০	০	০
৪৬	মাগুরা	০	০	০	০	০	০	০	০	০	০	০	০
৪৭	কুষ্টিয়া	০	০	০	০	০	০	০	০	০	০	০	০
৪৮	চুয়াডাঙ্গা	০	০	০	০	০	০	০	০	০	০	০	০
৪৯	মেহেরপুর	০	০	০	০	০	০	০	০	০	০	০	০
৫০	যশোর অঞ্চলের মোট	১৫৫৪৪	৬২২২	০	২১৮১০	৬০৪	৬২২২	৬২২২	২১	১৫৫৪৪	৬০৪	৬২২২	২১
৫১	খুলনা	০	০	০	০	০	০	০	০	০	০	০	০
৫২	বাহারগঞ্জ	০	০	০	০	০	০	০	০	০	০	০	০
৫৩	সাতক্ষীরা	০	০	০	০	০	০	০	০	০	০	০	০
৫৪	নড়াইল	০	০	০	০	০	০	০	০	০	০	০	০
৫৫	খুলনা অঞ্চলের মোট	০	০	০	০	০	০	০	০	০	০	০	০
৫৬	বরিশাল	০	০	০	০	০	০	০	০	০	০	০	০
৫৭	পিরোজপুর	০	০	০	০	০	০	০	০	০	০	০	০
৫৮	ঝালকাঠি	০	০	০	০	০	০	০	০	০	০	০	০
৫৯	পটুয়াখালি	০	০	০	০	০	০	০	০	০	০	০	০
৬০	বরগুনা	০	০	০	০	০	০	০	০	০	০	০	০
৬১	ভোলা	০	০	০	০	০	০	০	০	০	০	০	০
৬২	বরিশাল	০	০	০	০	০	০	০	০	০	০	০	০
৬৩	ফরিদপুর	০	০	০	০	০	০	০	০	০	০	০	০
৬৪	মাদারিপুর	০	০	০	০	০	০	০	০	০	০	০	০
৬৫	গোপালগঞ্জ	০	০	০	০	০	০	০	০	০	০	০	০
৬৬	রাজবাড়ী	০	০	০	০	০	০	০	০	০	০	০	০
৬৭	শরীয়তপুর	০	০	০	০	০	০	০	০	০	০	০	০
৬৮	ফরিদপুর মোট	১৫৫৪৪	৬২২২	০	২১৮১০	৬০৪	৬২২২	৬২২২	২১	১৫৫৪৪	৬০৪	৬২২২	২১
৬৯	জাতীয় মোট (হেক্টর)	৩৫৪৪৬	১৫৫৪৪	০	৫১০৩০	১৫৫৪৪	১৫৫৪৪	১৫৫৪৪	৩৫	৩৫৪৪৬	১৫৫৪৪	১৫৫৪৪	৩৫

  
 ২৩.০৩.২৩  
 নাহিদ কামাল  
 অতিরিক্ত উপপরিচালক (শালদার শস্য)  
 ক্রপস্ উইং  
 ডিএই, খামারবাড়ি, ঢাকা-১২১৫

০২  
  
 ২৩.০৩.২৩  
 মোহাম্মদ শরিফুল আলম  
 উপপরিচালক (শালদার শস্য)  
 ক্রপস্ উইং  
 ডিএই, খামারবাড়ি, ঢাকা

২০২২-২৩ ঋতু-১ মৌসুমে বোনা আমন চূড়ান্ত আবাদ, উৎপাদন এবং ২০২৩-২৪ মৌসুমের আবাদ ও উৎপাদনের লক্ষ্যমাত্রা

ক্র. নং	জেলা নাম	২০২২-২৩				২০২৩-২৪		
		অর্জিত আবাদ (হে.)	ক্ষতিবাদে অর্জিত আবাদ (হে.)	উৎপাদন (মে.টন)	ফলন (মে.টন/হে.)	আবাদের লক্ষ্যমাত্রা (হে.)	উৎপাদনের লক্ষ্যমাত্রা	ফলনের লক্ষ্যমাত্রা (মে.টন/হে.)
১	ঢাকা	৫৩১২	৫৩১২	৫৮৪৩	১.১০	৫৪০০	৫৯৪০	১.১০
২	নারায়ণগঞ্জ	৩৯৬০	৩৯৬০	৪৯৬৮	১.২৫	৩৯৬০	৪৯৫০	১.২৫
৩	গাজীপুর	১১০	৯০	১৪৮	১.৬৪	১১০	১৮০.৪	১.৬৪
৪	নরসিংদি	৮৯০	৮০০	৮০০	১.০০	৮২০	৮২০	১.০০
৫	মুন্সীগঞ্জ	১৮৩৬০	১৮৩৬০	১৬৫২৪	০.৯০	১৮৪০০	১৭৪৮০	০.৯৫
৬	মানিকগঞ্জ	২৬৫০০	২৬৫০০	১৮৫৬১	০.৭০	২৫৪০০	২৬১৬২	১.০৩
৭	টাংগাইল	১৯১৯২	১৯০০০	১৯৩৮০	১.০২	১৯৫০০	১৯৮৯০	১.০২
৮	কিশোরগঞ্জ	০	০	০	০.০০	০	০	০.০০
ঢাকা মোট		৭৪৩২৪	৭৪০২২	৬৬২২৪	০.৮৯	৭৩৫৯০	৭৫৪২২	১.০২
৯	ময়মনসিংহ	০	০	০	০.০০	০	০	০.০০
১০	জামালপুর	০	০	০	০.০০	০	০	০.০০
১১	শেরপুর	০	০	০	০.০০	০	০	০.০০
১২	নেত্রকোনা	০	০	০	০.০০	০	০	০.০০
ময়মনসিংহ মোট		০	০	০	০.০০	০	০	০.০০
১৩	কুমিল্লা	২০৩৫৫	২০৩৫৫	২২৭৯৮	১.১২	২০৩৫০	২২৭৯২	১.১২
১৪	চাঁদপুর	১৬৩৫০	১৬৩৫০	১৯৬২০	১.২০	১৬৯২৬	২০৩১১.২	১.২০
১৫	ব্রাহ্মণবাড়িয়া	১৮৯৯০	১০১৩৫	১৫৪১০	১.৫২	১৯১০০	২৯০৩২	১.৫২
কুমিল্লা মোট		৫৫৬৯৫	৪৬৮৪০	৫৭৮২৮	১.২৩	৫৬৩৭৬	৭২১৩৫	১.২৮
১৬	সিলেট	২০৫০	২০৫০	২৫৬২	১.২৫	১০০০	১২৫০	১.২৫
১৭	মৌলভীবাজার	৩৯২	০	০	০.০০	৩০০	৩৭৫	১.২৫
১৮	হবিগঞ্জ	১৪৬৩০	০	০	০.০০	১৪৬৩০	১৭৫৫৬	১.২০
১৯	সুনামগঞ্জ	৩	৩	৩	১.০০	৩	৩	১.০০
সিলেট মোট		১৭০৭৫	২০৫৩	২৫৬৫.২	১.২৫	১৫৯৩৩	১৯১৮৪	১.২০
২০	চট্টগ্রাম	০	০	০	০.০০	০	০	০.০০
২১	কক্সবাজার	০	০	০	০.০০	০	০	০.০০
২২	নোয়াখালী	০	০	০	০.০০	০	০	০.০০
২৩	ফেনি	০	০	০	০.০০	০	০	০.০০
২৪	লক্ষীপুর	৩৩৫০	৩৩৫০	৫৫২৮	১.৬৫	৩৩৫০	৫৩৬০	১.৬০
চট্টগ্রাম মোট		৩৩৫০	৩৩৫০	৫৫২৮	১.৬৫	৩৩৫০	৫৩৬০	১.৬০
২৫	রাংগামাটি	০	০	০	০.০০	০	০	০.০০
২৬	খাগড়াছড়ি	০	০	০	০.০০	০	০	০.০০
২৭	বান্দরবন	০	০	০	০.০০	০	০	০.০০
রাংগামাটি মোট		০	০	০	০.০০	০	০	০.০০
২৮	রাজশাহী	০	০	০	০.০০	০	০	০.০০
২৯	নওগাঁ	১৩৫০	১৩৫০	১৯০৪	১.৪১	১০০০	১৪১০	১.৪১
৩০	নাটোর	১৪৯৩৪	১৪৯৩৪	২৬০৭০	১.৭৫	১৪০০০	২৪৪৩০	১.৭৫
৩১	চাঁপাইনবাবগঞ্জ	০	০	০	০.০০	০	০	০.০০
রাজশাহী মোট		১৬২৮৪	১৬২৮৪	২৭৯৭৪	১.৭২	১৫০০০	২৫৮৪০	১.৭২
৩২	বগুড়া	০	০	০	০.০০	০	০	০.০০
৩৩	জয়পুরহাট	০	০	০	০.০০	০	০	০.০০

Abulid  
23.03.23  
নাহিদ কামাল  
অতিরিক্ত উপপরিচালক (দানাদার শস্য)  
ক্রপস উইং  
ডি.ই. খামারবাড়ি, ঢাকা-১২১৫

১৬

23.03.23  
মোছাঃ শারমিন আখতার  
উপপরিচালক (দানাদার শস্য)  
ক্রপস উইং  
ডিএই, খামারবাড়ি, ঢাকা

২০২২-২৩ খরিসফ-১ মৌসুমে বোনা আমন চূড়ান্ত আবাদ, উৎপাদন এবং ২০২৩-২৪ মৌসুমের আবাদ ও উৎপাদনের লক্ষ্যমাত্রা

ক্র. নং	জেলার নাম	২০২২-২৩				২০২৩-২৪		
		অর্জিত আবাদ (হে.)	ক্ষতিবাদের অর্জিত আবাদ (হে.)	উৎপাদন (মে.টন)	ফলন (মে.টন/হে.)	আবাদের লক্ষ্যমাত্রা (হে.)	উৎপাদনের লক্ষ্যমাত্রা	ফলনের লক্ষ্যমাত্রা (মে.টন/হে.)
৩৪	পাবনা	৩৫৪৩৫	৩৫৪৩৫	৫০১৮৯	১.৪২	৩৫৪৫০	৫০৩৩৯	১.৪২
৩৫	সিরাজগঞ্জ	১৩৫৬০	১৩২৪৮	১৮০১৭	১.৩৬	১৩৫৫০	১৮৪২৮	১.৩৬
	বগুড়া মোট	৪৮৯৯৫	৪৮৬৮৩	৬৮২০৬	১.৪০	৪৯০০০	৬৮৭৬৭	১.৪০
৩৬	রংপুর	০	০	০	০.০০	০	০	০.০০
৩৭	গাইবান্ধা	০	০	০	০.০০	০	০	০.০০
৩৮	কুড়িগ্রাম	০	০	০	০.০০	০	০	০.০০
৩৯	লালমনিরহাট	০	০	০	০.০০	০	০	০.০০
৪০	নীলফামারী	০	০	০	০.০০	০	০	০.০০
	রংপুর মোট	০	০	০	০.০০	০	০	০.০০
৪১	দিনাজপুর	০	০	০	০.০০	০	০	০.০০
৪২	ঠাকুরগাঁও	০	০	০	০.০০	০	০	০.০০
৪৩	পঞ্চগড়	০	০	০	০.০০	০	০	০.০০
	দিনাজপুর মোট	০	০	০	০.০০	০	০	০.০০
৪৪	যশোর	০	০	০	০.০০	০	০	০.০০
৪৫	ঝিনাইদহ	০	০	০	০.০০	০	০	০.০০
৪৬	মাগুড়া	৫২১	৫২১	১৩৮	০.২৬	৫২১	৭৩৫	১.৪১
৪৭	কুষ্টিয়া	১৬০	১৬০	২২৪	১.৪০	১৬০	২২৪	১.৪০
৪৮	চুয়াডাঙ্গা	০	০	০	০.০০	০	০	০.০০
৪৯	মেহেরপুর	০	০	০	০.০০	০	০	০.০০
	যশোর মোট	৬৮১	৬৮১	৩৬২	০.৫৩	৬৮১	৯৫৯	১.৪১
৫০	খুলনা	৬৭৫০	৬৭৫০	৮১০০	১.২০	৬৭৫০	৮১০০	১.২০
৫১	বাগেরহাট	৯৩	৯৩	১৪০	১.৫১	১০০	১৫১	১.৫১
৫২	সাতক্ষীরা	০	০	০	০.০০	০	০	০.০০
৫৩	নড়াইল	৩৩৫০	৩৩৫০	৪০৮৭	১.২২	৩৩১৫	৪০৪৪	১.২২
	খুলনা মোট	১০১৯৩	১০১৯৩	১২৩২৭	১.২১	১০১৬৫	১২২৯৫	১.২১
৫৪	বরিশাল	১০৩২	১০৩২	১২৩৮	১.২০	১১৫০	১৩৮০	১.২০
৫৫	পিরোজপুর	২০৫৮	২০৫৮	৩০৯৫	১.৫০	২০৫০	৩০৭৫	১.৫০
৫৬	ঝালকাঠি	০	০	০	০.০০	০	০	০.০০
৫৭	পটুয়াখালি	০	০	০	০.০০	০	০	০.০০
৫৮	বরগুনা	০	০	০	০.০০	০	০	০.০০
৫৯	ভোলা	০	০	০	০.০০	০	০	০.০০
	বরিশাল মোট	৩০৯০	৩০৯০	৪৩৩৩	১.৪০	৩২০০	৪৪৫৫	১.৩৯
৬০	ফরিদপুর	১১১৪০	১১১৪০	১৫৫৯৬	১.৪০	১১৪০০	১৫৯৬০	১.৪০
৬১	মাদারিপুর	১৩৭৫০	১৩৭৫০	১৮১৫০	১.৩২	১৩৮০০	১৮২১৬	১.৩২
৬২	গোপালগঞ্জ	১০৭৫২	১০৭৫২	১৫০৫৩	১.৪০	১১৫০০	১৬১০০	১.৪০
৬৩	রাজবাড়ী	১১৫৫	১১৫৫	১১৯৩	১.০৩	১১৫৫	১১৮৯.৬৫	১.০৩
৬৪	শরিয়তপুর	৭৫৫০	৭৫৫০	১১৪৭৬	১.৫২	৮৬০০	১৩০৭২	১.৫২
	ফরিদপুর মোট	৪৪৩৪৭	৪৪৩৪৭	৬১৪৬৮	১.৩৯	৪৬৪৫৫	৬৪৫৩৮	১.৩৯
	জাতীয় মোট (হেক্টর)	২৭৪০৩৪	২৪৯৫৪৩	৩০৬৮১৫	১.২৩	২৭৩৭৫০	৩৪৮৯৫৫	১.২৭

*Nahid*  
২৩.০২.২৩

নাইদ কামাল  
অতিরিক্ত উপপরিচালক (দানাদার শস্য)  
ক্রপস্ উইং  
ডিএই, খামারবাড়ি, ঢাকা-১২১৫

১৪

*MA*  
২৩.০২.২৩

মোছাঃ শারমীন আখতার  
উপপরিচালক (দানাদার শস্য)  
ক্রপস্ উইং  
ডিএই, খামারবাড়ি, ঢাকা

২০২২-২৩ খরিস-১ মৌসুমে গ্রীষ্মকালীন ভুট্টা চূড়ান্ত আবাদ, উৎপাদন এবং ২০২৩-২৪ মৌসুমের আবাদ ও উৎপাদনের লক্ষ্যমাত্রা

ক্র. নং	জেতার নাম	২০২২-২৩			২০২৩-২৪		
		অর্জিত আবাদ (হে.)	উৎপাদন (মে.টন)	ফলন (মে.টন/হে.)	আবাদের লক্ষ্যমাত্রা (হে.)	উৎপাদনের লক্ষ্যমাত্রা (মে.টন)	ফলনের লক্ষ্যমাত্রা (মে.টন/হে.)
১	ঢাকা	১০৫	৬৪০	৬.১০	১৪০	১০৩৬	৭.৪০
২	নারায়ণগঞ্জ	৫৩	৩২০	৬.০৪	৫৫	৪৪০	৮.০০
৩	গাজীপুর	১১	৬৬	৬.০০	১৫	১১৪	৭.৬০
৪	নরসিংদি	০	০	০.০০	০	০	০.০০
৫	মুন্সীগঞ্জ	৪৭৩১	৩৩৪২১	৭.০৬	৫০০০	৪০০০০	৮.০০
৬	মানিকগঞ্জ	৬১৮৭	৩৮০৩৮	৭.৩৫	৭০০০	৫১৫২০	৭.৩৬
৭	টাংগাইল	৩০	১৮৪	৬.১৩	৩০	১৯১	৬.৩৬
৮	কিশোরগঞ্জ	০	০	০.০০	০	০	০.০০
ঢাকা মোট		১১১১৭	৭২৬৬৯	৬.৫৪	১২২৪০	৯৩৩০১	৭.৬২
৯	ময়মনসিংহ	৬১	৩৭৩	৬.১২	১০০	৬১৫	৬.১৫
১০	জামালপুর	১১৭	৭১৪	৬.১০	১৩০	৯৩৬	৭.২০
১১	শেরপুর	১০৫	৭৩৫	৭.০০	৩৬৫	২৫৫৫	৭.০০
১২	নেত্রকোনা	০	০	০.০০	০	০	০.০০
ময়মনসিংহ মোট		২৮৩	১৮২২	৬.৪৪	৫৯৫	৪১০৬	৬.৯০
১৩	কুমিল্লা	২৯২	১৮১০.৪	৬.২০	৩০০	১৮৬৩	৬.২১
১৪	চাঁদপুর	১৩৪৫	৮৪০৬.২৫	৬.২৫	১৭৯০	১১২০৫	৬.২৬
১৫	ব্রাহ্মণবাড়িয়া	০	০	০.০০	০	০	০.০০
কুমিল্লা মোট		১৬৩৭	১০২১৬.৬৫	৬.২৪	২০৯০	১৩০৬৮	৬.২৫
১৬	সিলেট	০	০	০.০০	৫	৩৩	৬.৫০
১৭	মৌলভীবাজার	০	০	০.০০	০	০	০.০০
১৮	হবিগঞ্জ	০	০	০.০০	০	০	০.০০
১৯	সুনামগঞ্জ	০	০	০.০০	০	০	০.০০
সিলেট মোট		০	০	০.০০	৫	৩৩	৬.৫০
২০	চট্টগ্রাম	২	১৬	৮.০০	০	০	০.০০
২১	কক্সবাজার	০	০	০.০০	০	০	০.০০
২২	নোয়াখালী	০	০	০.০০	০	০	০.০০
২৩	ফেনি	০	০	০.০০	১৫	১২০	৮.০০
২৪	লক্ষীপুর	০	০	০.০০	০	০	০.০০
চট্টগ্রাম মোট		২	১৬	৮.০০	১৫	১২০	৮.০০
২৫	রাংগামাটি	২৫০	১৩৬৮	৫.৪৭	৩০০	১৬৪৪	৫.৪৮
২৬	খাগড়াছড়ি	১০৫	৫৬৭	৫.৪০	১৪৫	৭৯০	৫.৪৫
২৭	বান্দরবন	২৫৮	১২১৩	৪.৭০	৩৫০	১৬৮০	৪.৮০
রাংগামাটি মোট		৬১৩	৩১৪৭	৫.১৩	৭৯৫	৪১১৪	৫.১৮
২৮	রাজশাহী	৮৩৯৯	৬০৩৬৬	৭.১৯	১০৫০০	৭৯৭৫৮	৭.৫৯৬
২৯	নওগাঁ	৭১০	৬১৭৭	৮.৭০	৯৫০	৮৩৪১	৮.৭৮
৩০	নাটোর	৭৮১০	৫৮৪৯২	৭.৪৯	৮৪৪০	৬৭৫২০	৮.০০
৩১	চাঁপাইনবাবগঞ্জ	১১২০	৮৪০০	৭.৫০	২৫০০	২০০০০	৮.০০


*Dabit*  
 নাহিদ কামরুজ্জামান  
 অতিরিক্ত উপপরিচালক (দানাদার শস্য)  
 ফ্রপস উইং  
 ডিএই, খামারবাড়ি, ঢাকা-১২১৫

১৫


*M*  
 ২৩.০৩.২৩  
 মোছাঃ শারমীন আখতা  
 উপপরিচালক (দানাদার শস্য)  
 ফ্রপস উইং  
 ডিএই, খামারবাড়ি, ঢাকা



রাজশাহী মোট	১৮০৩৯	১৩৩৪৩৫	৭.৪০	২২৩৯০	১৭৫৬১৯	৭.৮৪	
৩২	বগুড়া	৫১৫	৩৭৩৩.৭৫	৭.২৫	৬০০	৪৫০০	৭.৫০
৩৩	জয়পুরহাট	০	০	০.০০	০	০	০.০০
৩৪	পাবনা	১৩০	১০৬৮.৬	৮.২২	১৩০	১০৪৩	৮.০২
৩৫	সিরাজগঞ্জ	১৬০	১৪৩৫.২	৮.৯৭	২০০	১৭৯৪	৮.৯৭
বগুড়া মোট		৮০৫	৬২৩৭.৫৫	৭.৭৫	৯৩০	৭৩৩৭	৭.৮৯
৩৬	রংপুর	১০০২৫	১০১২৫৩	১০.১০	১০৫০০	১০৬০৫০	১০.১০
৩৭	গাইবান্ধা	৭৮০	৬২৪০	৮.০০	৮৫০	৬৮০০	৮.০০
৩৮	কুড়িগ্রাম	৮১১	৫৮৯৮	৭.২৭	৯৫০	৭১২৫	৭.৫০
৩৯	লালমনিরহাট	৭৬৩০	৬৪২৪৫	৮.৪২	৯৯৩০	৮৩৬১১	৮.৪২
৪০	নীলফামারী	১৬৩৩	১৩৯১৩	৮.৫২	২১৩৪	১৮১৮২	৮.৫২
রংপুর মোট		২০৮৭৯	১৯১৫৪৯	৯.১৭	২৪৩৬৪	২২১৭৬৭	৯.১০
৪১	দিনাজপুর	৮৮৯০	৭০৬৭৬	৭.৯৫	৯৮৫০	৭৮৮০০	৮.০০
৪২	ঠাকুরগাঁও	২১৫৬৫	১৬৫৯০৯	৭.৬৯	২২৩০০	১৭১৬৭০	৭.৭০
৪৩	পঞ্চগড়	১২৭২	১১০৮৮	৮.৭২	১৩৫০	১১৭৭২	৮.৭২
দিনাজপুর মোট		৩১৭২৭	২৪৭৬৭৩	৭.৮১	৩৩৫০০	২৬২২৪২	৭.৮৩
৪৪	যশোর	৬	৫৬	৯.৩৩	২৫	২৩৪	৯.৩৫
৪৫	ঝিনাইদহ	৩০	২৪২	৮.০৭	৩০	২৪৩	৮.১০
৪৬	মাগুড়া	১.৫	১২	৮.০০	২	১৬	৮.০০
৪৭	কুষ্টিয়া	১১১৩	৭৭৯১	৭.০০	১৫০০	১০৫০০	৭.০০
৪৮	চুয়াডাঙ্গা	১১০	১৩২০	১২.০০	১৫০	১৮০০	১২.০০
৪৯	মেহেরপুর	০	০	০.০০	০	০	০.০০
যশোর মোট		১২৬০.৫	৯৪২১	৭.৪৭	১৭০৭	১২৭৯৩	৭.৪৯
৫০	খুলনা	৪৭	৩৫৩	৭.৫০	৫০	৩৭৫	৭.৫০
৫১	বাগেরহাট	০	০	০.০০	০	০	০.০০
৫২	সাতক্ষীরা	০	০	০.০০	০	০	০.০০
৫৩	নড়াইল	১	৬	৬.০০	৫	৩৭	৭.৩৪
খুলনা মোট		৪৮	৩৫৮.৫	৭.৪৭	৫৫	৪১২	৭.৪৯
৫৪	বরিশাল	০	০	০.০০	০	০	০.০০
৫৫	পিরোজপুর	০	০	০.০০	০	০	০.০০
৫৬	ঝালকাঠি	০	০	০.০০	০	০	০.০০
৫৭	পটুয়াখালি	০	০	০.০০	০	০	০.০০
৫৮	বরগুনা	০	০	০.০০	০	০	০.০০
৫৯	ভোলা	০	০	০.০০	০	০	০.০০
বরিশাল মোট		০	০	০.০০	০	০	০.০০
৬০	ফরিদপুর	৯০	৬৭৫	৭.৫০	৯০	৬৭৫	৭.৫০
৬১	মাদারিপুর	১২	৬০	৫.০০	১৪	৭০	৫.০০
৬২	গোপালগঞ্জ	২২	১২৫	৫.৬৮	৪০	২২৭	৫.৬৮
৬৩	রাজবাড়ী	৩৩	২২৮.০৩	৬.৯১	৫০	৩৪৬	৬.৯২
৬৪	শরিয়তপুর	৯২	৫১৫.২	৫.৬০	১২০	৭২০	৬.০০
ফরিদপুর মোট		২৪৯	১৬০৩.২৩	৬.৪৪	৩১৪	২০৩৮	৬.৪৯
জাতীয় মোট (হেক্টর)		৮৬৬৬০	৬৭৮১৪৮	৭.৮৩	৯৯০০০	৭৯৬৯৫০	৮.০৫

  
 অতিরিক্ত উপপরিচালক (দানাদার শস্য)  
 ক্রপস উইং  
 ডিএই, খামারবাড়ি, ঢাকা-১২১৫

১৬

  
 মোহঃ শারমীন আখতার  
 উপপরিচালক (দানাদার শস্য)  
 ক্রপস উইং  
 ডিএই, খামারবাড়ি, ঢাকা

২০২২-২৩ খরিস-১ মৌসুমে পাট আবাদের জমি, উৎপাদন ও ফলন (চুড়ান্ত অর্জন)

ক্রম	জমিদার নাম	২০২২-২৩ জমিতে জমি (হেক্টর)				২০২২-২৩ উৎপাদন (কো)				২০২২-২৩ ফলন (কো/হেক্টর)			
		মোট	কেনাকা	মেজা	মোট	মোট	কেনাকা	মেজা	মোট	মোট	কেনাকা	মেজা	মোট
১	ঢাকা	২২	০	০	০	০	০	০	০	০	০	০	০
২	নারায়ণগঞ্জ	৪৮	২৪	২৪	৪৮	০	০	০	০	০	০	০	০
৩	গাজীপুর	৩৪	১৭	১৭	৩৪	০	০	০	০	০	০	০	০
৪	নরসিংদী	৩৪	১৭	১৭	৩৪	০	০	০	০	০	০	০	০
৫	মুন্সীগঞ্জ	৩৪	১৭	১৭	৩৪	০	০	০	০	০	০	০	০
৬	মানিকগঞ্জ	৩৪	১৭	১৭	৩৪	০	০	০	০	০	০	০	০
৭	টাঙ্গাইল	৩৪	১৭	১৭	৩৪	০	০	০	০	০	০	০	০
৮	কিশোরগঞ্জ	৩৪	১৭	১৭	৩৪	০	০	০	০	০	০	০	০
৯	কাজীপুর	৩৪	১৭	১৭	৩৪	০	০	০	০	০	০	০	০
১০	ময়মনসিংহ	৩৪	১৭	১৭	৩৪	০	০	০	০	০	০	০	০
১১	রাজশাহী	৩৪	১৭	১৭	৩৪	০	০	০	০	০	০	০	০
১২	চাঁদপুর	৩৪	১৭	১৭	৩৪	০	০	০	০	০	০	০	০
১৩	রাঙ্গামাটি	৩৪	১৭	১৭	৩৪	০	০	০	০	০	০	০	০
১৪	কক্সবাজার	৩৪	১৭	১৭	৩৪	০	০	০	০	০	০	০	০
১৫	খুলনা	৩৪	১৭	১৭	৩৪	০	০	০	০	০	০	০	০
১৬	বরিশাল	৩৪	১৭	১৭	৩৪	০	০	০	০	০	০	০	০
১৭	মৌলভীবাজার	৩৪	১৭	১৭	৩৪	০	০	০	০	০	০	০	০
১৮	রাজশাহী	৩৪	১৭	১৭	৩৪	০	০	০	০	০	০	০	০
১৯	সিলেট	৩৪	১৭	১৭	৩৪	০	০	০	০	০	০	০	০
২০	কুমিল্লা	৩৪	১৭	১৭	৩৪	০	০	০	০	০	০	০	০
২১	ফরিদপুর	৩৪	১৭	১৭	৩৪	০	০	০	০	০	০	০	০
২২	নরসিংদী	৩৪	১৭	১৭	৩৪	০	০	০	০	০	০	০	০
২৩	কেন্দ্র	৩৪	১৭	১৭	৩৪	০	০	০	০	০	০	০	০
২৪	লালপুর	৩৪	১৭	১৭	৩৪	০	০	০	০	০	০	০	০
২৫	চাঁদপুর	৩৪	১৭	১৭	৩৪	০	০	০	০	০	০	০	০
২৬	রাঙ্গামাটি	৩৪	১৭	১৭	৩৪	০	০	০	০	০	০	০	০
২৭	বন্দর	৩৪	১৭	১৭	৩৪	০	০	০	০	০	০	০	০
২৮	রাঙ্গামাটি	৩৪	১৭	১৭	৩৪	০	০	০	০	০	০	০	০
২৯	নওগাঁ	৩৪	১৭	১৭	৩৪	০	০	০	০	০	০	০	০
৩০	নাটোর	৩৪	১৭	১৭	৩৪	০	০	০	০	০	০	০	০
৩১	টাঙ্গাইল	৩৪	১৭	১৭	৩৪	০	০	০	০	০	০	০	০
৩২	রাঙ্গামাটি	৩৪	১৭	১৭	৩৪	০	০	০	০	০	০	০	০

২০২২-২৩  
২০১০/২৬  
কৃষি সনাক্তকারী  
কৃষি সনাক্তকারী  
কৃষি সনাক্তকারী

২০২২-২৩  
২০১০/২৬  
কৃষি সনাক্তকারী  
কৃষি সনাক্তকারী  
কৃষি সনাক্তকারী

২০২২-২৩ খরিশ-১ মৌসুমে পাট আবারের জমি, উৎপাদন ও ফলন (চূড়ান্ত অর্জন)

ক্রম	ফেলার নাম	২০২২-২৩ এ অর্জিত জমি (হেক্টর)								২০২২-২৩ উৎপাদন (কে)								২০২২-২৩ ফলন (কে/হেক্টর)																			
		জোয়া	মেটা	কোলাক	মোট	সেতা	সেতা	কোলাক	মোট	সেতা	সেতা	কোলাক	মোট	সেতা	সেতা	কোলাক	মোট	সেতা	সেতা	কোলাক	মোট	সেতা	সেতা	কোলাক	মোট	সেতা	সেতা	কোলাক	মোট								
০২	বগুড়া	২২	২২	২২	২২	২২	২২	২২	২২	২২	২২	২২	২২	২২	২২	২২	২২	২২	২২	২২	২২	২২	২২	২২	২২	২২	২২	২২	২২	২২	২২	২২					
০৩	ফরিদপুর	০৪	০৪	০৪	০৪	০৪	০৪	০৪	০৪	০৪	০৪	০৪	০৪	০৪	০৪	০৪	০৪	০৪	০৪	০৪	০৪	০৪	০৪	০৪	০৪	০৪	০৪	০৪	০৪	০৪	০৪	০৪					
০৪	পাবনা	০৪	০৪	০৪	০৪	০৪	০৪	০৪	০৪	০৪	০৪	০৪	০৪	০৪	০৪	০৪	০৪	০৪	০৪	০৪	০৪	০৪	০৪	০৪	০৪	০৪	০৪	০৪	০৪	০৪	০৪	০৪	০৪				
০৫	সিরাজগঞ্জ	০৪	০৪	০৪	০৪	০৪	০৪	০৪	০৪	০৪	০৪	০৪	০৪	০৪	০৪	০৪	০৪	০৪	০৪	০৪	০৪	০৪	০৪	০৪	০৪	০৪	০৪	০৪	০৪	০৪	০৪	০৪	০৪	০৪			
০৬	কুমিল্লা	০৪	০৪	০৪	০৪	০৪	০৪	০৪	০৪	০৪	০৪	০৪	০৪	০৪	০৪	০৪	০৪	০৪	০৪	০৪	০৪	০৪	০৪	০৪	০৪	০৪	০৪	০৪	০৪	০৪	০৪	০৪	০৪	০৪			
০৭	নরায়ণপুর	০৪	০৪	০৪	০৪	০৪	০৪	০৪	০৪	০৪	০৪	০৪	০৪	০৪	০৪	০৪	০৪	০৪	০৪	০৪	০৪	০৪	০৪	০৪	০৪	০৪	০৪	০৪	০৪	০৪	০৪	০৪	০৪	০৪	০৪		
০৮	শরীয়তপুর	০৪	০৪	০৪	০৪	০৪	০৪	০৪	০৪	০৪	০৪	০৪	০৪	০৪	০৪	০৪	০৪	০৪	০৪	০৪	০৪	০৪	০৪	০৪	০৪	০৪	০৪	০৪	০৪	০৪	০৪	০৪	০৪	০৪	০৪		
০৯	মুন্সীগঞ্জ	০৪	০৪	০৪	০৪	০৪	০৪	০৪	০৪	০৪	০৪	০৪	০৪	০৪	০৪	০৪	০৪	০৪	০৪	০৪	০৪	০৪	০৪	০৪	০৪	০৪	০৪	০৪	০৪	০৪	০৪	০৪	০৪	০৪	০৪		
১০	নারায়ণপুর	০৪	০৪	০৪	০৪	০৪	০৪	০৪	০৪	০৪	০৪	০৪	০৪	০৪	০৪	০৪	০৪	০৪	০৪	০৪	০৪	০৪	০৪	০৪	০৪	০৪	০৪	০৪	০৪	০৪	০৪	০৪	০৪	০৪	০৪	০৪	
১১	রাজবাড়ী	০৪	০৪	০৪	০৪	০৪	০৪	০৪	০৪	০৪	০৪	০৪	০৪	০৪	০৪	০৪	০৪	০৪	০৪	০৪	০৪	০৪	০৪	০৪	০৪	০৪	০৪	০৪	০৪	০৪	০৪	০৪	০৪	০৪	০৪	০৪	
১২	শরীয়তপুর	০৪	০৪	০৪	০৪	০৪	০৪	০৪	০৪	০৪	০৪	০৪	০৪	০৪	০৪	০৪	০৪	০৪	০৪	০৪	০৪	০৪	০৪	০৪	০৪	০৪	০৪	০৪	০৪	০৪	০৪	০৪	০৪	০৪	০৪	০৪	
১৩	সিরাজগঞ্জ	০৪	০৪	০৪	০৪	০৪	০৪	০৪	০৪	০৪	০৪	০৪	০৪	০৪	০৪	০৪	০৪	০৪	০৪	০৪	০৪	০৪	০৪	০৪	০৪	০৪	০৪	০৪	০৪	০৪	০৪	০৪	০৪	০৪	০৪	০৪	০৪

*(Handwritten signature)*  
 কৃষি রানী দাশ  
 উপ-সহকারী অফিসার  
 কর্ণালি, পাবনা

*(Handwritten signature)*  
 মোহাম্মদ আজম উদ্দীন  
 উপ-সহকারী অফিসার  
 কর্ণালি, পাবনা

৭২



২০২৩-২৪ মৌসুমে পাট আবাদে জমি, উৎপাদন ও ফলন লক্ষ্যমাত্রা

ক্রম	ফেলার নাম	২০২৩-২৪ এ জমির লক্ষ্যমাত্রা (হেক্টর)				২০২৩-২৪ উৎপাদনের লক্ষ্যমাত্রা (বেগ)				২০২৩-২৪ ফলনের লক্ষ্যমাত্রা (বেগ/হেক্টর)			
		মৌসুম	কেনাকা	মোট	লক্ষ্য	মোট	লক্ষ্য	মোট	লক্ষ্য	মোট	লক্ষ্য	মোট	লক্ষ্য
৩২	যত্না	২০০	১০০	২০০	১০০	২০০	১০০	২০০	১০০	২০০	১০০	২০০	১০০
৩৩	জয়পুরহাট	২	০	২	০	২	০	২	০	২	০	২	০
৩৪	পাননা	৩০	০	৩০	০	৩০	০	৩০	০	৩০	০	৩০	০
৩৫	সিঙ্গালপুর	৩০	০	৩০	০	৩০	০	৩০	০	৩০	০	৩০	০
৩৬	কুমিল্লা	৩০	০	৩০	০	৩০	০	৩০	০	৩০	০	৩০	০
৩৭	খুলনা	৩০	০	৩০	০	৩০	০	৩০	০	৩০	০	৩০	০
৩৮	কুমিল্লা	৩০	০	৩০	০	৩০	০	৩০	০	৩০	০	৩০	০
৩৯	কুমিল্লা	৩০	০	৩০	০	৩০	০	৩০	০	৩০	০	৩০	০
৪০	কুমিল্লা	৩০	০	৩০	০	৩০	০	৩০	০	৩০	০	৩০	০
৪১	কুমিল্লা	৩০	০	৩০	০	৩০	০	৩০	০	৩০	০	৩০	০
৪২	কুমিল্লা	৩০	০	৩০	০	৩০	০	৩০	০	৩০	০	৩০	০
৪৩	কুমিল্লা	৩০	০	৩০	০	৩০	০	৩০	০	৩০	০	৩০	০
৪৪	কুমিল্লা	৩০	০	৩০	০	৩০	০	৩০	০	৩০	০	৩০	০
৪৫	কুমিল্লা	৩০	০	৩০	০	৩০	০	৩০	০	৩০	০	৩০	০
৪৬	কুমিল্লা	৩০	০	৩০	০	৩০	০	৩০	০	৩০	০	৩০	০
৪৭	কুমিল্লা	৩০	০	৩০	০	৩০	০	৩০	০	৩০	০	৩০	০
৪৮	কুমিল্লা	৩০	০	৩০	০	৩০	০	৩০	০	৩০	০	৩০	০
৪৯	কুমিল্লা	৩০	০	৩০	০	৩০	০	৩০	০	৩০	০	৩০	০
৫০	কুমিল্লা	৩০	০	৩০	০	৩০	০	৩০	০	৩০	০	৩০	০
৫১	কুমিল্লা	৩০	০	৩০	০	৩০	০	৩০	০	৩০	০	৩০	০
৫২	কুমিল্লা	৩০	০	৩০	০	৩০	০	৩০	০	৩০	০	৩০	০
৫৩	কুমিল্লা	৩০	০	৩০	০	৩০	০	৩০	০	৩০	০	৩০	০
৫৪	কুমিল্লা	৩০	০	৩০	০	৩০	০	৩০	০	৩০	০	৩০	০
৫৫	কুমিল্লা	৩০	০	৩০	০	৩০	০	৩০	০	৩০	০	৩০	০
৫৬	কুমিল্লা	৩০	০	৩০	০	৩০	০	৩০	০	৩০	০	৩০	০
৫৭	কুমিল্লা	৩০	০	৩০	০	৩০	০	৩০	০	৩০	০	৩০	০
৫৮	কুমিল্লা	৩০	০	৩০	০	৩০	০	৩০	০	৩০	০	৩০	০
৫৯	কুমিল্লা	৩০	০	৩০	০	৩০	০	৩০	০	৩০	০	৩০	০
৬০	কুমিল্লা	৩০	০	৩০	০	৩০	০	৩০	০	৩০	০	৩০	০
৬১	কুমিল্লা	৩০	০	৩০	০	৩০	০	৩০	০	৩০	০	৩০	০
৬২	কুমিল্লা	৩০	০	৩০	০	৩০	০	৩০	০	৩০	০	৩০	০
৬৩	কুমিল্লা	৩০	০	৩০	০	৩০	০	৩০	০	৩০	০	৩০	০
৬৪	কুমিল্লা	৩০	০	৩০	০	৩০	০	৩০	০	৩০	০	৩০	০
৬৫	কুমিল্লা	৩০	০	৩০	০	৩০	০	৩০	০	৩০	০	৩০	০
৬৬	কুমিল্লা	৩০	০	৩০	০	৩০	০	৩০	০	৩০	০	৩০	০
৬৭	কুমিল্লা	৩০	০	৩০	০	৩০	০	৩০	০	৩০	০	৩০	০
৬৮	কুমিল্লা	৩০	০	৩০	০	৩০	০	৩০	০	৩০	০	৩০	০
৬৯	কুমিল্লা	৩০	০	৩০	০	৩০	০	৩০	০	৩০	০	৩০	০
৭০	কুমিল্লা	৩০	০	৩০	০	৩০	০	৩০	০	৩০	০	৩০	০

কৃষ্ণা রানী দাশ  
ক্রপস ডিইউ  
পশু সম্প্রসারণ অধিদপ্তর  
খায়ার বাড়ি, ঢাকা।

মোহাম্মদ আজম উদ্দীন  
বিসিএস কৃষি, পরিচিতি নম্বর-২৪৩২  
অতিরিক্ত উপপরিচালক (পাট উৎপাদন ও বাজারকাজ কর্মকর্তা)  
ক্রপস ডিইউ, কৃষি সম্প্রসারণ অধিদপ্তর, খায়ার বাড়ি, ঢাকা।



২০২২-২৩ খরিফ ১ ও ২ মৌসুমে গ্রীষ্মকালীন সবজি আবাদ ও উৎপাদন চূড়ান্ত অর্জন

ক্রম	জেলা নাম	২০২২-২৩									
		অর্জিত আবাদ (হেক্টর)				অর্জিত উৎপাদন (মেট্রিক টন)			অর্জিত ফলন (মেট্রিক টন/হেক্টর)		
		খরিফ ১	কতিবাদের খরিফ ১	খরিফ ২	মোট	খরিফ ১	খরিফ ২	মোট	খরিফ ১	খরিফ ২	গড়
৪১	দিনাজপুর	৬৩৫৫	৬৩৫৫	৪৭৮৫	১১১৪০	১১৮৫২১	৮৮৫২২.৫	২০৭০৪৩.৫	১৮.৬৫০	১৮.৫০০	১৮.৫৮৬
৪২	ঠাকুরগাঁও	৫৯৬০	৫৯৬০	৪১২৫	১০০৮৫	১০৯৬৬৪	৬৭৬৫০	১৭৭৩১৪	১৮.৪০০	১৬.৪০০	১৭.৫৮২
৪৩	পঞ্চগড়	২২৮৫	২২৮৫	১৮২৫	৪১১০	৪২৫১৯	৩১৯৭৪	৭৪৪৯৩	১৮.৬০৮	১৭.৫২০	১৮.১২৫
<b>দিনাজপুর মোট</b>		<b>১৪৬০০</b>	<b>১৪৬০০</b>	<b>১০৭৩৫</b>	<b>২৫৩৩৫</b>	<b>২৭০৭০৪</b>	<b>১৮৮১৪৭</b>	<b>৪৫৮৮৫১</b>	<b>১৮.৫৪১</b>	<b>১৭.৫২৬</b>	<b>১৮.১১১</b>
৪৪	যশোর	১৩৭৭২	১৩৭৭২	৭৬৫০	২১৪২২	৩০০১১৯	১৩০৮১৫	৪৩০৯৩৪.০	২১.৭৯২	১৭.১০০	২০.১১৬
৪৫	কিনাইদহ	১০৭৭০	১০৭৭০	৩৬১৫	১৪৩৮৫	১৯৩৮৬০	৬১৪৫৫	২৫৫৩১৫.০	১৮.০০০	১৭.০০০	১৭.৭৪৯
৪৬	মাগুড়া	২৬৪০	২৬৪০	৮১৫	৩৪৫৫	৪৬৮৬০	১৪৩৪৪	৬১২০৪.০	১৭.৭৫০	১৭.৬০০	১৭.৭১৫
৪৭	কুষ্টিয়া	৭২৪৪	৭২৪৪	৪৬৯০	১১৯৩৪	১৭৭৪৭৮	৭৮৭৯২	২৫৬২৭০	২৪.৫০০	১৬.৮০০	২১.৪৭৪
৪৮	চুয়াডাঙ্গা	৮৯২৭	৮৯২৭	৯৪৯৫	১৮৪২২	১৭৮৫৪০	১৬৬১৬২.৫	৩৪৪৭০৩	২০.০০০	১৭.৫০০	১৮.৭১১
৪৯	মেহেরপুর	৪৫১০	৪৫১০	৩৩২৫	৭৮৩৫	১৩০৭৯০	৫৬৫২৫	১৮৭৩১৫	২৯.০০০	১৭.০০০	২৩.৯০৭
<b>যশোর মোট</b>		<b>৪৭৮৬৩</b>	<b>৪৭৮৬৩</b>	<b>২৯৫৯০</b>	<b>৭৭৪৫৩</b>	<b>১০২৭৬৪৭</b>	<b>৫০৮০৯৪</b>	<b>১৫৩৫৭৪১</b>	<b>২১.৪৭১</b>	<b>১৭.১৭১</b>	<b>১৯.৮২৮</b>
৫০	খুলনা	৮২৬৫	৮২৬৫	০	৮২৬৫	১১৭৫৬১	০	১১৭৫৬১	১৪.২২৪	#DIV/0!	১৪.২২৪
৫১	বাপেরহাট	৭০৩০	৭০৩০	০	৭০৩০	১০৭০৫৩	০	১০৭০৫৩	১৫.২২৮	#DIV/0!	১৫.২২৮
৫২	সাতক্ষীরা	৬৮৫০	৬৮৫০	০	৬৮৫০	৮৮৪৯৮	০	৮৮৪৯৮	১২.৯১৯	#DIV/0!	১২.৯১৯
৫৩	নড়াইল	২৮১৫	২৮১৫	০	২৮১৫	৪৬৬০৫	০	৪৬৬০৫	১৬.৫৫৬	#DIV/0!	১৬.৫৫৬
<b>খুলনা মোট</b>		<b>২৪৯৬০</b>	<b>২৪৯৬০</b>	<b>০</b>	<b>২৪৯৬০</b>	<b>৩৫৯৭১৭</b>	<b>০</b>	<b>৩৫৯৭১৭</b>	<b>১৪.৪১২</b>	<b>#DIV/0!</b>	<b>১৪.৪১২</b>
৫৪	বরিশাল	৫৯৬০	৫৯৬০	০	৫৯৬০	৮৬৪২০	০	৮৬৪২০	১৪.৫০০	#DIV/0!	১৪.৫০০
৫৫	পিরোজপুর	৩১২৩	৩১২৩	০	৩১২৩	৪০০০০	০	৪০০০০	১২.৮০৮	#DIV/0!	১২.৮০৮
৫৬	ঝালকাঠি	৩৫৫২	৩৫৫২	০	৩৫৫২	৫৯৩৫৪	০	৫৯৩৫৪	১৬.৭১০	#DIV/0!	১৬.৭১০
৫৭	পটুয়াখালি	১৬৩৫	১৬৩৫	০	১৬৩৫	২২০০০	০	২২০০০	১৩.৪৫৬	#DIV/0!	১৩.৪৫৬
৫৮	বরগুনা	১১৫২	১১৫২	০	১১৫২	১৬১২৮	০	১৬১২৮	১৪.০০০	#DIV/0!	১৪.০০০
৫৯	ভোলা	৭৫৯০	৭৫৯০	০	৭৫৯০	১৩৬০০০	০	১৩৬০০০	১৭.৯১৮	#DIV/0!	১৭.৯১৮
<b>বরিশাল মোট</b>		<b>২৩০১২</b>	<b>২৩০১২</b>	<b>০</b>	<b>২৩০১২</b>	<b>৩৫৯৯০২</b>	<b>০</b>	<b>৩৫৯৯০২</b>	<b>১৫.৬৪০</b>	<b>#DIV/0!</b>	<b>১৫.৬৪০</b>
৬০	ফরিদপুর	২৫৫০	২৫৫০	৪২৫৭	৬৮০৭	৪০৮০০	৭২৩৬৯	১১৩১৬৯	১৬.০০০	১৭.০০০	১৬.৬২৫
৬১	মাদারিপুর	১৬৮০	১৬৮০	৮৭৫	২৫৫৫	২৫৯২০	১৫৩১২.৫	৪১২৩৩	১৫.৪২৯	১৭.৫০০	১৬.১৩৮
৬২	শোপালগঞ্জ	২১৯৫	২১৯৫	২০২৬	৪২২১	৩৭০৬০	৩৫০৪৯.৮	৭২১১০	১৬.৮৮৪	১৭.৩০০	১৭.০৮৪
৬৩	রাজবাড়ী	৩০৬৫	৩০৬৫	৭০০	৩৭৬৫	৫৯১২৩	১১৯০০	৭১০২৩	১৯.২৯০	১৭.০০০	১৮.৮৬৪
৬৪	শরিয়তপুর	২৭৮৯	২৭৮৯	১০০০	৩৭৮৯	৪৪৫৫০	১৭০০০	৬১৫৫০	১৫.৯৭৩	১৭.০০০	১৬.২৪৪
<b>ফরিদপুর মোট</b>		<b>১২২৭৯</b>	<b>১২২৭৯</b>	<b>৮৮৫৮</b>	<b>২১১৩৭</b>	<b>২০৭৪৫৩</b>	<b>১৫১৬৩১</b>	<b>৩৫৯০৮৪</b>	<b>১৬.৮৯৫</b>	<b>১৭.১১৮</b>	<b>১৬.৯৮৮</b>
<b>জাতীয় মোট (হেক্টর)</b>		<b>৩৬৬৫৪৮</b>	<b>৩৫৬৩৩৬</b>	<b>১২০৫২৩</b>	<b>৪৭৬৮৫৯</b>	<b>৬২৯৭৩০০</b>	<b>২০০৮৩৫৬</b>	<b>৮৩০৫৬৫৬</b>	<b>১৭.৬৭২</b>	<b>১৬.৬৬৪</b>	<b>১৭.৪১৭</b>

মোহঃ আজম উদ্দীন  
২৬/০৬/২০

বিসিএস কৃষি, পরিচিতি নম্বর-২৪৩২  
অতিরিক্ত উপপরিচালক (পাট উৎপাদন ও বাজারজাতকরণ)  
ক্রপস উইং, কৃষি সম্প্রসারণ অধিদপ্তর, খামারবাড়ি, ঢাকা

কুম্ভা রানী দাশ  
২৬/০৬/২০

কুম্ভা রানী দাশ  
উপ পরিচালক (পাট উৎপাদন ও বাজারজাতকরণ)  
ক্রপস উইং  
কৃষি সম্প্রসারণ অধিদপ্তর  
খামার বাড়ি, ঢাকা।

২০২৩-২৪ খরিক ১ ও ২ মৌসুমে গ্রীষ্মকালীন সবজি আবাদ ও উৎপাদন লক্ষ্যমাত্রা

ক্রম	জেলা নাম	২০২৩-২৪								
		আবাদ লক্ষ্যমাত্রা (হেক্টর)			উৎপাদন লক্ষ্যমাত্রা (মেট্রিক টন)			ফলন লক্ষ্যমাত্রা (মেট্রিক টন/হেক্টর)		
		খরিক ১	খরিক ২	মোট	খরিক ১	খরিক ২	মোট	খরিক ১	খরিক ২	গড়
১	ঢাকা	৭৭০০	০	৭৭০০	১৩৩২১০	০	১৩৩২১০	১৭.৩০০	#DIV/0!	১৭.৩০০
২	নারায়ণগঞ্জ	৬২৫০	০	৬২৫০	১২৩৭৫০	০	১২৩৭৫০	১৯.৮০০	#DIV/0!	১৯.৮০০
৩	গাজীপুর	৬৭২০	০	৬৭২০	১১২৮৯৬	০	১১২৮৯৬	১৬.৮০০	#DIV/0!	১৬.৮০০
৪	নরসিংদি	৭১০০	০	৭১০০	১৩২০৬০	০	১৩২০৬০	১৮.৬০০	#DIV/0!	১৮.৬০০
৫	মুন্সীগঞ্জ	৪৬৬৯	০	৪৬৬৯	৮৯৬৪৪.৮	০	৮৯৬৪৪	১৯.২০০	#DIV/0!	১৯.২০০
৬	মানিকগঞ্জ	৪৬৫০	০	৪৬৫০	৮০৪৪৫	০	৮০৪৪৫	১৭.৩০০	#DIV/0!	১৭.৩০০
৭	টাংগাইল	৮৮৬০	০	৮৮৬০	২০৩৭৮০	০	২০৩৭৮০	২৩.০০০	#DIV/0!	২৩.০০০
৮	কিশোরগঞ্জ	৫৬৫০	০	৫৬৫০	৯৫৪৮৫	০	৯৫৪৮৫	১৬.৯০০	#DIV/0!	১৬.৯০০
ঢাকা মোট		৫১৫৯৯	০	৫১৫৯৯	৯৭১২৭১	০	৯৭১২৭১	১৮.৮২৩	#DIV/0!	১৮.৮২৩
৯	ময়মনসিংহ	১১৩০০	০	১১৩০০	২০৭৯২০	০	২০৭৯২০	১৮.৪০০	#DIV/0!	১৮.৪০০
১০	জামালপুর	৫৮০০	০	৫৮০০	১১০১৮৩	০	১১০১৮৩	১৮.৯৯৭	#DIV/0!	১৮.৯৯৭
১১	শেরপুর	৪৩০০	০	৪৩০০	৮৩৮৫০	০	৮৩৮৫০	১৯.৫০০	#DIV/0!	১৯.৫০০
১২	নেত্রকোনা	৩৯৫০	০	৩৯৫০	৬৪৩৮৫	০	৬৪৩৮৫	১৬.৩০০	#DIV/0!	১৬.৩০০
ময়মনসিংহ মোট		২৫৩৫০	০	২৫৩৫০	৪৬৬৩৩৮	০	৪৬৬৩৩৮	১৮.৩৯৬	#DIV/0!	১৮.৩৯৬
১৩	কুমিল্লা	৭৮৯০	২৭২০	১০৬১০	১৬০১৬৭	৪৮৪১৬	২০৮৫৮৩	২০.৩০০	১৭.৮০০	১৯.৬৫৯
১৪	চাঁদপুর	৩৫২০	১৩০০	৪৮২০	৫৪৫৬০	২০১৫০	৭৪৭১০	১৫.৫০০	১৫.৫০০	১৫.৫০০
১৫	ব্রাহ্মণবাড়িয়া	৩৪৮০	১৫০০	৪৯৮০	৬২৬৪০	২৫২০০	৮৭৮৪০	১৮.০০০	১৬.৮০০	১৭.৬৩৯
কুমিল্লা মোট		১৪৮৯০	৫৫২০	২০৪১০	২৭৭৩৬৭	৯৩৭৬৬	৩৭১১৩৩	১৮.৬২৮	১৬.৯৮৭	১৮.১৮৪
১৬	সিলেট	১২০০০	০	১২০০০	১৭১৬০০	০	১৭১৬০০	১৪.৩০০	#DIV/0!	১৪.৩০০
১৭	মৌলভীবাজার	৫৪০০	০	৫৪০০	৮১০০০	০	৮১০০০	১৫.০০০	#DIV/0!	১৫.০০০
১৮	হবিগঞ্জ	৮১৫০	০	৮১৫০	১৩২০৩০	০	১৩২০৩০	১৬.২০০	#DIV/0!	১৬.২০০
১৯	সুনামগঞ্জ	২৮৫০	০	২৮৫০	৪১০৪০	০	৪১০৪০	১৪.৪০০	#DIV/0!	১৪.৪০০
সিলেট মোট		২৮৪০০	০	২৮৪০০	৪২৫৬৭০	০	৪২৫৬৭০	১৪.৯৮৮	#DIV/0!	১৪.৯৮৮
২০	চট্টগ্রাম	১৮০০০	৮২০০	২৬২০০	৩৩৪৮০০	১৩৩৬৬০	৪৬৮৪৬০	১৮.৬০০	১৬.৩০০	১৭.৮৮০
২১	কক্সবাজার	৪৫৮০	২০৩০	৬৬১০	৫৪৯৬০	৪৪৬৬০	৯৯৬২০	১২.০০০	২২.০০০	১৫.০৭১
২২	নোয়াখালী	৫৮০০	৩০০০	৮৮০০	৯২২২০	৪৭১০০	১৩৯৩২০	১৫.৯০০	১৫.৭০০	১৫.৮৩২
২৩	ফেনি	২৬৫০	১০০০	৩৬৫০	৪৫৪৮৫	১৭৩০০	৬২৭৮৫	১৭.১৬৪	১৭.৩০০	১৭.২০১
২৪	লক্ষীপুর	২৩৮০	১১২০	৩৫০০	৩৯৯৮৪	১৮৭০৪	৫৮৬৮৮	১৬.৮০০	১৬.৭০০	১৬.৭৬৮
চট্টগ্রাম মোট		৩৩৪১০	১৫৩৫০	৪৮৭৬০	৫৬৭৪৪৯	২৬১৪২৪	৮২৮৮৭৩	১৬.৯৮৪	১৭.০৩১	১৬.৯৯৯
২৫	রাংগামাটি	৩৩৬০	০	৩৩৬০	৫৭৪৫৬	০	৫৭৪৫৬	১৭.১০০	#DIV/0!	১৭.১০০
২৬	খাগড়াছড়ি	৪২৫০	০	৪২৫০	৭৪৮০০	০	৭৪৮০০	১৭.৬০০	#DIV/0!	১৭.৬০০
২৭	বান্দরবন	৩৭০০	০	৩৭০০	৬৪০১০	০	৬৪০১০	১৭.৩০০	#DIV/0!	১৭.৩০০
রাংগামাটি মোট		১১৩১০	০	১১৩১০	১৯৬২৬৬	০	১৯৬২৬৬	১৭.৩৫৩	#DIV/0!	১৭.৩৫৩
২৮	রাজশাহী	৯৫০০	৪০০০	১৩৫০০	১৫০১০০	৫৭৬০০	২০৭৭০০	১৫.৮০০	১৪.৪০০	১৫.৩৮৫
২৯	নওগাঁ	৬৮৫০	১৯৭০	৮৮২০	১২৭৬১৬	২৮৫৬৫	১৫৬১৮১	১৮.৬৩০	১৪.৫০০	১৭.৭০৮
৩০	নাটোর	৪৬২০	৪৩১০	৮৯৩০	৭৫৯৯৯	৭২৪০৮	১৪৮৪০৭	১৬.৪৫০	১৬.৮০০	১৬.৬১৯
৩১	চাঁপাইনবাবগঞ্জ	৪৬০০	২১০০	৬৭০০	৫৮৮৮০	২৫২০০	৮৪০৮০	১২.৮০০	১২.০০০	১২.৫৪৯
রাজশাহী মোট		২৫৫৭০	১২৩৮০	৩৭৯৫০	৪১২৫৯৫	১৮৩৭৭৩	৫৯৬৩৬৮	১৬.১৩৬	১৪.৮৪৪	১৫.৭১৫
৩২	বগুড়া	৬৫০০	৪৪০০	১০৯০০	১৩০০০০	৭৪৩৬০	২০৪৩৬০	২০.০০০	১৬.৯০০	১৮.৭৪৯
৩৩	জয়পুরহাট	৩৫৫০	১৮০০	৫৩৫০	৭৫৬১৫	৩০২৪০	১০৫৮৫৫	২১.৩০০	১৬.৮০০	১৯.৭৮৬
৩৪	পাবনা	১৩৫৫০	১৩০৮০	২৬৬৩০	২৭৭৭৭৫	২১৩২০৪	৪৯০৯৭৯	২০.৫০০	১৬.৩০০	১৮.৪৩৭
৩৫	সিরাজগঞ্জ	৪৫১০	৪৫২০	৯০৩০	৮৭০৪৩	৭৬৮৪০	১৬৩৮৮৩	১৯.৩০০	১৭.০০০	১৮.১৪৯
বগুড়া মোট		২৮১১০	২৩৮০০	৫১৯১০	৫৭০৪৩৩	৩৯৪৬৪৪	৯৬৫০৭৭	২০.২৯৩	১৬.৫৮২	১৮.৫৯১
৩৬	রংপুর	১০৯০০	৫৫৪০	১১৪৪০	২০৩৮৩০	৮৪৭৬২	২৮৮৫৯২	১৮.৭০০	১৫.৩০০	১৭.৫৫৪
৩৭	গাইবান্ধা	৫৫০০	১৮০০	৭৩০০	৯৯৫৫০	২৯১৬০	১২৮৭১০	১৮.১০০	১৬.২০০	১৭.৬৩২
৩৮	কুড়িগ্রাম	৪৫০০	২৬০০	৭১০০	৬৩০০০	৪৭৩২০	১১০৩২০	১৪.০০০	১৮.২০০	১৫.৫৩৮
৩৯	লালমনিরহাট	৫০৫০	৩৮৫০	৮৯০০	৭৩৫৩৫	৬৮১৪৫	১৪১৬৮০	১৪.৫৬১	১৭.৭০০	১৫.৯১৯
৪০	নীলফামারী	২৬৫৫	১৩০০	৩৯৫৫	৫৪৯৫৮	২৬৯১০	৮১৮৬৮	২০.৭০০	২০.৭০০	২০.৭০০
রংপুর মোট		২৮৬০৫	১৫০৯০	৪৩৬৯৫	৪৯৪৮৭৩	২৫৬২৯৭	৭৫১১৭০	১৭.৩০০	১৬.৯৮৫	১৭.১৯১

২৬/০৬/২৬  
মোহাঃ আজম উদ্দীন  
বিসিএস কৃষি, পরিচিতি নম্বর-২৪৩২  
অতিরিক্ত উপপরিচালক (পাট উৎপাদন ও বাজারজাতকরণ)  
ক্রপস উইং, কৃষি সম্প্রসারণ অধিদপ্তর, খামারবাড়ি, ঢাকা


২৬


২৬/০৬/২৬  
কৃষ্ণা রানী দাশ  
উপ পরিচালক (পাট উৎপাদন ও বাজারজাতকরণ)  
ক্রপস উইং  
কৃষি সম্প্রসারণ অধিদপ্তর  
খামার বাড়ি, ঢাকা।



২০২৩-২৪ খরিফ ১ ও ২ মৌসুমে গ্রীষ্মকালীন সবজি আবাদ ও উৎপাদন লক্ষ্যমাত্রা

ক্রম	জেলা/নাম	২০২৩-২৪								
		আবাদ লক্ষ্যমাত্রা (হেক্টর)			উৎপাদন লক্ষ্যমাত্রা (মেট্রিক টন)			ফলন লক্ষ্যমাত্রা (মেট্রিক টন/হেক্টর)		
		খরিফ ১	খরিফ ২	মোট	খরিফ ১	খরিফ ২	মোট	খরিফ ১	খরিফ ২	গড়
৪১	দিনাজপুর	৭৬০০	৪৮০০	১২৪০০	১৪৬৬৮০	৮৯২৮০	২৩৫৯৬০	১৯.৩০০	১৮.৬০০	১৯.০২৯
৪২	ঠাকুরগাঁও	৬০০০	৪৩০০	১০৩০০	১১১০০০	৭০৯৫০	১৮১৯৫০	১৮.৫০০	১৬.৫০০	১৭.৬৬৫
৪৩	পঞ্চগড়	২৩০০	১৮৫০	৪১৫০	৪৩০১০	৩২৭৪৫	৭৫৭৫৫	১৮.৭০০	১৭.৭০০	১৮.২৫৪
<b>দিনাজপুর মোট</b>		<b>১৫৯০০</b>	<b>১০৯৫০</b>	<b>২৬৮৫০</b>	<b>৩০০৬৯০</b>	<b>১৯২৯৭৫</b>	<b>৪৯৩৬৬৫</b>	<b>১৮.৯১১</b>	<b>১৭.৬২৩</b>	<b>১৮.৩৮৬</b>
৪৪	যশোর	১৪০০০	৭৭০০	২১৭০০	৩০৮০০০	১৩৩২১০	৪৪১২১০	২২.০০০	১৭.৩০০	২০.৩৩২
৪৫	কিনাইদহ	১০৭৭০	৩৬০০	১৪৩৭০	১৯৬০১৪	৬২৭৮০	২৫৮৭৯৪	১৮.২০০	১৭.৪৩৯	১৮.০০৯
৪৬	মাগুড়া	২৬৫০	৮৫০	৩৫০০	৪৭৪৩৫	১৫১৩০	৬২৫৬৫	১৭.৯০০	১৭.৮০০	১৭.৮৭৬
৪৭	কুষ্টিয়া	৭২৫০	৪৭০০	১১৯৫০	১৭৭৬২৫	৭৯৪৩০	২৫৭০৫৫	২৪.৫০০	১৬.৯০০	২১.৫১১
৪৮	চুয়াডাঙ্গা	৮৯০০	৯৪৬০	১৮৩৬০	১৭৮৫৪০	১৬৭২০০	৩৪৫৭৪০	২০.০৬১	১৭.৬৭৪	১৮.৮৩১
৪৯	মেহেরপুর	৪৫০০	৩৩৫০	৭৮৫০	১১৯৪৮১	৫৭২৮৫	১৭৬৭৬৬	২৬.৫৫১	১৭.১০০	২২.৫১৮
<b>যশোর মোট</b>		<b>৪৮০৭০</b>	<b>২৯৬৬০</b>	<b>৭৭৭৩০</b>	<b>১০২৭০৯৫</b>	<b>৫১৫০৩৫</b>	<b>১৫৪২১৩০</b>	<b>২১.৩৬৭</b>	<b>১৭.৩৬৫</b>	<b>১৯.৮৪০</b>
৫০	খুলনা	৮৩০০	০	৮৩০০	১৫৭২৮৫	০	১৫৭২৮৫	১৮.৯৫০	#DIV/0!	১৮.৯৫০
৫১	বাপেরহাট	৭২০০	০	৭২০০	১৫৫৯৫২	০	১৫৫৯৫২	২১.৬৬০	#DIV/0!	২১.৬৬০
৫২	সাতক্ষীরা	৭০০০	০	৭০০০	১৩০২০০	০	১৩০২০০	১৮.৬০০	#DIV/0!	১৮.৬০০
৫৩	নড়াইল	২৮০০	০	২৮০০	৫২৮৩০	০	৫২৮৩০	১৮.৮৬৮	#DIV/0!	১৮.৮৬৮
<b>খুলনা মোট</b>		<b>২৫৩০০</b>	<b>০</b>	<b>২৫৩০০</b>	<b>৪৯৬২৬৭</b>	<b>০</b>	<b>৪৯৬২৬৭</b>	<b>১৯.৬১৫</b>	<b>#DIV/0!</b>	<b>১৯.৬১৫</b>
৫৪	বরিশাল	৬৩০০	০	৬৩০০	৯৩২০৪	০	৯৩২০৪	১৪.৭৯৪	#DIV/0!	১৪.৭৯৪
৫৫	পিরোজপুর	৩৫০০	০	৩৫০০	৫৩২০০	০	৫৩২০০	১৫.২০০	#DIV/0!	১৫.২০০
৫৬	ঝালকাঠি	৩৫৭১	০	৩৫৭১	৫৯৪৫৬	০	৫৯৪৫৬	১৬.৬৫০	#DIV/0!	১৬.৬৫০
৫৭	পটুয়াখালি	২৪০০	০	২৪০০	৩৬৪৬৫	০	৩৬৪৬৫	১৫.১৯৪	#DIV/0!	১৫.১৯৪
৫৮	বরগুনা	২২০০	০	২২০০	৩১৪৬০	০	৩১৪৬০	১৪.৩০০	#DIV/0!	১৪.৩০০
৫৯	ভোলা	৮৭০০	০	৮৭০০	১৬২০০০	০	১৬২০০০	১৮.৬২১	#DIV/0!	১৮.৬২১
<b>বরিশাল মোট</b>		<b>২৬৬৭১</b>	<b>০</b>	<b>২৬৬৭১</b>	<b>৪৩৫৭৮৫</b>	<b>০</b>	<b>৪৩৫৭৮৫</b>	<b>১৬.৩৩৯</b>	<b>#DIV/0!</b>	<b>১৬.৩৩৯</b>
৬০	ফরিদপুর	২৫৫০	৪৩০০	৬৮৫০	৪১০৫৫	৭৩৯৬০	১১৫০১৫	১৬.১০০	১৭.২০০	১৬.৭৯১
৬১	মাদারিপুর	১৬৯০	৯০০	২৫৯০	২৫৫১৯	১৪৪০০	৩৯৯১৯	১৫.১০০	১৬.০০০	১৫.৪১৩
৬২	গোপালগঞ্জ	২১৯৫	২১০০	৪২৯৫	৩৮৪১২	৩৬৫৪০	৭৪৯৫২	১৭.৫০০	১৭.৪০০	১৭.৪৫১
৬৩	রাজবাড়ী	৩১০০	৯০০	৪০০০	৬০১৪০	১৬০২৬	৭৬১৬৬	১৯.৪০০	১৭.৮০৭	১৯.০৪২
৬৪	শরিয়তপুর	৩২৮০	১০৫০	৪৩৩০	৫৪৭৭৬	১৮০৬০	৭২৮৩৬	১৬.৭০০	১৭.২০০	১৬.৮২১
<b>ফরিদপুর মোট</b>		<b>১২৮১৫</b>	<b>৯২৫০</b>	<b>২২০৬৫</b>	<b>২১৯৯০২</b>	<b>১৫৮৯৮৬</b>	<b>৩৭৮৮৮৮</b>	<b>১৭.১৬০</b>	<b>১৭.১৮৮</b>	<b>১৭.১৭১</b>
<b>জাতীয় মোট (হেক্টর)</b>		<b>৩৭৬০০০</b>	<b>১২২০০০</b>	<b>৪৯৮০০০</b>	<b>৬৮৬২০০০</b>	<b>২০৫৬৯০০</b>	<b>৮৯১৮৯০০</b>	<b>১৮.২৫০</b>	<b>১৬.৮৬০</b>	<b>১৭.৯০৯</b>

  
 ২৬/০৬/২৬  
**মোহঃ আজম উদ্দীন**  
 বিসিএস কৃষি, পরিচিতি নম্বর-২৪৩২  
 অতিরিক্ত উপপরিচালক (পাট উৎপাদন ও বাজারজাতকরণ)  
 রূপস উইং, কৃষি সম্প্রসারণ অধিদপ্তর, খামারবাড়ি, ঢাকা

  
 ২৬/০৬/২৬  
**কৃষ্ণা রানী দাশ**  
 উপ পরিচালক (পাট উৎপাদন ও বাজারজাতকরণ)  
 রূপস উইং  
 কৃষি সম্প্রসারণ অধিদপ্তর  
 খামার বাড়ি, ঢাকা।

২০২২-২৩ খরিফ-১ মৌসুমে গ্রীষ্মকালীন চীনাবাদাম চূড়ান্ত আবাদ, উৎপাদন এবং ২০২৩-২৪ মৌসুমের  
আবাদ ও উৎপাদনের লক্ষ্যমাত্রা

ক্র.সং.	জেতার নাম	২০২২-২৩						২০২৩-২৪			
		অর্জিত আবাদ(হে.) খরিফ-১	খরিফ-২	মোট অর্জিত আবাদ (হে.)	উৎপাদন (মে.টন) খরিফ-১	খরিফ-২	মোট উৎপাদন (মে.টন)	ফলন (মে.টন/হে.)	আবাদের লক্ষ্যমাত্রা (হে.)	উৎপাদনের লক্ষ্যমাত্রা (মে.টন)	ফলনের লক্ষ্যমাত্রা (মে.টন/হে.)
১	ঢাকা	২	০	২	২	০	২	১.০০	৫	৬	১.১৫
২	নারায়ণগঞ্জ	০	০	০	০	০	০	০.০০	০	০	০.০০
৩	গাজীপুর	৮	০	৮	১০	০	১০	১.২৫	১০	১৪	১.৩৫
৪	নরসিংদি	৫৭	০	৫৭	৯০	০	৯০	১.৫৮	৬০	৯৬	১.৬০
৫	মুন্সীগঞ্জ	৪২	০	৪২	৮২	০	৮২	১.৯৫	৭০	১৩৭	১.৯৬
৬	মানিকগঞ্জ	০	০	০	০	০	০	০.০০	০	০	০.০০
৭	টাংগাইল	৪	০	৪	৫	০	৫	১.২৫	১০	১৩	১.২৬
৮	কিশোরগঞ্জ	২০০	০	২০০	২৫৮	০	২৫৮	১.২৯	২৫০	৪১৩	১.৬৫
ঢাকা মোট		৩১৩	০	৩১৩	৪৪৭	০	৪৪৭	১.৪৩	৪০৫	৬৭৮	১.৬৭
৯	ময়মনসিংহ	৪৮	০	৪৮	৪৯	০	৪৯	১.০২	৬৫	১০৪	১.৬০
১০	জামালপুর	৭৩	০	৭৩	৭২	০	৭২	০.৯৯	৯০	১৫৮	১.৭৬
১১	শেরপুর	৪৫	০	৪৫	৪৫	০	৪৫	১.০০	৫০	১০০	২.০০
১২	নেত্রকোনা	৬	০	৬	৬	০	৬	১.০০	১৫	২৪	১.৬০
ময়মনসিংহ মোট		১৭২	০	১৭২	১৭২	০	১৭২	১.০০	২২০	৩৮৬	১.৭৬
১৩	কুমিল্লা	১	০	১	১.৫	০	১.৫	১.৫০	২০	৩০	১.৫০
১৪	চাঁদপুর	১৫	০	১৫	২৭	০	২৭	১.৮০	২০	৩৬	১.৮০
১৫	ব্রাহ্মণবাড়িয়া	০	০	০	০	০	০	০.০০	১৫	২৩	১.৫০
কুমিল্লা মোট		১৬	০	১৬	২৮.৫	০	২৮.৫	১.৭৮	৫৫	৮৯	১.৬১
১৬	সিলেট	৫০	০	৫০	৭৫	০	৭৫	১.৫০	৫৫	৮৮	১.৬০
১৭	মৌলভীবাজার	০	০	০	০	০	০	০.০০	০	০	০.০০
১৮	হবিগঞ্জ	১২	০	১২	১৮	০	১৮	১.৫০	২০	৩০	১.৫০
১৯	সুনামগঞ্জ	০	০	০	০	০	০	০.০০	০	০	০.০০
সিলেট মোট		৬২	০	৬২	৯৩	০	৯৩	১.৫০	৭৫	১১৮	১.৫৭
২০	চট্টগ্রাম	০	০	০	০	০	০	০.০০	০	০	০.০০
২১	কক্সবাজার	০	০	০	০	০	০	০.০০	০	০	০.০০
২২	নোয়াখালী	০	০	০	০	০	০	০.০০	০	০	০.০০
২৩	ফেনি	০	০	০	০	০	০	০.০০	০	০	০.০০
২৪	লক্ষ্মীপুর	০	০	০	০	০	০	০.০০	০	০	০.০০
চট্টগ্রাম মোট		০	০	০	০	০	০	০.০০	০	০	০.০০
২৫	রাংগামাটি	০	০	০	০	০	০	০.০০	০	০	০.০০
২৬	খাগড়াছড়ি	০	০	০	০	০	০	০.০০	০	০	০.০০
২৭	বান্দরবন	০	০	০	০	০	০	০.০০	০	০	০.০০
রাঙ্গামাটি মোট		০	০	০	০	০	০	০.০০	০	০	০.০০
২৮	রাজশাহী	৫২	০	৫২	৯৩	০	৯৩	১.৭৯	৭০	১৪০	২.০০
২৯	নওগাঁ	১১০	০	১১০	২২০	০	২২০	২.০০	১৩০	২৬৩	২.০২
৩০	নাটোর	২৩৩	০	২৩৩	৪৬৬	০	৪৬৬	২.০০	৩৫০	৭০০	২.০০
৩১	চাঁপাইনবাব	০.০০	০	০	০	০	০	০.০০	০	০	০.০০
রাজশাহী মোট		৩৯৫	০	৩৯৫	৭৭৯	০	৭৭৯	১.৯৭	৫৫০	১১০৩	২.০০
৩২	বগুড়া	০	০	০	০	০	০	০.০০	০	০	০.০০
৩৩	জয়পুরহাট	০	০	০	০	০	০	০.০০	০	০	০.০০

স্বাক্ষরিত ২৩/০৩/২৩  
আইরিন সুলতানা  
অতিরিক্ত উপপরিচালক  
(ডাল, তেল ও অন্যান্য ফসল)  
ক্রপস্ উইং  
ডিএই খামারবাড়ি, ঢাকা

২৫

স্বাক্ষরিত ২৩/০৩/২৩  
ড. শৌঃ জয়নুল আবেদীন  
উপপরিচালক  
(ডাল, তেল ও অন্যান্য ফসল)  
ক্রপস্ উইং  
ডিএই, খামারবাড়ি, ঢাকা।

৩৭	জেলা নাম	২০২২-২৩						২০২৩-২৪			
		অর্জিত আবাদ(হে.) খরিফ-১	খরিফ-২	মোট অর্জিত আবাদ (হে.)	উৎপাদন (মে.টন) খরিফ-১	খরিফ-২	মোট উৎপাদন (মে.টন)	ফলন (মে.টন/হে.)	আবাদের লক্ষ্যমাত্রা (হে.)	উৎপাদনের লক্ষ্যমাত্রা (মে.টন)	ফলনের লক্ষ্যমাত্রা (মে.টন/হে.)
৩৪	পাবনা	৪০	০	৪০	৭২	০	৭২	১.৮০	৭০	১৪০	২.০০
৩৫	সিরাজগঞ্জ	০	০	০	০	০	০	০.০০	০	০	০.০০
বগুড়া মোট		৪০	০	৪০	৭২	০	৭২	১.৮০	৭০	১৪০	২.০০
৩৬	রংপুর	১১২০	০	১১২০	২১২৮	০	২১২৮	১.৯০	১২৫০	২৫৩৩	২.০৩
৩৭	গাইবান্ধা	২৬২	০	২৬২	৪৭২	০	৪৭২	১.৮০	৩৫০	৬৪৮	১.৮৫
৩৮	কুড়িগ্রাম	৪০৫	০	৪০৫	৫৬৮	০	৫৬৮	১.৪০	৭৫০	১২০০	১.৬০
৩৯	লালমনিরহাট	১৬৯৫	০	১৬৯৫	৩২৮২	০	৩২৮২	১.৯৪	১৯০০	৩৮২৩	২.০১
৪০	নীলফামারী	১০৭৭	০	১০৭৭	২৪৫৬	০	২৪৫৬	২.২৮	১২৯০	২৯৬৭	২.৩০
রংপুর মোট		৪৫৫৯	০	৪৫৫৯	৮৯০৬	০	৮৯০৬	১.৯৫	৫৫৪০	১১১৭০	২.০২
৪১	দিনাজপুর	১১০	২০	১৩০	২০১	৩৭.৪	২৩৮	১.৮৩	১৩০	২৪২	১.৮৬
৪২	ঠাকুরগাঁও	৯১	৪৫	১৩৬	১৪৭	৮৪.৬	২৩২	১.৭০	১৫০	২৬৩	১.৭৫
৪৩	পঞ্চগড়	০	১১৪২	১১৪২	০	২১৫৮	২১৫৮	১.৮৯	১২০০	২৩৪০	১.৯৫
দিনাজপুর মোট		২০১	১২০৭	১৪০৮	৩৪৮	২২৮০	২৬২৮	১.৮৭	১৪৮০	২৮৪৪	১.৯২
৪৪	যশোর	৫৫	০	৫৫	৮৩	০	৮৩	১.৫১	৭০	১০৯	১.৫৫
৪৫	ঝিনাইদহ	৩৭	০	৩৭	৬২	০	৬২	১.৬৮	১০০	১৭০	১.৭০
৪৬	মাগুড়া	৬১	০	৬১	১৪৬	০	১৪৬	২.৩৯	৬৩	১৫১	২.৪০
৪৭	কুষ্টিয়া	৮৯৫	০	৮৯৫	১৮২৮	০	১৮২৮	২.০৪	৯০০	১৮৫৪	২.০৬
৪৮	চুয়াডাঙ্গা	৭০	০	৭০	১২৬	০	১২৬	১.৮০	৭০	১২৭	১.৮২
৪৯	মেহেরপুর	২৫	০	২৫	৪৫	০	৪৫	১.৮০	৫০	৯১	১.৮২
যশোর মোট		১১৪৩	০	১১৪৩	২২৯০	০	২২৯০	২.০০	১২৫৩	২৫০২	২.০০
৫০	খুলনা	৫০	০	৫০	১০৮	০	১০৮	২.১৬	৮০	১৭৩	২.১৬
৫১	বাগেরহাট	০	০	০	০	০	০	০.০০	০	০	০.০০
৫২	সাতক্ষীরা	০	০	০	০	০	০	০.০০	০	০	০.০০
৫৩	নড়াইল	০	০	০	০	০	০	০.০০	০	০	০.০০
খুলনা মোট		৫০	০	৫০	১০৮	০	১০৮	২.১৬	৮০	১৭৩	২.১৬
৫৪	বরিশাল	০	০	০	০	০	০	০.০০	০	০	০.০০
৫৫	পিরোজপুর	০	০	০	০	০	০	০.০০	০	০	০.০০
৫৬	ঝালকাঠি	০	০	০	০	০	০	০.০০	০	০	০.০০
৫৭	পটুয়াখালি	০	০	০	০	০	০	০.০০	০	০	০.০০
৫৮	বরগুনা	০	০	০	০	০	০	০.০০	০	০	০.০০
৫৯	ভোলা	০	০	০	০	০	০	০.০০	০	০	০.০০
বরিশাল মোট		০	০	০	০	০	০	০.০০	০	০	০.০০
৬০	ফরিদপুর	০	০	০	০	০	০	০.০০	০	০	০.০০
৬১	মাদারিপুর	২১	০	২১	৩০.৪৫	০	৩০.৪৫	১.৪৫	৩০	৪৫	১.৫০
৬২	গোপালগঞ্জ	০	০	০	০	০	০	০.০০	০	০	০.০০
৬৩	রাজবাড়ী	২	০	২	২.৪	০	২.৪	১.২০	২	২	১.২২
৬৪	শরিয়তপুর	৩৬	০	৩৬	৫০	০	৫০	১.৩৯	৪০	৫৬	১.৪০
ফরিদপুর মোট		৫৯	০	৫৯	৮২.৮৫	০	৮২.৮৫	১.৪০	৭২	১০৩	১.৪২
জাতীয় মোট (হেক্টর)		৭০১০	১২০৭	৮২১৭	১৩৩২৬	২২৮০	১৫৬০৬	১.৯০	৯৮০০	১৯৩০৬	১.৯৭

স্বাক্ষরিত  
২৩/০৬/২৩

আহিরিন সুলতানা  
অতিরিক্ত উপপরিচালক  
(ডাল, তেল ও অন্যান্য ফসল)  
ক্রপস্ উইং  
ডিএই খামারবাড়ি, ঢাকা

ড. মোঃ জয়নুল আবেদীন  
উপপরিচালক  
(ডাল, তেল ও অন্যান্য ফসল)  
ক্রপস্ উইং  
ডিএই, খামারবাড়ি, ঢাকা।

২০২২-২৩ খরিফ-১ মৌসুমে গ্রীষ্মকালীন তিলের চূড়ান্ত আবাদ, উৎপাদন এবং ২০২৩-২৪ মৌসুমের আবাদ  
ও উৎপাদনের লক্ষ্যমাত্রা

ক্র. নং	জেলার নাম	২০২২-২৩			২০২৩-২৪		
		অর্জিত আবাদ (হে.)	উৎপাদন (মে.টন)	ফলন (মে.টন/হে.)	আবাদের লক্ষ্যমাত্রা (হে.)	উৎপাদনের লক্ষ্যমাত্রা (মে.টন)	ফলনের লক্ষ্যমাত্রা (মে.টন/হে.)
১	ঢাকা	৩৫৫	৩৫৫	১.০০	৪৪০	৫০২	১.১৪
২	নারায়ণগঞ্জ	১৪০	১৮০	১.২৯	২০০	২৫৮	১.২৯
৩	গাজীপুর	৫	৩	০.৬০	১০	১২	১.২০
৪	নরসিংদি	২৮৯	২৬৫	০.৯২	৩১০	৩৬৯	১.১৯
৫	মুন্সীগঞ্জ	৮৮৯	৯৪৩	১.০৬	৯৪০	১২১৩	১.২৯
৬	মানিকগঞ্জ	৩৭৭১	৩৩৪৯	০.৮৯	৪৩৫০	৪৯৫৯	১.১৪
৭	টাংগাইল	৩৮১০	৪৯৪০	১.৩০	৪২৫০	৫৫২৫	১.৩০
৮	কিশোরগঞ্জ	৭৪	৮৫	১.১৫	৯০	১১৩	১.২৫
ঢাকা মোট		৯৩৩৩	১০১২০	১.০৮	১০৫৯০	১২৯৫০	১.২২
৯	ময়মনসিংহ	৩৭	৩৮	১.০৩	৪০	৪৩	১.০৭
১০	জামালপুর	৮৮	৯০	১.০২	১০০	১০৭	১.০৭
১১	শেরপুর	০	০	০.০০	২৭	০	০.০০
১২	নেত্রকোনা	২৭	২০	০.৭৪	৪০	৪৪	১.১০
ময়মনসিংহ মোট		১৫২	১৪৮	০.৯৭	২০৭	১৯৪	০.৯৪
১৩	কুমিল্লা	২১২২	২৬৫৩	১.২৫	২৩৫০	৩০৩২	১.২৯
১৪	চাঁদপুর	৮০	১০০	১.২৫	৯০	১১৭	১.৩০
১৫	ব্রাহ্মণবাড়িয়া	৭৮৫	৯৪২	১.২০	৮৪০	১০৫০	১.২৫
কুমিল্লা মোট		২৯৮৭	৩৬৯৫	১.২৪	৩২৮০	৪১৯৯	১.২৮
১৬	সিলেট	৭৭	৯০	১.১৭	৮০	৯৬	১.২০
১৭	মৌলভীবাজার	৭০	৭৮	১.১১	৭৫	৮৬	১.১৫
১৮	হবিগঞ্জ	৭৫	৬৮	০.৯১	৭৫	৭৫	১.০০
১৯	সুনামগঞ্জ	১৯	১৯	১.০০	২০	২০	১.০০
সিলেট মোট		২৪১	২৫৫	১.০৬	২৫০	২৭৭	১.১১
২০	চট্টগ্রাম	৩৩	৩৪	১.০৩	৩৫	৩৭	১.০৭
২১	কক্সবাজার	০	০	০.০০	০	০	০.০০
২২	নোয়াখালী	০	০	০.০০	০	০	০.০০
২৩	ফেনি	৬	৭	১.১৫	২০	২৪	১.২০
২৪	লক্ষীপুর	২০	১৯	০.৯৫	২০	২০	১.০০
চট্টগ্রাম মোট		৫৯	৫৯.৯	১.০২	৭৫	৮১	১.০৯
২৫	রাংগামাটি	৩৫০	৩৫৬	১.০২	৩৫০	৩৫৭	১.০২
২৬	খাগড়াছড়ি	২০	২১	১.০৫	৫৫	৬১	১.১০
২৭	বান্দরবন	৪৩০	৪৩৫	১.০১	৪৪০	৫৪১	১.২৩
রাংগামাটি মোট		৮০০	৮১২	১.০২	৮৪৫	৯৫৯	১.১৩
২৮	রাজশাহী	১২৫২	১৪৮৯	১.১৯	১৯০০	২৩০৯	১.২২
২৯	নওগাঁ	৪১০	৪১৮	১.০২	৫০০	৫৩৫	১.০৭
৩০	নাটোর	১৫৯৮	১৮২১	১.১৪	২০০০	২৩৯২	১.২০
৩১	চাঁপাইনবাবগঞ্জ	৭৫	৪৫.০	০.৬০	১৮০	১৫৩	০.৮৫
রাজশাহী মোট		৩৩৩৫	৩৭৭৩	১.১৩	৪৫৮০	৫৩৮৯	১.১৮
৩২	বগুড়া	২২৮	২২৮	১.০০	২২৮	২২৮	১.০০
৩৩	জয়পুরহাট	০	০	০.০০	০	০	০.০০

২৬/০৬/২৩  
আইরিন সুলতানা  
অতিরিক্ত উপপরিচালক  
(ডাল, তেল ও অন্যান্য ফসল)  
ক্রপস্ উইং  
ডিএই, খামারবাড়ি, ঢাকা

২৬/০৬/২৩  
ড. মোঃ জয়নুল আবেদীন  
উপপরিচালক  
(ডাল, তেল ও অন্যান্য ফসল)  
ক্রপস্ উইং  
ডিএই, খামারবাড়ি, ঢাকা।

২০২২-২৩ খরিফ-১ মৌসুমে গ্রীষ্মকালীন তিলের চূড়ান্ত আবাদ, উৎপাদন এবং ২০২৩-২৪ মৌসুমের আবাদ  
ও উৎপাদনের লক্ষ্যমাত্রা

ক্র. নং	জেলার নাম	২০২২-২৩			২০২৩-২৪		
		অর্জিত আবাদ (হে.)	উৎপাদন (মে.টন)	ফলন (মে.টন/হে.)	আবাদের লক্ষ্যমাত্রা (হে.)	উৎপাদনের লক্ষ্যমাত্রা (মে.টন)	ফলনের লক্ষ্যমাত্রা (মে.টন/হে.)
৩৪	পাবনা	৮৪৮০	১০৩৪৬	১.২২	১০৭৮৯	১৩৪৩২	১.২৫
৩৫	সিরাজগঞ্জ	৭৮৫৬	১৩৪৩৪	১.৭১	৭৯২০	১৩৫০৪	১.৭১
বগুড়া মোট		১৬৫৬৪	২৪০০৭.৪	১.৪৫	১৮৯৩৭	২৭১৬৪	১.৪৩
৩৬	রংপুর	৩	৪	১.৩৩	৩৫	৪৭	১.৩৩
৩৭	গাইবান্ধা	১৫০	১৬০	১.০৭	১৫০	১৬৫	১.১০
৩৮	কুড়িগ্রাম	৩৯৫	৬০০	১.৫২	৬১০	৯২৭	১.৫২
৩৯	লালমনিরহাট	১৫	১৫	১.০০	৪০	৪০	১.০০
৪০	নীলফামারী	৭	৭	১.০০	১০	১০	১.০০
রংপুর মোট		৫৭০	৭৮৬	১.৩৮	৮৪৫	১১৮৯	১.৪১
৪১	দিনাজপুর	৬	৬.৫৫	১.০৯	১৫	১৭	১.১০
৪২	ঠাকুরগাঁও	১	১	১.০০	৬	৬	১.০০
৪৩	পঞ্চগড়	১০৮৫	১৪৫৪	১.৩৪	১১০০	১৪৮০	১.৩৫
দিনাজপুর মোট		১০৯২	১৪৬১.৫৫	১.৩৪	১১২১	১৫০২	১.৩৪
৪৪	যশোর	১৪৮১	১৮৫১	১.২৫	২৬৪০	৩৪০৬	১.২৯
৪৫	কিনাইদহ	৩২১৩	৪৫৯৬	১.৪৩	৩৫০০	৪৯৮৮	১.৪৩
৪৬	মাগুড়া	১৯৬০	২৪৯৬	১.২৭	২৭৫০	৩৪৮২	১.২৭
৪৭	কুষ্টিয়া	৩৫৯০	৪৮৪৭	১.৩৫	৩৬০০	৪৮৪২	১.৩৫
৪৮	চুয়াডাঙ্গা	১১০	১৪৩	১.৩০	১১০	১৪৩	১.৩০
৪৯	মেহেরপুর	১০২	১৫৩	১.৫০	১৬০	২৪০	১.৫০
যশোর মোট		১০৪৫৬	১৪০৮৬	১.৩৫	১২৭৬০	১৭১০০	১.৩৫
৫০	খুলনা	৩৮১	৪৫৭	১.২০	৬৫০	৭৭৭	১.২০
৫১	বাগেরহাট	২২২	২৪৩	১.০৯	২৫০	২৭৫	১.১০
৫২	সাতক্ষীরা	৩০৮	৩৮৫	১.২৫	৪০০	৫০০	১.২৫
৫৩	নড়াইল	১৫৭৫	১৮৭৫	১.১৯	২৪৪০	২৯৬৯	১.২২
খুলনা মোট		২৪৮৬	২৯৬০	১.১৯	৩৭৪০	৪৫২১	১.২১
৫৪	বরিশাল	০	০	০.০০	০	০	০.০০
৫৫	পিরোজপুর	১৩	১৪	১.০৮	১৫	১৭	১.১০
৫৬	ঝালকাঠি	০	০	০.০০	০	০	০.০০
৫৭	পটুয়াখালি	০	০	০.০০	৩৫০	৩৮৫	১.১০
৫৮	বরগুনা	০	০	০.০০	০	০	০.০০
৫৯	ভোলা	০	০	০.০০	২৭৫	২৭৫	১.০০
বরিশাল মোট		১৩	১৪	১.০৮	৬৪০	৬৭৭	১.০৬
৬০	ফরিদপুর	৫৩৮০	৬৪৫৬	১.২০	৫৫৮০	৬৬৬৮	১.২০
৬১	মাদারিপুর	৩৮৫	৪২৩.৫	১.১০	৫৮০	৬৩৮	১.১০
৬২	গোপালগঞ্জ	২০৭	২২৭.৭	১.১০	২৭০	২৯৭	১.১০
৬৩	রাজবাড়ী	৩৬৯৭	৩৯৯২.৭৬	১.০৮	৪৩০০	৪৭৩০	১.১০
৬৪	শরিয়তপুর	১৮৫	২০৩.৫	১.১০	২০০	২২০	১.১০
ফরিদপুর মোট		৯৮৫৪	১১৩০৩.৫	১.১৫	১০৯৩০	১২৫৫৩	১.১৫
জাতীয় মোট (হেক্টর)		৫৭৯৪২	৭৩৪৮১	১.২৭	৬৮৮০০	৮৮৭৫২	১.২৯

২৩/০৬/২৬

আইরিন সুলতানা  
অতিরিক্ত উপপরিচালক  
(ভাল, তেল ও অন্যান্য ফসল)  
ক্রপস্ উইং  
ডিএই, ঝামারবাড়ি, ঢাকা

২৬/০৬/২৬

ড. মোঃ জয়নুল আবেদীন  
উপপরিচালক  
(ভাল, তেল ও অন্যান্য ফসল)  
ক্রপস্ উইং  
ডিএই, ঝামারবাড়ি, ঢাকা।

২৮

২০২২-২৩ খরিফ-১ মৌসুমে গ্রীষ্মকালীন মুগ চূড়ান্ত আবাদ, উৎপাদন এবং ২০২৩-২৪ মৌসুমের আবাদ ও উৎপাদনের লক্ষ্যমাত্রা

ক্র. নং	জেলার নাম	২০২২-২৩						২০২৩-২৪			
		ক্ষতিবাদে অর্জিত আবাদ (হে.) খরিফ-১	খরিফ-২	মোট অর্জিত আবাদ (হে.)	উৎপাদন (মে.টন) খরিফ-১	খরিফ-২	মোট উৎপাদন (মে.টন)	ফলন (মে.টন/হে.)	আবাদের লক্ষ্যমাত্রা (হে.)	উৎপাদনের লক্ষ্যমাত্রা (মে.টন)	ফলনের লক্ষ্যমাত্রা (মে.টন/হে.)
১	ঢাকা	২০	০	২০	২২	০	২২	১.১০	২০	২৩	১.১৫
২	নারায়ণগঞ্জ	০	০	০	০	০	০	০.০০	১০	১৩	১.২৫
৩	গাজীপুর	১৬	০	১৬	১৬	০	১৬	১.০০	২০	২২	১.১০
৪	নরসিংদি	০	০	০	০	০	০	০.০০	০	০	০.০০
৫	মুন্সীগঞ্জ	২৯	০	২৯	২৬	০	২৬	০.৯০	৪৫	৫০	১.১০
৬	মানিকগঞ্জ	০	০	০	০	০	০	০.০০	০	০	০.০০
৭	টাংগাইল	১	০	১	১	০	১	১.০০	১০	১১	১.০৫
৮	কিশোরগঞ্জ	২৭	০	২৭	৩০	০	৩০	১.১১	৫৫	৬২	১.১২
ঢাকা মোট		৯৩	০	৯৩	৯৫	০	৯৫	১.০২	১৬০	১৭৯	১.১২
৯	ময়মনসিংহ	১৫	০	১৫	১৫	০	১৫	১.০০	৬০	৬৬	১.১০
১০	জামালপুর	১১	০	১১	১১	০	১১	১.০০	২৫	২৮	১.১২
১১	শেরপুর	৭	০	৭	৭	০	৭	১.০০	৭৫	৮১	১.০৮
১২	নেত্রকোনা	৬	০	৬	৮	০	৮	১.৩৩	১০	১৪	১.৩৫
ময়মনসিংহ মোট		৩৯	০	৩৯	৪১	০	৪১	১.০৫	১৭০	১৮৯	১.১১
১৩	কুমিল্লা	১৯	০	১৯	২৪	০	২৪	১.২৬	৯৫	১২১	১.২৭
১৪	চাঁদপুর	১৪০	০	১৪০	১৮২	০	১৮২	১.৩০	২১৫	২৮০	১.৩০
১৫	ব্রাহ্মণবাড়িয়া	০	০	০	০	০	০	০.০০	০	০	০.০০
কুমিল্লা মোট		১৫৯	০	১৫৯	২০৬	০	২০৬	১.৩০	৩১০	৪০০	১.২৯
১৬	সিলেট	৭৬	০	৭৬	৯৫	০	৯৫	১.২৫	৮০	১০২	১.২৮
১৭	মৌলভীবাজার	৪৮	০	৪৮	৬৮	০	৬৮	১.৪২	৬০	৮৫	১.৪২
১৮	হবিগঞ্জ	৩০	০	৩০	২২	০	২২	০.৭৩	৪৫	৩৬	০.৮০
১৯	সুনামগঞ্জ	৮	০	৮	৯	০	৯	১.১৩	২০	২৩	১.১৩
সিলেট মোট		১৬২	০	১৬২	১৯৪	০	১৯৪	১.২০	২০৫	২৪৬	১.২০
২০	চট্টগ্রাম	২৫	০	২৫	২৬	০	২৬	১.০৪	৫০	৬০	১.২০
২১	কক্সবাজার	০	০	০	০	০	০	০.০০	০	০	০.০০
২২	নোয়াখালী	০	০	০	০	০	০	০.০০	০	০	০.০০
২৩	ফেনি	৪০	০	৪০	৪৯	০	৪৯	১.২৩	৪৫	৫৬	১.২৫
২৪	লক্ষীপুর	২৮	০	২৮	৩২	০	৩২	১.১৪	৯০	১০৮	১.২০
চট্টগ্রাম মোট		৯৩	০	৯৩	১০৭	০	১০৭	১.১৫	১৮৫	২২৪	১.২১
২৫	রাংগামাটি	৫০	০	৫০	৫৫	০	৫৫	১.১০	৮০	৯৬	১.২০
২৬	খাগড়াছড়ি	০	০	০	০	০	০	০.০০	৫	৬	১.২০
২৭	বান্দরবন	৫	০	৫	৭	০	৭	১.৪০	১০	১৪	১.৪০
রাঙ্গামাটি মোট		৫৫	০	৫৫	৬২	০	৬২	১.১৩	৯৫	১১৬	১.২২
২৮	রাজশাহী	১৬৭৩	০	১৬৭৩	২২১১	০	২২১১	১.৩২	৩৬৩০	৪৯৩৭	১.৩৬
২৯	নওগাঁ	১১৫	০	১১৫	১৫০	০	১৫০	১.৩০	৫৮০	৭৫৪	১.৩০
৩০	নাটোর	৫০০০	০	৫০০০	৬৩৯৯	০	৬৩৯৯	১.২৮	৯৫০০	১২৪৪৫	১.৩১
৩১	চাঁপাইনবাবগঞ্জ	৯০	০	৯০	৯৫	০	৯৫	১.০৬	২৫০	২৭৩	১.০৯
রাজশাহী মোট		৬৮৭৮	০	৬৮৭৮	৮৮৫৫	০	৮৮৫৫	১.২৯	১৩৯৬০	১৮৪০৮	১.৩২
৩২	বগুড়া	২১	০	২১	৩১.৫	০	৩১.৫	১.৫০	৬৫	৯৮	১.৫০
৩৩	জয়পুরহাট	২৫	০	২৫	৩০.	০	৩০	১.২০	৩০	৩৮	১.২৫

২৬/০৬/২৩

আইরিন সুলতানা  
অতিরিক্ত উপপরিচালক  
(ভাল, তেল ও অন্যান্য ফসল)  
ক্রপস উইং  
ডিএই, খামারবাড়ি, ঢাকা

২০

২৬/০৬/২৩

মোঃ জয়নুল আবেদীন  
উপপরিচালক  
(শল, তেল ও অন্যান্য ফসল)  
ক্রপস উইং  
ডিএই, খামারবাড়ি, ঢাকা।

২০২২-২৩ খরিসফ-১ মৌসুমে গ্রীষ্মকালীন মুগ চূড়ান্ত আবাদ, উৎপাদন এবং ২০২৩-২৪ মৌসুমের আবাদ ও উৎপাদনের লক্ষ্যমাত্রা

ক্র. নং	জেলার নাম	২০২২-২৩						২০২৩-২৪			
		ক্ষতিবাদের অর্জিত আবাদ (হে.) খরিসফ-১	খরিসফ-২	মোট অর্জিত আবাদ (হে.)	উৎপাদন (মে.টন) খরিসফ-১	খরিসফ-২	মোট উৎপাদন (মে.টন)	ফলন (মে.টন/ হে.)	আবাদের লক্ষ্যমাত্রা (হে.)	উৎপাদনের লক্ষ্যমাত্রা (মে.টন)	ফলনের লক্ষ্যমাত্রা (মে.টন/হে.)
৩৪	পাবনা	১১২৫	০	১১২৫	১৫৭৫.	০	১৫৭৫	১.৪০	১৪০০	১৯৮৮	১.৪২
৩৫	সিরাজগঞ্জ	২২	০	২২	২৫.৩	০	২৫.৩	১.১৫	১৫০	১৭৩	১.১৫
৩৬	বগুড়া মোট	১১৯৩	০	১১৯৩	১৬৬২	০	১৬৬১.৮	১.৩৯	১৬৪৫	২২৯৬	১.৪০
৩৬	রংপুর	১	০	১	১.১	০	১.১	১.১০	১০০	১১০	১.১০
৩৭	গাইবান্ধা	১৫০	০	১৫০	২২৫	০	২২৫	১.৫০	২০০	৩০০	১.৫০
৩৮	কুড়িগ্রাম	৩৮	০	৩৮	৪০	০	৪০	১.০৫	৭৫	৮১	১.০৮
৩৯	লালমনিরহাট	২৫	০	২৫	৩৩	০	৩৩	১.৩২	৭০	৯২	১.৩২
৪০	নীলফামারী	২৩	০	২৩	২৮	০	২৮	১.২২	৫৫	৬৭	১.২২
৪১	রংপুর মোট	২৩৭	০	২৩৭	৩২৭.১	০	৩২৭.১	১.৩৮	৫০০	৬৫১	১.৩০
৪১	দিনাজপুর	১৪৩	০	১৪৩	১৬০	০	১৬০	১.১২	৩০০	৩৪৫	১.১৫
৪২	ঠাকুরগাঁও	১৭০০	০	১৭০০	১৭৯৫	০	১৭৯৫	১.০৬	৪২৯৫	৫৫৮৪	১.৩০
৪৩	পঞ্চগড়	৩৭১	০	৩৭১	৪৪৯	০	৪৪৯	১.২১	৬২০	৭৫০	১.২১
৪৪	দিনাজপুর মোট	২২১৪	০	২২১৪	২৪০৪	০	২৪০৪	১.০৯	৫২১৫	৬৬৭৯	১.২৮
৪৪	যশোর	৫৬৩	১২০	৬৮৩	৭৬০	১৫৪	৯১৩.৬	১.৩৪	১২৫০	১৭১৩	১.৩৭
৪৫	ঝিনাইদহ	৩৫৮১	১২৫০	৪৮৩১	৫৩৩৬	১৬১৩	৬৯৪৯	১.৪৪	৫০০০	৭২২৫	১.৪৫
৪৬	মাগুড়া	৪৪০	০	৪৪০	৫৯৮	০	৫৯৮	১.৩৬	৭৩৫	৯৯৬	১.৩৬
৪৭	কুষ্টিয়া	৩৫৮	০	৩৫৮	৫৩৭	০	৫৩৭	১.৫০	৫৩৫	৮০৩	১.৫০
৪৮	চুয়াডাঙ্গা	৭০১	০	৭০১	৯৮১	০	৯৮১	১.৪০	১৯৪০	২৭৫৫	১.৪২
৪৯	মেহেরপুর	৭৩	০	৭৩	৮৮	০	৮৮	১.২১	১০০	১২১	১.২১
৫০	যশোর মোট	৫৭১৬	১৩৭০	৭০৮৬	৮৩০০	১৭৬৬	১০০৬৬	১.৪২	৯৫৬০	১৩৬১২	১.৪২
৫০	খুলনা	৩১৪	০	৩১৪	৩৯৩	০	৩৯৩	১.২৫	৬০০	৭৪৭	১.২৫
৫১	বাগেরহাট	৩৬৪	০	৩৬৪	৪২৫	০	৪২৫	১.১৭	৭০০	৮২৫	১.১৮
৫২	সাতক্ষীরা	৯২	০	৯২	১০১	০	১০১	১.১০	২৫০	২৭৫	১.১০
৫৩	নড়াইল	৩৪৫	০	৩৪৫	৩৮০	০	৩৮০	১.১০	৫০০	৫৫০	১.১০
৫৪	খুলনা মোট	১১১৫	০	১১১৫	১২৯৯	০	১২৯৯	১.১৭	২০৫০	২৩৯৭	১.১৭
৫৪	বরিশাল	০	০	০	০	০	০	০.০০	০	০	০.০০
৫৫	পিরোজপুর	০	০	০	০	০	০	০.০০	০	০	০.০০
৫৬	ঝালকাঠি	০	০	০	০	০	০	০.০০	০	০	০.০০
৫৭	পটুয়াখালি	০	০	০	০	০	০	০.০০	০	০	০.০০
৫৮	বরগুনা	০	০	০	০	০	০	০.০০	০	০	০.০০
৫৯	ভোলা	০	০	০	০	০	০	০.০০	০	০	০.০০
৬০	বরিশাল মোট	০	০	০	০	০	০	০.০০	০	০	০.০০
৬০	ফরিদপুর	৬৮	০	৬৮	৮৫	০	৮৫	১.২৫	২৪০	৩০০	১.২৫
৬১	মাদারিপুর	১৮০	০	১৮০	২৪৩	০	২৪৩	১.৩৫	৩০০	৪০৫	১.৩৫
৬২	গোপালগঞ্জ	১২৪	০	১২৪	১৬১.২	০	১৬১.২	১.৩০	৩৭০	৪৮১	১.৩০
৬৩	রাজবাড়ী	৩০	০	৩০	৩০	০	৩০	১.০০	২৫০	২৭৫	১.১০
৬৪	শরিয়তপুর	৫৪৫	০	৫৪৫	৭০৮.৫	০	৭০৮.৫	১.৩০	৫৮৫	৭৫৮	১.৩০
৬৫	ফরিদপুর মোট	৯৪৭	০	৯৪৭	১২২৮	০	১২২৭.৭	১.৩০	১৭৪৫	২২১৯	১.২৭
৬৬	জাতীয় মোট (হেক্টর)	১৮৯০১	১৩৭০	২০২৭১	২৪৭৮০	১৭৬৬	২৬৫৪৬	১.৩১	৩৫৮০০	৪৭৬১৪	১.৩৩

স্বাক্ষরিত  
২৩/০৩/২৬

আইরিন সুলতানা  
অতিরিক্ত উপপরিচালক  
(ভাল, তেল ও অন্যান্য ফসল)  
ক্রপস্ উইং  
ডিএই, খামারবাড়ি, ঢাকা

৩০

স্বাক্ষরিত  
২৬/০৩/২৬

ড. মোঃ জয়নুল আবেদীন  
উপপরিচালক  
(ভাল ও অন্যান্য ফসল)  
ক্রপস্ উইং  
ডিএই, খামারবাড়ি, ঢাকা।

২০২২-২৩ খরিস-১ মৌসুমে গ্রীষ্মকালীন মাসকলাই চূড়ান্ত আবাদ, উৎপাদন এবং ২০২৩-২৪  
মৌসুমের আবাদ ও উৎপাদনের লক্ষ্যমাত্রা

ক্র.নং	জেলার নাম	২০২২-২৩			২০২৩-২৪		
		ক্ষতিবাদে অর্জিত আবাদ (হে.)	উৎপাদন (মে.টন)	ফলন (মে.টন/হে.)	আবাদের লক্ষ্যমাত্রা (হে.)	উৎপাদনের লক্ষ্যমাত্রা (মে.টন)	ফলনের লক্ষ্যমাত্রা (মে.টন/হে.)
১	ঢাকা	০	০	০.০০০	০	০	০.০০
২	নারায়ণগঞ্জ	০	০	০.০০০	০	০	০.০০
৩	গাজীপুর	০	০	০.০০০	০	০	০.০০
৪	নরসিংদি	০	০	০.০০০	০	০	০.০০
৫	মুন্সীগঞ্জ	০	০	০.০০০	০	০	০.০০
৬	মানিকগঞ্জ	০	০	০.০০০	০	০	০.০০
৭	টাংগাইল	০	০	০.০০০	০	০	০.০০
৮	কিশোরগঞ্জ	০	০	০.০০০	০	০	০.০০
ঢাকা মোট		০	০	০.০০০	০	০	০.০০
৯	ময়মনসিংহ	০	০	০.০০০	০	০	০.০০
১০	জামালপুর	০	০	০.০০০	০	০	০.০০
১১	শেরপুর	০	০	০.০০০	০	০	০.০০
১২	নেত্রকোনা	০	০	০.০০০	০	০	০.০০
ময়মনসিংহ মোট		০	০	০.০০০	০	০	০.০০
১৩	কুমিল্লা	০	০	০.০০০	০	০	০.০০
১৪	চাঁদপুর	০	০	০.০০০	০	০	০.০০
১৫	ব্রাহ্মণবাড়িয়া	০	০	০.০০০	০	০	০.০০
কুমিল্লা মোট		০	০	০.০০০	০	০	০.০০
১৬	সিলেট	০	০	০.০০০	৫	৬	১.১০
১৭	মৌলভীবাজার	০	০	০.০০০	০	০	০.০০
১৮	হবিগঞ্জ	০	০	০.০০০	০	০	০.০০
১৯	সুনামগঞ্জ	০	০	০.০০০	০	০	০.০০
সিলেট মোট		০	০	০.০০০	৫	৬	১.১০
২০	চট্টগ্রাম	০	০	০.০০০	০	০	০.০০
২১	কক্সবাজার	০	০	০.০০০	০	০	০.০০
২২	নোয়াখালী	০	০	০.০০০	০	০	০.০০
২৩	ফেনি	০	০	০.০০০	০	০	০.০০
২৪	লক্ষীপুর	০	০	০.০০০	০	০	০.০০
চট্টগ্রাম মোট		০	০	০.০০০	০	০	০.০০
২৫	রাংগামাটি	০	০	০.০০০	০	০	০.০০
২৬	খাগড়াছড়ি	০	০	০.০০০	০	০	০.০০
২৭	বান্দরবন	০	০	০.০০০	০	০	০.০০
রাঙ্গামাটি মোট		০	০	০.০০০	০	০	০.০০
২৮	রাজশাহী	৩৬৪২	৪৫৫৩	১.২৫০	৩৭৬৭	৪৭৮৪	১.২৭
২৯	নওগাঁ	৮৫০	১১০৫	১.৩০০	৮৫০	১১০৫	১.৩০
৩০	নাটোর	৫৬৭	৭৩৭	১.৩০০	৫৬৮	৭৩৮	১.৩০
৩১	চাঁপাই নবাবগঞ্জ	২১৫৮৫	২৬৯৮১	১.২৫০	২২৫৫০	২৮৪১৩	১.২৬
রাজশাহী মোট		২৬৬৪৪	৩৩৩৭৬	১.২৫৩	২৭৭৩৫	৩৫০৪০	১.২৬
৩২	বগুড়া	১০৩৭	১২৯৬	১.২৫০	১০৫০	১৩১৩	১.২৫
৩৩	জয়পুরহাট	৩১৫	৩৮৪	১.২০০	৩০০	৩৬০	১.২০

স্বাক্ষরিত  
২৩/০৬/২৩  
আইরিন সুলতানা  
অতিরিক্ত উপপরিচালক  
(ডাল, তেল ও অন্যান্য ফসল)  
ক্রপস্ উইং  
ডিএই খামারবাড়ি, ঢাকা

স্বাক্ষরিত  
২৩/০৬/২৩  
ড. মোঃ জয়নুল আবেদীন  
উপপরিচালক  
(ডাল, তেল ও অন্যান্য ফসল)  
ক্রপস্ উইং  
ডিএই, খামারবাড়ি, ঢাকা।



২০২২-২৩ খরিফ-১ মৌসুমে গ্রীষ্মকালীন মাসকলাই চূড়ান্ত আবাদ, উৎপাদন এবং ২০২৩-২৪  
মৌসুমের আবাদ ও উৎপাদনের লক্ষ্যমাত্রা

ক্র.নং	জেলার নাম	২০২২-২৩			২০২৩-২৪		
		ক্ষতিবাদে অর্জিত আবাদ (হে.)	উৎপাদন (মে.টন)	ফলন (মে.টন/হে.)	আবাদের লক্ষ্যমাত্রা (হে.)	উৎপাদনের লক্ষ্যমাত্রা (মে.টন)	ফলনের লক্ষ্যমাত্রা (মে.টন/হে.)
৩৪	পাবনা	৬১২০	৭৫২৮	১.২৩০	৬১৫০	৭৫৬৫	১.২৩
৩৫	সিরাজগঞ্জ	৭৪৮৮	৯৪৩৫	১.২৬০	৭৪৮৮	৯৪৩৫	১.২৬
বগুড়া মোট		১৪৯৬০	১৮৬৪৩	১.২৪৬	১৪৯৮৮	১৮৬৭২	১.২৫
৩৬	রংপুর	৩৮৫	৪৭৪	১.২৩১	৪০০	৫০৪	১.২৬
৩৭	গাইবান্ধা	৭৫৫	৯১৪	১.২১১	৭৭০	৯৬৩	১.২৫
৩৮	কুড়িগ্রাম	১৩৯৫	১৬৭৪	১.২০০	১৪০০	১৭৫০	১.২৫
৩৯	লালমনিরহাট	৪৭	৫৮	১.২৩৪	৫০	৬৩	১.২৫
৪০	নীলফামারী	৪৭	৫৭	১.২১৩	৪০	৪৯	১.২১
রংপুর মোট		২৬২৯	৩১৭৫.৮	১.২০৮	২৬৬০	৩৩২৮	১.২৫
৪১	দিনাজপুর	০	০	০.০০০	৩৩৫	৩৮৫	১.১৫
৪২	ঠাকুরগাঁও	৬৩৬	৭৮২	১.২৩০	৬৩২	৭৭৭	১.২৩
৪৩	পঞ্চগড়	০	০	০.০০০	০	০	০.০০
দিনাজপুর মোট		৬৩৬	৭৮২.২৮	১.২৩০	৯৬৭	১১৬৩	১.২০
৪৪	যশোর	৪০৬	৫০৩	১.২৩৯	৪২০	৫২৫	১.২৫
৪৫	ঝিনাইদহ	৫৮০৫	৭২৫৬	১.২৫০	৫৮০৫	৭৫৪৭	১.৩০
৪৬	মাগুড়া	০	০	০.০০০	০	০	০.০০
৪৭	কুষ্টিয়া	৪০৪১	৪৮৪৯	১.২০০	৪০৪১	৫০৫১	১.২৫
৪৮	চুয়াডাঙ্গা	৪১৪	৫০১	১.২১০	৪১৪	৫০১	১.২১
৪৯	মেহেরপুর	১৮২০	২২৯৩	১.২৬০	২৫০০	৩১৫০	১.২৬
যশোর মোট		১২৪৮৬	১৫৪০৩	১.২৩৪	১৩১৮০	১৬৭৭৪	১.২৭
৫০	খুলনা	০	০	০.০০০	০	০	০.০০
৫১	বাগেরহাট	০	০	০.০০০	০	০	০.০০
৫২	সাতক্ষীরা	০	০	০.০০০	০	০	০.০০
৫৩	নড়াইল	০	০	০.০০০	০	০	০.০০
খুলনা মোট		০	০	০.০০০	০	০	০.০০
৫৪	বরিশাল	০	০	০.০০০	০	০	০.০০
৫৫	পিরোজপুর	০	০	০.০০০	০	০	০.০০
৫৬	ঝালকাঠি	০	০	০.০০০	০	০	০.০০
৫৭	পটুয়াখালি	০	০	০.০০০	০	০	০.০০
৫৮	বরগুনা	০	০	০.০০০	০	০	০.০০
৫৯	ভোলা	০	০	০.০০০	০	০	০.০০
বরিশাল মোট		০	০	০.০০০	০	০	০.০০
৬০	ফরিদপুর	১৯৩৫	২৫৩৫	১.৩১০	১৯৩৫	২৫৩৫	১.৩১
৬১	মাদারিপুর	৭৫০	৯০০	১.২০০	৭৬০	৯১২	১.২০
৬২	গোপালগঞ্জ	০	০	০.০০০	০	০	০.০০
৬৩	রাজবাড়ী	৫০	৬১	১.২২০	৫০	৬১	১.২২
৬৪	শরিয়তপুর	৩০০	৩৬৩	১.২১০	৩২০	৩৮৭	১.২১
ফরিদপুর মোট		৩০৩৫	৩৮৫৮	১.২৭১	৩০৬৫	৩৮৯৫	১.২৭
জাতীয় মোট (হেক্টর)		৬০৩৯০	৭৫২৩৮	১.২৫	৬২৬০০	৭৮৮৭৭	১.২৬

আইরিন সুলতানা  
অতিরিক্ত উপপরিচালক  
(ডাল, তেল ও অন্যান্য ফসল)  
ক্রপস্ উইং  
ডিএই, বামারবাড়ি, ঢাকা

ড. মোঃ জয়নুল আবেদীন  
উপপরিচালক  
(ডাল, তেল ও অন্যান্য ফসল)  
ক্রপস্ উইং  
ডিএই, বামারবাড়ি, ঢাকা।

৩২

২০২২-২৩ খরিফ-১ মৌসুমে গ্রীষ্মকালীন মরিচের চূড়ান্ত আবাদ, উৎপাদন এবং ২০২৩-২৪ মৌসুমের আবাদ ও উৎপাদনের লক্ষ্যমাত্রা

ক্র. নং	জেলার নাম	২০২২-২৩							২০২৩-২৪		
		ক্ষতিবাদের আবাদ (হে.) খরিফ-১	খরিফ-২	মোট অর্জিত আবাদ (হে.)	উৎপাদন (মে.টন) খরিফ-১	খরিফ-২	মোট উৎপাদন (মে. টন)	ফলন (মে.টন/হে.)	আবাদের লক্ষ্যমাত্রা (হে.)	উৎপাদনের লক্ষ্যমাত্রা (মে.টন)	ফলনের লক্ষ্যমাত্রা (মে.টন/হে.)
১	ঢাকা	২৫৭	০	২৫৭	২৬০	০	২৬০	১.০১	২৬০	৩৭৭	১.৪৫
২	নারায়ণগঞ্জ	৫০	০	৫০	৫০	০	৫০	১.০০	৫৫	৭৩	১.৩২
৩	গাজীপুর	২৬০	০	২৬০	২৪০	০	২৪০	০.৯২	২৭০	৪১০	১.৫২
৪	নরসিংদি	৩৩৮	০	৩৩৮	৬২৫	০	৬২৫	১.৮৫	৩৫০	৬৪৮	১.৮৫
৫	মুন্সীগঞ্জ	২৮৯	০	২৮৯	৩০০	০	৩০০	১.০৪	৩০৫	৩৯৭	১.৩০
৬	মানিকগঞ্জ	৫২০	০	৫২০	৫৮৯	০	৫৮৯	১.১৩	৫৫০	৮৩১	১.৫১
৭	টাংগাইল	৫০৩	০	৫০৩	৬২৪	০	৬২৪	১.২৪	৫৫০	৬৮২	১.২৪
৮	কিশোরগঞ্জ	৮৫৫	০	৮৫৫	১৭০০	০	১৭০০	১.৯৯	৯০০	১৯৩৫	২.১৫
	ঢাকা মোট	৩০৭২	০	৩০৭২	৪৩৮৮	০	৪৩৮৮	১.৪৩	৩২৪০	৫৩৫২	১.৬৫
৯	ময়মনসিংহ	৮৩৫	০	৮৩৫	১০২০	০	১০২০	১.২২	৮৫০	১৪৮৮	১.৭৫
১০	জামালপুর	৫৩৭	০	৫৩৭	৬৩০	০	৬৩০	১.১৭	৫৫০	৯৩৫	১.৭০
১১	শেরপুর	৩৫৭	০	৩৫৭	৪১০	০	৪১০	১.১৫	৩৭৫	৬০৮	১.৬২
১২	নেত্রকোনা	২৩৫	০	২৩৫	২৫৪	০	২৫৪	১.০৮	২৪০	৩৮৪	১.৬০
	ময়মনসিংহ মোট	১৯৬৪	০	১৯৬৪	২৩১৪	০	২৩১৪	১.১৮	২০১৫	৩৪১৪	১.৬৯
১৩	কুমিল্লা	২১১	০	২১১	৪৩৫	০	৪৩৫	২.০৬	২২০	৪৭৩	২.১৫
১৪	চাঁদপুর	৯৮	০	৯৮	১৬৭	০	১৬৭	১.৭০	১০০	১৭০	১.৭০
১৫	ব্রাহ্মণবাড়িয়া	১৪৫	০	১৪৫	১৯০	০	১৯০	১.৩১	১৫০	২৫২	১.৬৮
	কুমিল্লা মোট	৪৫৪	০	৪৫৪	৭৯২	০	৭৯২	১.৭৪	৪৭০	৮৯৫	১.৯০
১৬	সিলেট	২১২	০	২১২	৩৩৯.২	০	৩৩৯.২	১.৬০	২১৫	৩৪৪	১.৬০
১৭	মৌলভীবাজার	৭৩	০	৭৩	৯৮.৫৫	০	৯৮.৫৫	১.৩৫	৮০	১০৮	১.৩৫
১৮	হবিগঞ্জ	৩০৮	০	৩০৮	৫০৮.২	০	৫০৮.২	১.৬৫	৩১৩	৫১৬	১.৬৫
১৯	সুনামগঞ্জ	৪১	০	৪১	৪৯.২	০	৪৯.২	১.২০	৪৫	৫৪	১.২০
	সিলেট মোট	৬৩৪	০	৬৩৪	৯৯৫.১৫	০	৯৯৫.১৫	১.৫৭	৬৫৩	১০২২	১.৫৭
২০	চট্টগ্রাম	২১৯	০	২১৯	২৯৬	০	২৯৬	১.৩৫	২৩০	৩২৭	১.৪২
২১	কক্সবাজার	২০০	০	২০০	২৯০	০	২৯০	১.৪৫	২০৫	২৯৭	১.৪৫
২২	নোয়াখালী	০	০	০	০	০	০	০.০০	০	০	০.০০
২৩	ফেনি	১৮	০	১৮	২৮	০	২৮	১.৫৬	২০	৩১	১.৫৭
২৪	লক্ষীপুর	০	০	০	০	০	০	০.০০	০	০	০.০০
	চট্টগ্রাম মোট	৪৩৭	০	৪৩৭	৬১৪	০	৬১৪	১.৪১	৪৫৫	৬৫৫	১.৪৪
২৫	রাংগামাটি	৩৩০	০	৩৩০	৫৪১.২	০	৫৪১.২	১.৬৪	৩৫০	৫৭৪	১.৬৪
২৬	খাগড়াছড়ি	৮০	০	৮০	৮৮	০	৮৮	১.১০	১০০	১১০	১.১০
২৭	বান্দরবন	৩৬৫	০	৩৬৫	৪৫৬.২৫	০	৪৫৬.২৫	১.২৫	৪৫০	৫৬৩	১.২৫
	রাংগামাটি মোট	৭৭৫	০	৭৭৫	১০৮৫.৫	০	১০৮৫.৫	১.৪০	৯০০	১২৪৭	১.৩৯
২৮	রাজশাহী	১৪৯৬	০	১৪৯৬	১৫২৮	০	১৫২৮	১.০২	১৬১০	৩৪৬২	২.১৫
২৯	নওগাঁ	১০৫০	০	১০৫০	১৯৩০	০	১৯৩০	১.৮৪	১০৬০	২১৪১	২.০২
৩০	নাটোর	২১২	০	২১২	৩৬১	০	৩৬১	১.৭০	২২০	৫৩৯	২.৪৫
৩১	চাঁপাই নবাবগঞ্জ	২০০	০	২০০	৩৭০	০	৩৭০	১.৮৫	২৫০	৬২৫	২.৫০
	রাজশাহী মোট	২৯৫৮	০	২৯৫৮	৪১৮৯	০	৪১৮৯	১.৪২	৩১৪০	৬৭৬৭	২.১৬
৩২	বগুড়া	৬৫৮	৭৫০	১৪০৮	১২৬৩	১৪২৫	২৬৮৮	১.৯১	৮৫০	২১২৫	২.৫০
৩৩	জয়পুরহাট	২৪৫	২৪১	৪৮৬	৪৭৫	৪৪১	৯১৬	১.৮৮	৪৯০	৯৩১	১.৯০

২৬/০৬/২৬

আইরিন সুলতানা  
অতিরিক্ত উপপরিচালক  
(তেল, তেল ও অন্যান্য ফসল)  
ক্রপস্ উইং  
ডিএই খামারবাড়ি, ঢাকা

২৬/০৬/২৬  
জয়নুল আবেদীন  
উপপরিচালক  
(তেল ও অন্যান্য ফসল)  
ক্রপস্ উইং  
খামারবাড়ি, ঢাকা।

২০২২-২৩ খরিফ-১ মৌসুমে গ্রীষ্মকালীন মরিচের চূড়ান্ত আবাদ, উৎপাদন এবং ২০২৩-২৪ মৌসুমের আবাদ ও উৎপাদনের লক্ষ্যমাত্রা

ক্র. নং	জেলা নাম	২০২২-২৩						২০২৩-২৪			
		ক্ষতিবাদে অর্জিত আবাদ (হে.) খরিফ-১	খরিফ-২	মোট অর্জিত আবাদ (হে.)	উৎপাদন (মে.টন) খরিফ-১	খরিফ-২	মোট উৎপাদন (মে. টন)	ফলন (মে.টন/হে.)	আবাদের লক্ষ্যমাত্রা (হে.)	উৎপাদনের লক্ষ্যমাত্রা (মে.টন)	ফলনের লক্ষ্যমাত্রা (মে.টন/হে.)
৩৪	পাবনা	৩৮৫০	০	৩৮৫০	৭৫০৮	০	৭৫০৮	১.৯৫	৩৮৬০	৮৪৯২	২.২০
৩৫	সিরাজগঞ্জ	২৮৯	৩০০	৫৮৯	৫৪৯	৫৪০	১০৮৯	১.৮৫	৫৯০	১০৯২	১.৮৫
	বগুড়া মোট	৫০৪২	১২৯১	৬৩৩৩	৯৭৯৫	২৪০৬	১২২০১	১.৯৩	৫৭৯০	১২৬৪০	২.১৮
৩৬	রংপুর	১৭৪০	০	১৭৪০	৩১৫৪	০	৩১৫৪	১.৮১	১৭৫০	৩৪১৩	১.৯৫
৩৭	গাইবান্ধা	৬৮০	০	৬৮০	১১৭০	০	১১৭০	১.৭২	৭০০	১২০৪	১.৭২
৩৮	কুড়িগ্রাম	৫৭০	০	৫৭০	৬৭৪	০	৬৭৪	১.১৮	৬০০	১৪৭০	২.৪৫
৩৯	লালমনিরহাট	৬০৫	০	৬০৫	১৩৩১	০	১৩৩১	২.২০	৬১০	১৩৪২	২.২০
৪০	নীলফামারী	৫৬০	০	৫৬০	১০৯৯	০	১০৯৯	১.৯৬	৫৭০	১১১৭	১.৯৬
	রংপুর মোট	৪১৫৫	০	৪১৫৫	৭৪২৮	০	৭৪২৮	১.৭৯	৪২৩০	৮৫৪৬	২.০২
৪১	দিনাজপুর	৫৬০	১৭৫	৭৩৫	১০৯৮	৩১৫	১৪১৩	১.৯২	৭৪০	১৪৫০	১.৯৬
৪২	ঠাকুরগাঁও	৯১৫	২৩৭	১১৫২	১৫৩৬	৩৫৬	১৮৯১.৫	১.৬৪	১১৫২	১৯৪১	১.৬৯
৪৩	পঞ্চগড়	৩৫৫	৩	৩৫৮	৩৮৫	৫.৪	৩৯০.৪	১.০৯	৩৬০	৭৫৬	২.১০
	দিনাজপুর মোট	১৮৩০	৪১৫	২২৪৫	৩০১৯	৬৭৬	৩৬৯৪.৯	১.৬৫	২২৫২	৪১৪৮	১.৮৪
৪৪	যশোর	৬৫৫	০	৬৫৫	১৬২৪	০	১৬২৪	২.৪৮	৭০০	১৭৫০	২.৫০
৪৫	ঝিনাইদহ	১৭২৪	০	১৭২৪	২৭৬২	০	২৭৬২	১.৬০	১৭৩০	৪২৩৯	২.৪৫
৪৬	মাগুড়া	৭০৮	০	৭০৮	১৫৮২	০	১৫৮২	২.২৩	৭১০	১৭৭৫	২.৫০
৪৭	কুষ্টিয়া	৩০৭৫	০	৩০৭৫	৮৮৯৮	০	৮৮৯৮	২.৮৯	৩০৮০	৯২৪০	৩.০০
৪৮	চুয়াডাঙ্গা	১১৬১	০	১১৬১	২৭৮৬	০	২৭৮৬	২.৪০	১১৬৫	২৭৯৬	২.৪০
৪৯	মেহেরপুর	৪০৯৫	০	৪০৯৫	৪৩০০	০	৪৩০০	১.০৫	৪১০০	১০০৪৫	২.৪৫
	যশোর মোট	১১৪১৮	০	১১৪১৮	২১৯৫২	০	২১৯৫২	১.৯২	১১৪৮৫	২৯৮৪৫	২.৬০
৫০	খুলনা	১৮১	০	১৮১	৩৮০	০	৩৮০	২.১০	১৮৫	৪০৭	২.২০
৫১	বাগেরহাট	২২০	০	২২০	২৯৪	০	২৯৪	১.৩৪	২৫০	৪৫০	১.৮০
৫২	সাতক্ষীরা	৩৭৯	০	৩৭৯	৪৫০	০	৪৫০	১.১৯	৪০০	৬২০	১.৫৫
৫৩	নড়াইল	২৫০	০	২৫০	৪৫৬	০	৪৫৬	১.৮২	২৬০	৫২৮	২.০৩
	খুলনা মোট	১০৩০	০	১০৩০	১৫৮০	০	১৫৮০	১.৫৩	১০৯৫	২০০৫	১.৮৩
৫৪	বরিশাল	৩৭	০	৩৭	৬০	০	৬০	১.৬২	১০০	১৬২	১.৬২
৫৫	পিরোজপুর	৩৯	০	৩৯	৪৫	০	৪৫	১.১৫	৫০	৬৫	১.৩০
৫৬	ঝালকাঠি	১২	০	১২	১৬	০	১৬	১.৩৩	১৫	২০	১.৩৩
৫৭	পটুয়াখালি	০	০	০	০	০	০	০.০০	০	০	০.০০
৫৮	বরগুনা	৭৫	০	৭৫	৮৫	০	৮৫	১.১৩	১১৮	১৩৪	১.১৩
৫৯	ভোলা	৩৫	০	৩৫	৫০	০	৫০	১.৪৩	১০০	১৪৩	১.৪৩
	বরিশাল মোট	১৯৮	০	১৯৮	২৫৬	০	২৫৬	১.২৯	৩৮৩	৫২৪	১.৩৭
৬০	ফরিদপুর	৩১২২	০	৩১২২	৫৬২০	০	৫৬২০	১.৮০	৩১২২	৫৬৭২	১.৮২
৬১	মাদারিপুর	৩০০	০	৩০০	৫৪০	০	৫৪০	১.৮০	৩০০	৫৭০	১.৯০
৬২	গোপালগঞ্জ	১৭০	০	১৭০	২৯২.৪	০	২৯২.৪	১.৭২	১৭৫	৩১৫	১.৮০
৬৩	রাজবাড়ী	৯৩৮	০	৯৩৮	১৭৫৯	০	১৭৫৯	১.৮৮	৯৪০	১৭৬৭	১.৮৮
৬৪	শরিয়তপুর	৫৫	০	৫৫	৮৮	০	৮৮	১.৬০	৫৫	৮৮	১.৬০
	ফরিদপুর মোট	৪৫৮৫	০	৪৫৮৫	৮২৯৯.৪	০	৮২৯৯.৪	১.৮১	৪৫৯২	৮৪১৩	১.৮৩
	জাতীয় মোট (হেক্টর)	৩৮৫৫২	১৭০৬	৪০২৫৮	৬৬৭০৭	৩০৮২	৬৯৭৮৯	১.৭৩	৪০৭০০	৮৫৪৭০	২.১০

স্বাক্ষরিত  
২৬/০৬/২৬

আইরিন সুলতানা  
অতিরিক্ত উপপরিচালক  
(দাল, তেল ও অন্যান্য ফসল)  
ক্রপস্ উইং  
ডিএই খামারবাড়ি, ঢাকা

৬৪

স্বাক্ষরিত  
২৬/০৬/২৬  
ড. মোঃ জয়নুল আবেদীন  
উপপরিচালক  
(দাল, তেল ও অন্যান্য ফসল)  
ক্রপস্ উইং  
ডিএই, খামারবাড়ি, ঢাকা।

২০২২-২৩ খরিফ-১ মৌসুমে গ্রীষ্মকালীন পৈয়াজ চূড়ান্ত আবাদ, উৎপাদন এবং ২০২৩-২৪ মৌসুমের আবাদ ও উৎপাদনের লক্ষ্যমাত্রা

ক্র. নং	জেলার নাম	২০২২-২৩				২০২৩-২৪		
		আবাদের লক্ষ্যমাত্রা (হে.)	অর্জিত আবাদ(হে) খরিফ-১	খরিফ-২ (প্রনোদনা)	মোট অর্জিত আবাদ (হে.)	আবাদের লক্ষ্যমাত্রা (হে.)	উৎপাদনের লক্ষ্যমাত্রা (মে.টন)	ফলনের লক্ষ্যমাত্রা (মে.টন/হে.)
১	ঢাকা	১০	০	০	০	১০	১০২.৫	১০.২৫
২	নারায়ণগঞ্জ	৫	০	০	০	৫	৫১.২৫	১০.২৫
৩	গাজীপুর	৫	০	০	০	৫	৫১.২৫	১০.২৫
৪	নরসিংদি	২০	০	০	০	২০	২০৫	১০.২৫
৫	মুন্সীগঞ্জ	১০	০	০	০	১০	১০২.৫	১০.২৫
৬	মানিকগঞ্জ	১০	০	০	০	১০	১০২.৫	১০.২৫
৭	টাংগাইল	২৫	০	০	০	২৫	২৫৬.২৫	১০.২৫
৮	কিশোরগঞ্জ	৩৫	৮	০	৮	৩৫	৩৫৮.৭৫	১০.২৫
	ঢাকা মোট	১২০	৮	০	৮	১২০	১২৩০	১০.২৫
৯	ময়মনসিংহ	৪৫	৬	১২৫	১৩১	৪৫	৪৬১.২৫	১০.২৫
১০	জামালপুর	২৫	১২.৬	০	১২.৬	২৫	২৫৬.২৫	১০.২৫
১১	শেরপুর	১০	০	০	০	১০	১০২.৫	১০.২৫
১২	নেত্রকোনা	১৫	৩	০	৩	১৫	১৫৩.৭৫	১০.২৫
	ময়মনসিংহ মোট	৯৫	২১.৬	১২৫	১৪৬.৬	৯৫	৯৭৩.৭৫	১০.২৫
১৩	কুমিল্লা	৫	০	০	০	৫	৫১.২৫	১০.২৫
১৪	চাঁদপুর	২০	০	০	০	২০	২২০	১১.০০
১৫	ব্রাহ্মণবাড়িয়া	১৫	০	০	০	১৫	১৮০	১২.০০
	কুমিল্লা মোট	৪০	০	০	০	৪০	৪৫১.২৫	১১.২৮
১৬	সিলেট	১০	০	০	০	১০	১০২.৫	১০.২৫
১৭	মৌলভীবাজার	১০	০	০	০	১০	১০২.৫	১০.২৫
১৮	হবিগঞ্জ	১০	০	০	০	১০	১০২.৫	১০.২৫
১৯	সুনামগঞ্জ	১০	০	০	০	১০	১০২.৫	১০.২৫
	সিলেট মোট	৪০	০	০	০	৪০	৪১০	১০.২৫
২০	চট্টগ্রাম	৫	১	০	১	৫	৫১.২৫	১০.২৫
২১	কক্সবাজার	৫	০	০	০	৫	৫১.২৫	১০.২৫
২২	নোয়াখালী	৫	০	০	০	৫	৫১.২৫	১০.২৫
২৩	ফেনি	১৫	০	০	০	১৫	১৫৩.৭৫	১০.২৫
২৪	লক্ষীপুর	৫	০	০	০	৫	৫১.২৫	১০.২৫
	চট্টগ্রাম মোট	৩৫	১	০	১	৩৫	৩৫৮.৭৫	১০.২৫
২৫	রাংগামাটি	৫	০	০	০	৫	৫১.২৫	১০.২৫
২৬	খাগড়াছড়ি	৫	০	০	০	৫	৫১.২৫	১০.২৫
২৭	বান্দরবন	১০	১	০	১	১০	১০৫	১০.৫০
	রাঙ্গামাটি মোট	২০	১	০	১	২০	২০৭.৫	১০.৩৮
২৮	রাজশাহী	৪০০	০	৫০২	৫০২	৪৫০	৪৭২৫	১০.৫০
২৯	নওগাঁ	২৫০	০	২৫১	২৫১	২৮০	২৫৭৩.৭৫	১০.৩০
৩০	নাটোর	২৫০	০	১৭৬	১৭৬	২৮০	২৮৮৪	১০.৩০
৩১	চাঁপাইনবাবগঞ্জ	২৫০	২	৩৭৬	৩৭৮	২৮০	২৮৭০	১০.২৫
	রাজশাহী মোট	১১৫০	২	১৩০৫	১৩০৭	১২৯০	১৩০৫৩	১০.১২
৩২	বগুড়া	১৪০	১০	০	১০	১৫০	১৫৩৭.৫	১০.২৫

স্বাক্ষর  
২৬/০৬/২৬  
আইরিন সুলতানা  
অতিরিক্ত উপপরিচালক  
(ডাল, তেল ও অন্যান্য ফসল)  
ক্রপস্ উইং  
ডিএই খামারবাড়ি, ঢাকা

স্বাক্ষর  
২৬/০৬/২৬  
মোঃ জয়নুল আবেদীন  
উপপরিচালক  
(ডাল, তেল ও অন্যান্য ফসল)  
ক্রপস্ উইং  
ডিএই, খামারবাড়ি, ঢাকা।

২০২২-২৩ খরিফ-১ মৌসুমে গ্রীষ্মকালীন পৈয়াজ চূড়ান্ত আবাদ, উৎপাদন এবং ২০২৩-২৪ মৌসুমের আবাদ ও উৎপাদনের লক্ষ্যমাত্রা

ক্র. নং	জেলার নাম	২০২২-২৩				২০২৩-২৪		
		আবাদের লক্ষ্যমাত্রা (হে.)	অর্জিত আবাদ(হে) খরিফ-১	খরিফ-২ (প্রনোদনা)	মোট অর্জিত আবাদ (হে.)	আবাদের লক্ষ্যমাত্রা (হে.)	উৎপাদনের লক্ষ্যমাত্রা (মে.টন)	ফলনের লক্ষ্যমাত্রা (মে.টন/হে.)
৩৩	জয়পুরহাট	১০	০	০	০	১০	১০২.৫	১০.২৫
৩৪	পাবনা	৩০	০	০	০	৩০	৩০৭.৫	১০.২৫
৩৫	সিরাজগঞ্জ	২০	০	০	০	২০	২০৫	১০.২৫
	বগুড়া মোট	২০০	১০	০	১০	২১০	২১৫৩	১০.২৫
৩৬	রংপুর	৩৫০	০	২৫১	২৫১	৪০০	৪১০০	১০.২৫
৩৭	গাইবান্ধা	৭০	০	১২৫	১২৫	৭০	৭১৭.৫	১০.২৫
৩৮	কুড়িগ্রাম	২০	৬	০	৬	২০	২০৫	১০.২৫
৩৯	লালমনিরহাট	২০	০	০	০	২০	২০৫	১০.২৫
৪০	নীলফামারী	৮০	০	১২৫	১২৫	৮০	৮২০	১০.২৫
	রংপুর মোট	৫৪০	৬	৫০১	৫০৭	৫৯০	৬০৪৭.৫	১০.২৫
৪১	দিনাজপুর	৩৫০	০	৫০২	৫০২	৪০০	৩৮০০	৯.৫০
৪২	ঠাকুরগাঁও	২০০	০	৩০১	৩০১	২৩০	২৩৫৭.৫	১০.২৫
৪৩	পঞ্চগড়	২০০	০	৩০১	৩০১	২৩০	২১৮৫	৯.৫০
	দিনাজপুর মোট	৭৫০	০	১১০৪	১১০৪	৮৬০	৮৩৪২.৫	৯.৭০
৪৪	যশোর	২৫০	৩	২৫১	২৫৪	২৫০	২৬৩৩.২৫	১০.৫৩
৪৫	ঝিনাইদহ	৪০০	২৬৮	৩৭৬	৬৪৪	৪৬০	৪৮৩০	১০.৫০
৪৬	মাগুড়া	১০০	১৬	১২৫	১৪১	১৫০	১৫৭৫	১০.৫০
৪৭	কুষ্টিয়া	২৫০	১	৩০১	৩০২	২৮০	২৮৭০	১০.২৫
৪৮	চুয়াডাঙ্গা	২৫০	০	৩০১	৩০১	২৮০	২৮৭০	১০.২৫
৪৯	মেহেরপুর	১০০	০	১২৫	১২৫	১০০	১৪০০	১৪.০০
	যশোর মোট	১৩৫০	২৮৮	১৪৭৯	১৭৬৭	১৫২০	১৬১৭৮.৩	১০.৬৪
৫০	খুলনা	২৫	০	০	০	২৫	২৫৬.২৫	১০.২৫
৫১	বাগেরহাট	১০	০	০	০	১০	১০২.৫	১০.২৫
৫২	সাতক্ষীরা	১০	০	০	০	১০	১০২.৫	১০.২৫
৫৩	নড়াইল	১০	০	০	০	১০	১০২.৫	১০.২৫
	খুলনা মোট	৫৫	০	০	০	৫৫	৫৬৩.৭৫	১০.২৫
৫৪	বরিশাল	১০	০	০	০	১০	১০২.৫	১০.২৫
৫৫	পিরোজপুর	১০	০	০	০	১০	১০২.৫	১০.২৫
৫৬	ঝালকাঠি	১০	০	০	০	১০	১০২.৫	১০.২৫
৫৭	পটুয়াখালি	১০	০	০	০	১০	১০২.৫	১০.২৫
৫৮	বরগুনা	১০	০	০	০	১০	১০২.৫	১০.২৫
৫৯	ভোলা	১০	০	০	০	১০	১০২.৫	১০.২৫
	বরিশাল মোট	৬০	০	০	০	৬০	৬১৫	১০.২৫
৬০	ফরিদপুর	২৫	০	০	০	২৫	২৫৬.২৫	১০.২৫
৬১	মাদারিপুর	১০	০	০	০	১০	১০২.৫	১০.২৫
৬২	গোপালগঞ্জ	১০	০	০	০	১০	১০২.৫	১০.২৫
৬৩	রাজবাড়ী	১০	০	০	০	১০	১০২.৫	১০.২৫
৬৪	শরিয়তপুর	১০	০	০	০	১০	১০২.৫	১০.২৫
	ফরিদপুর মোট	৬৫	০	০	০	৬৫	৬৬৬.২৫	১০.২৫
	জাতীয় মোট (হেক্টর)	৪৫২০	৩৩৮	৪৫১৪	৪৮৫২	৫০০০	৫১২৫০	১০.২৫

২৬/০৬/২৬  
আইরিন সুলতানা  
অতিরিক্ত উপপরিচালক  
(ভাল, তেল ও অন্যান্য ফসল)  
ক্রপস্ উইং  
ডিএই খামারবাড়ি, ঢাকা

২৬/০৬/২৬  
স. মোঃ জয়নুল আবেদীন  
উপপরিচালক  
(ভাল, তেল ও অন্যান্য ফসল)  
ক্রপস্ উইং  
ডিএই, খামারবাড়ি, ঢাকা।


২০২৩-২৪ খরিফ-১ মৌসুমে আদা ও হলুদের আবাদ ও উৎপাদনের লক্ষ্যমাত্রা

ক্র.নং	জেলার নাম	২০২৩-২৪ (আদা)			২০২৩-২৪ (হলুদ)		
		আবাদের লক্ষ্যমাত্রা (হে.)	উৎপাদনের লক্ষ্যমাত্রা (মে.টন)	ফলনের লক্ষ্যমাত্রা (মে.টন/হে.)	আবাদের লক্ষ্যমাত্রা (হে.)	উৎপাদনের লক্ষ্যমাত্রা (মে.টন)	ফলনের লক্ষ্যমাত্রা (মে.টন/হে.)
১	ঢাকা	৪৫	৪৪৬	৯.৯০	৬০	২৪৯	৪.১৫
২	নারায়ণগঞ্জ	১	৯	৮.৫০	৪	৩১	৭.৬৩
৩	গাজীপুর	৪৮০	৭৯৩০	১৬.৫২	৭৪০	৩৭৮৯	৫.১২
৪	নরসিংদি	২১০	২৬৭৩	১২.৭৩	২৪৫	৯৮০	৪.০০
৫	মুন্সীগঞ্জ	৮	৬৬	৮.২০	২০	৮২	৪.১০
৬	মানিকগঞ্জ	১০০	১৫০০	১৫.০০	১০০	৪১০	৪.১০
৭	টাংগাইল	১৩২০	১৬৩৬৮	১২.৪০	৩০৯০	১৪৭০৮	৪.৭৬
৮	কিশোরগঞ্জ	১৭০	২০৩২	১১.৯৫	৩০০	১২৬০	৪.২০
ঢাকা মোট		২৩৩৪	৩১০২২	১৩.২৯	৪৫৫৯	২১৫০৯	৪.৭২
৯	ময়মনসিংহ	৪৩০	৪৯৪৫	১১.৫০	১৭৮০	৭১২০	৪.০০
১০	জামালপুর	২৮০	৩৬৪০	১৩.০০	৪১০	১৭৪৩	৪.২৫
১১	শেরপুর	৩৭০	২৭৯৭	৭.৫৬	৬১৫	২৫২২	৪.১০
১২	নেত্রকোনা	৯০	৭২০	৮.০০	২১০	৮৪০	৪.০০
ময়মনসিংহ মোট		১১৭০	১২১০২	১০.৩৪	৩০১৫	১২২২৪	৪.০৫
১৩	কুমিল্লা	১০০	১১৫০	১১.৫০	১৬০	৬৪০	৪.০০
১৪	চাঁদপুর	৮	৯৩	১১.৬০	৫৫	২২০	৪.০০
১৫	ব্রাহ্মণবাড়িয়া	১০৫	১৩৬৫	১৩.০০	১৪৬	৫৮৪	৪.০০
কুমিল্লা মোট		২১৩	২৬০৮	১২.২৪	৩৬১	১৪৪৪	৪.০০
১৬	সিলেট	১৪৫	১৫৩৭	১০.৬০	১৪০	৫৯৮	৪.২৭
১৭	মৌলভীবাজার	৩১৬	৪৪২৪	১৪.০০	৩৬০	১৬২০	৪.৫০
১৮	হবিগঞ্জ	১৬০	১৭৭৬	১১.১০	২১০	৯১৪	৪.৩৫
১৯	সুনামগঞ্জ	৩০	২১০	৭.০০	৮৫	৪২৫	৫.০০
সিলেট মোট		৬৫১	৭৯৪৭	১২.২১	৭৯৫	৩৫৫৬	৪.৪৭
২০	চট্টগ্রাম	৫৯০	৭৬৭০	১৩.০০	৪৫২	১৯৬৬	৪.৩৫
২১	কক্সবাজার	৮০	৮৮০	১১.০০	১৪০	৯৮০	৭.০০
২২	নোয়াখালী	০	০	০.০০	২৫	১২৮	৫.১০
২৩	ফেনি	১০	১২৬	১২.৬০	৩০	২০২	৬.৭৪
২৪	লক্ষীপুর	১৫	১৩৫	৯.০০	১৫০	৭২৯	৪.৮৬
চট্টগ্রাম মোট		৬৯৫	৮৮১১	১২.৬৮	৭৯৭	৪০০৫	৫.০২
২৫	রাংগামাটি	৩১১০	৩৮৮৭৫	১২.৫০	২১৫০	৮৩৮৫	৩.৯০
২৬	খাগড়াছড়ি	৩০২৪	৪২৯৪১	১৪.২০	৪৫৫০	১৭৯৭৩	৩.৯৫
২৭	বান্দরবন	১৬০৫	৩১৭৪৭	১৯.৭৮	১৭৫০	৬৬৫০	৩.৮০
রাংগামাটি মোট		৭৭৩৯	১১৩৫৬৩	১৪.৬৭	৮৪৫০	৩৩০০৮	৩.৯১
২৮	রাজশাহী	০	০	০.০০	২১৭৫	৭৬১৩	৩.৫০
২৯	নওগাঁ	৫০	৬৩২	১২.৬৩	৬৯০	২৬০৮	৩.৭৮
৩০	নাটোর	০	০	০.০০	১৫৫০	৫৪২৫	৩.৫০
৩১	চাঁপাইনবাবগঞ্জ	০	০	০.০০	৪৩০	১২৯০	৩.০০
রাজশাহী মোট		৫০	৬৩২	১২.৬৩	৪৮৪৫	১৬৯৩৬	৩.৫৫
৩২	বগুড়া	৩১০	৫১১৫	১৬.৫০	৬৯০	৩২০৯	৪.৬৫

*(Signature)*  
23.03.2023

মোছাঃ মাহবুবা খাতুন  
অতিরিক্ত উপ-পরিচালক, বিসিএস (কৃষি)  
(ইক্ষু ও অন্যান্য অর্থকরী ফসল)  
ক্রপস্ উইথ্ কুমি সম্প্রসারণ অধিদপ্তর  
বামারবাড়ি, ঢাকা-১২১৫

ক্র.নং	জেলার নাম	২০২৩-২৪ (আদা)			২০২৩-২৪ (হলুদ)		
		আবাদের লক্ষ্যমাত্রা (হে.)	উৎপাদনের লক্ষ্যমাত্রা (মে.টন)	ফলনের লক্ষ্যমাত্রা (মে.টন/হে.)	আবাদের লক্ষ্যমাত্রা (হে.)	উৎপাদনের লক্ষ্যমাত্রা (মে.টন)	ফলনের লক্ষ্যমাত্রা (মে.টন/হে.)
৩৩	জয়পুরহাট	৩৫	৪২০	১২.০০	২৭০	১২৪২	৪.৬০
৩৪	পাবনা	০	০	০.০০	১৮৫০	৭৪০০	৪.০০
৩৫	সিরাজগঞ্জ	১৩৯	১৭১৪	১২.৩৩	১৭১	৬৮৪	৪.০০
বগুড়া মোট		৪৮৪	৭২৪৯	১৪.৯৮	২৯৮১	১২৫৩৫	৪.২০
৩৬	রংপুর	১১৬০	২২৫০৪	১৯.৪০	১৪০০	৬০৬২	৪.৩৩
৩৭	গাইবান্ধা	৩৮০	৩৮০০	১০.০০	৬০০	২৪০০	৪.০০
৩৮	কুড়িগ্রাম	৬০০	৬৬০০	১১.০০	৬৩৫	২৬০৪	৪.১০
৩৯	লালমনিরহাট	৪৫০	৫৬৯৩	১২.৬৫	৬৭৫	২৭০০	৪.০০
৪০	নীলফামারী	১০৫০	১২৮১০	১২.২০	১৩৩০	৫৭৮৬	৪.৩৫
রংপুর মোট		৩৬৪০	৫১৪০৭	১৪.১২	৪৬৪০	১৯৫৫১	৪.২১
৪১	দিনাজপুর	১৮০	২৩৭২	১৩.১৮	৫৫০	২৪০৯	৪.৩৮
৪২	ঠাকুরগাঁও	১১৫	১৪৯৫	১৩.০০	২৭৫	১২৯৩	৪.৭০
৪৩	পঞ্চগড়	৫৭০	৭৪৬৭	১৩.১০	৮৮০	৪৯৬৩	৫.৬৪
দিনাজপুর মোট		৮৬৫	১১৩৩৪	১৩.১০	১৭০৫	৮৬৬৫	৫.০৮
৪৪	যশোর	২	২৪	১২.০০	৬৫০	২৭৬৩	৪.২৫
৪৫	ঝিনাইদহ	২	২৬	১৩.০০	১৪৭০	৬৫৪২	৪.৪৫
৪৬	মাগুড়া	০	০	০.০০	৮১৫	৩৬৬৮	৪.৫০
৪৭	কুষ্টিয়া	৮	১৯২	২৪.০০	৬১৫	২৭৬৮	৪.৫০
৪৮	চুয়াডাঙ্গা	০	০	০.০০	৩৫০	১৭৫০	৫.০০
৪৯	মেহেরপুর	০	০	০.০০	২৭০	১৩৮২	৫.১২
যশোর মোট		১২	২৪২	২০.১৭	৪১৭০	১৮৮৭১	৪.৫৩
৫০	খুলনা	২৫	৩১৫	১২.৬০	২২০	১০০১	৪.৫৫
৫১	বাগেরহাট	১৫	১৯৫	১৩.০০	২২০	৯২০	৪.১৮
৫২	সাতক্ষীরা	২৫	৩০০	১২.০০	৭১০	৩০১৮	৪.২৫
৫৩	নড়াইল	১০	১২৮	১২.৮০	২৭৫	১১৯০	৪.৩৩
খুলনা মোট		৭৫	৯৩৮	১২.৫১	১৪২৫	৬১২৮	৪.৩০
৫৪	বরিশাল	৫	৬৫	১৩.০০	২৮০	১৩৪৪	৪.৮০
৫৫	পিরোজপুর	১৫	১৮০	১২.০০	১৯০	৮১৭	৪.৩০
৫৬	ঝালকাঠি	০	০	০.০০	৭৫	৩০৮	৪.১০
৫৭	পটুয়াখালি	০	০	০.০০	০	০	০.০০
৫৮	বরগুনা	০	০	০.০০	১৭৫	৭১৮	৪.১০
৫৯	ভোলা	৪০	৪৮০	১২.০০	৪০০	১৬৮০	৪.২০
বরিশাল মোট		৬০	৭২৫	১২.০৮	১১২০	৪৮৬৬	৪.৩৪
৬০	ফরিদপুর	২	৩৪	১৭.০০	৪০৫	১৬৬১	৪.১০
৬১	মাদারিপুর	২	৩৪	১৭.০০	৬২	২৬০	৪.২০
৬২	গোপালগঞ্জ	৬	৯৯	১৬.৫০	২০০	৮২০	৪.১০
৬৩	রাজবাড়ী	০	০	০.০০	১১৯০	৪৯৯৮	৪.২০
৬৪	শরিয়তপুর	২	৩৪	১৭.০০	৮০	৩২৪	৪.০৫
ফরিদপুর মোট		১২	২০১	১৬.৭৫	১৯৩৭	৮০৬৩	৪.১৬
জাতীয় মোট (হেক্টর)		১৮০০০	২৪৮৭৮৪	১৩.৮২	৪০৮০০	১৭৩৩৬০	৪.২০

  
 Md. Kabir  
 ২৩/১১/২৩  
 জেলা উ.প. পরিচালক, বিসিএস (কৃষি)  
 (ই.ফু ও অন্যান্য অর্থকরী ফসল)  
 জুপস উইং, কৃষি সম্প্রসারণ অধিদপ্তর  
 বামারবাড়ি, ঢাকা-১২১৫

৩৮