

বগুড়া পল্লী বিদ্যুৎ সমিতি-২
২য় বাইপাস, হেলেঞ্চাপাড়া, শাজাহানপুর, বগুড়া।



E-mail : bograpbs2@gmail.com, Website: www.pbs2.bogra.gov.bd

স্মারক নং-২৭.১২.১০৮৫.৫৭৪.০৫.০১৬.২৩. ৮-২


তারিখ : ১২.০২.২০২৩ খ্রিঃ।

পরিচালক
পবিস মঃ ও ব্যঃ পঃ (উঃ অঃ) পরিদপ্তর
বাপবিবো, ঢাকা।

বিষয় : জানুয়ারি-২৩ মাসের এক নজরে তথ্য প্রেরন প্রসঙ্গে।

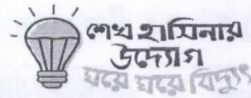
উপর্যুক্ত বিষয়ের প্রেক্ষিতে আপনার সদয় অবগতির নিমিত্তে অত্র সমিতির জানুয়ারি-২৩ মাসের এক নজরে তথ্য অত্রসাথ
সংযুক্ত করে প্রেরন করা হলো।

সংযুক্তি : বর্ননা মোতাবেক।


(মোঃ আমজাদ হোসেন)
জেনারেল ম্যানেজার।
১১/২

অনুলিপিঃ

- ০১॥ সকল ডিজিএম, এজিএম, বগুড়া পবিস-২।
- ০২॥ অফিস কপি/ মাষ্টার কপি।



বগুড়া পল্লী বিদ্যুৎ সমিতি-২
২য় বাইপাস, হেলেঞ্চাপাড়া, শাজাহানপুর, বগুড়া।

E-mail : bograpbs2@gmail.com, Website: www.pbs2.bogra.gov.bd

মাসের নাম : জানুয়ারি/২০২৩
(এক নজরে তথ্যাবলী)

০১	সমিতি নিবন্ধিকরণ তারিখ	১৩-০২-২০১৬ ইং।			
০২	আনুষ্ঠানিক বিদ্যুতায়নের তারিখ	২৩-০৯-১৯৮৬ ইং।			
০৩	সমিতির এলাকা সংখ্যা	০৭ টি।			
০৪	সমিতির এলাকা পরিচালক ও মহিলা পরিচালকদের অনুমোদিত সংখ্যা/বিদ্যমান সংখ্যা	এলাকা পরিচালক :	১০ জন / ০৬ জন		
		মহিলা পরিচালক :	০৩ জন / ০৩ জন		
০৫	আয়তন (বর্গ কিঃ মিঃ)	১,৩৫৩ বর্গ কিলোমিটার।			
০৬	অন্তর্ভুক্ত উপজেলা সমূহের সংখ্যা ও নাম	০৬ টি। শাজাহানপুর, গাবতলী, শেরপুর, ধুনট সারিয়াকান্দি ও সোনাতলা।			
০৭	অন্তর্ভুক্ত ইউনিয়নের সংখ্যা	৫৮ টি।			
০৮	বিদ্যুতায়িত ইউনিয়নের সংখ্যা	৫৮ টি।			
০৯	অন্তর্ভুক্ত গ্রামের সংখ্যা	১,১৩১ টি।			
১০	বিদ্যুতায়িত গ্রামের সংখ্যা	১,১৩১ টি।			
১১	জোনাল অফিসের সংখ্যা ও নাম	০৫টি। গাবতলী, শেরপুর, ধুনট, সারিয়াকান্দি ও সোনাতলা জোনাল অফিস।			
১২	এরিয়া অফিসের সংখ্যা ও নাম	০২টি। মাঝিড়া ও ছনকা।			
১৩	অভিযোগ কেন্দ্রের সংখ্যা ও নাম	১৪ টি। বীরথাম, গোহাইল, গোলাবাড়ী, নশিপুর, কাগইল, জামাইলহাট, মথুরাপুর, সোনাহাটা, কুতুবপুর, চরপাড়া, ছাইহাটা, তেকানী, গোসাইবাড়ী ও দুর্গাহাটা।			
১৪	সংযোগ সুবিধা সৃষ্টি/ সংযোগকৃত গ্রাহকের সংখ্যা	৪,৪০,৯৪১/৪,৪০,৯৪১জন।			
১৫	মোট নির্মিত লাইন (কিঃ মিঃ)	সমিতির নিজস্ব	৬,১৭৩.৫৩ কিঃ মিঃ		
		অধিগ্রহণকৃত	৬১৭ কিঃ মিঃ		
১৬	মোট বিদ্যুতায়িত লাইন (কিঃ মিঃ)	সমিতির নিজস্ব	৬,১৭৩.৫৩ কিঃ মিঃ		
		অধিগ্রহণকৃত	৬১৭ কিঃ মিঃ		
১৭	বিদ্যুতের ডিম্যান্ড মেঃ ওঃ (মাসিক গড়)	প্রকৃত প্রাপ্তি মেঃ ওঃ (মাসিক গড়)			
		পিক	অফ-পিক	পিক	অফ-পিক
		৭৪	৫৫	৭৪	৫৫
১৮	বিদ্যুৎ ক্রয়ঃ টাকা / কিঃ ওঃ আঃ	চলতি মাস	২১,৬৭,৪১,৬৭৮.০০ / ৩,৮৮,৯৮,৫৪৯		
		YTD	১৪৭,৯২,৮১,৩০৮.০০ / ৩২,৮৫,২৯,৭২০		
১৯	বিদ্যুৎ বিক্রয়ঃ টাকা / কিঃ ওঃ আঃ	চলতি মাস	২৫,৬৬,৯৮,৫৫৪.০০ / ৩,৬৫,১৮,১৯৭		
		YTD	১৯৮,৪০,৫১,৪২১.০০ / ৩০,৪৭,৩৪,১৮৯		

২০। ক্রমপঞ্জিত গ্রাহক সংখ্যা (অফিস ওয়ারী) :

অফিসের নাম	গ্রাহক সংখ্যা	সর্বমোট গ্রাহক সংখ্যা
সদর দপ্তর	২৬,৫৪২	৭০,৩০১
মাঝিড়া এরিয়া অফিস	২৭,৭৩৪	
গোহাইল অভিযোগ কেন্দ্র	৮,৩৭৭	
বীরহাম অভিযোগ কেন্দ্র	৭,৬৪৮	
শেরপুর জোনাল অফিস	৩৪,৮৫৩	৭৪,৫৬২
ছোনকা অভিযোগ কেন্দ্র	২৮,৯৩৪	
জামাইলহাট অভিযোগ কেন্দ্র	১০,৭৭৫	
গাবতলী জোনাল অফিস	৪২,৪৬৪	
গোলাবাড়ী অভিযোগ কেন্দ্র	১৫,৬৮৫	৯৬,৮৬৪
নশিপুর অভিযোগ কেন্দ্র	১২,০৭৫	
কাগাইল অভিযোগ কেন্দ্র	১০,৮৪৬	
দুর্গাহাটা অভিযোগ কেন্দ্র	১৫,৭৯৪	
ধুনট জোনাল অফিস	৩১,১৫৩	৮৮,১২৮
মথুরাপুর অভিযোগ কেন্দ্র	২২,৫৩৪	
সোনাহাটা অভিযোগ কেন্দ্র	১৯,৭২৩	
গোসাইবাড়ী অভিযোগ কেন্দ্র	১৪,৭১৮	
সারিয়াকান্দি জোনাল অফিস	৩০,১৯৬	৫১,৫২৩
কুতুবপুর অভিযোগ কেন্দ্র	১৩,৯৪০	
ছাইহাটা অভিযোগ কেন্দ্র	৭,৩৮৭	
সোনাতলা জোনাল অফিস	৩৪,৫৬৩	
চরপাড়া অভিযোগ কেন্দ্র	১৫,৬২৫	৫৯,৫৬৩
তেকানী অভিযোগ কেন্দ্র	৯,৩৭৫	

২১। অফিস ওয়ারী আয়তন/সর্বমোট গ্রাহক সংখ্যা/বিদ্যুতায়িত লাইন/সিস্টেম লস/বকেয়া মাস ইত্যাদির তথ্য :

অফিসের নাম	আয়তন (বর্গ কিঃমিঃ)	সর্বমোট গ্রাহক সংখ্যা	বিদ্যুতায়িত লাইন (কিঃমিঃ)	বিদ্যুৎ বিক্রয়, সিস্টেম লস ও বকেয়া মাস			
				কিঃ ওঃ আঃ	টাকা	সিস্টেম লস	বকেয়া মাস
সদর দপ্তর	২২১.৬৯	৭০,৩০১	১,১১৭.১৩১	৬২,৬৮,৯২০	৪,১৯,২৩,৯৭২/=	৯.০২%	০.৯৭
শেরপুর	২৯৫.৯৩	৭৪,৫৬২	১,১৪২.৬৬৪	১,৪৮,৬৮,১৬৪	১১,৭৯,৭৭,৪১৫/=	৩.৬৭%	২.১৭
গাবতলী	২৩৯.৬১	৯৬,৮৬৪	১,৪৮৭.৬৬১	৫৬,৮৫,১৩৮	৩,৫৪,৩৫,২৭৭/=	৯.৭৩%	০.৯৭
ধুনট	২৪৭.৭৩	৮৮,১২৮	১,১৯১.৬৮৯	৪৪,৮১,৭৮১	২,৮৮,৪৪,৬৬৭/=	৩.৬৭%	০.৭০
সারিয়াকান্দি	১৯১.২৯	৫১,৫২৩	৮২৭.৪১৭	২৩,৭১,৫৪৯	১,৪৮,৯৮,২০০/=	৭.২৩%	০.৬৬
সোনাতলা	১৫৬.৭৫	৫৯,৫৬৩	১,০২৩.৯৮৬	২৮,৪২,৬৪৫	১,৭৬,১৯,০২৩/=	৭.২৮%	০.৭২
মোট	১,৩৫৩	৪,৪০,৯৪১	৬,৭৯০.৫৩	৩,৬৫,১৮,১৯৭	২৫,৬৬,৯৮,৫৫৪/=	৬.১২%	১.৪২

২২। অফিস ওয়ারী শিল্প সংযোগের তথ্য :

অফিসের নাম	মোট শিল্প সংযোগ সংখ্যা	তন্মধ্যে এক ফেজ শিল্প সংযোগ সংখ্যা	তিন ফেজ শিল্প সংযোগ সংখ্যা	ডিমান্ড শিল্প সংযোগ সংখ্যা	এইচটি সংযোগ সংখ্যা
সদর দপ্তর	৭৫৩	৪৫৮	২৪০	৬১	০
শেরপুর	৫৮৬	৩২৩	১০৮	১৪৮	০১
গাবতলী	৯৫৯	৫১৮	৩৯৭	৪৪	০
ধুনট	৫৩৮	২৯৮	১৯৬	৪৪	০
সারিয়াকান্দি	৪৪০	১০৫	৩১৩	২২	০
সোনাতলা	৫৬১	২৪১	২৭৩	৪৭	০
মোট	৩,৮৩৭	১,৯৪৩	১,৫২৭	৩৬৬	০১

২৩। ক্রমপঞ্জিত সংযোগ সুবিধা সৃষ্টি (উপজেলা ওয়ারী) :

ক্রঃ নং	থানা	সংযোগ সুবিধা সৃষ্টি	সংযোগ প্রাপ্ত গ্রাহক সংখ্যা	শতকরা হার (%)	মন্তব্য
০১	শাজাহানপুর	৭০,৩০১	৭০,৩০১	১০০%	
০২	শেরপুর	৭৪,৫৬২	৭৪,৫৬২	১০০%	
০৩	গাবতলী	৯৬,৮৬৪	৯৬,৮৬৪	১০০%	
০৪	ধুনট	৮৮,১২৮	৮৮,১২৮	১০০%	
০৫	সারিয়াকান্দি	৫১,৫২৩	৫১,৫২৩	১০০%	
০৬	সোনাতলা	৫৯,৫৬৩	৫৯,৫৬৩	১০০%	
	মোট	৪,৪০,৯৪১	৪,৪০,৯৪১	১০০%	

২৪। ২০২২-২০২৩ অর্থ বছরে মাস ওয়ারী নতুন সংযোগের টার্গেট ও অর্জন :

মাসের নাম	টার্গেট	অর্জন	মন্তব্য
জুলাই/২২	১,০০০	১,৫২৬	
আগষ্ট/২২	১,২০০	৩৯০	সার্ভিস ড্রপ না থাকায় সংযোগ প্রদান সম্ভব হচ্ছে না।
সেপ্টেম্বর/২২	১,১০০	২,৪৪২	
অক্টোবর	১,২০০	১,৯৩৪	
নভেম্বর/২২	১,১০০	১,৫৩৩	
ডিসেম্বর/২২	১,২০০	১,৩৬৯	
জানুয়ারি-২৩	১,১০০	১,২৫১	

২৫। উপজেলা ওয়ারী ইউনিয়নের তথ্য :

উপজেলার নাম	ইউনিয়নের সংখ্যা	বিদ্যুতায়নের সংখ্যা	শতকরা হার
শাজাহানপুর	১০	১০	১০০%
ধুনট	১০	১০	১০০%
শেরপুর	১০	১০	১০০%
গাবতলী	১১	১১	১০০%
সারিয়াকান্দি	১১	০৭	১০০%
সোনাতলা	০৬	০৬	১০০%
মোট	৫৮	৫৮	১০০%

২৬। উপজেলা ওয়ারী গ্রামের তথ্য :

উপজেলার নাম	গ্রামের সংখ্যা	বিদ্যুতায়নের সংখ্যা	শতকরা হার
শাজাহানপুর	১৭৬	১৭৬	১০০%
ধুনট	২১৯	২১৯	১০০%
শেরপুর	২২২	২২২	১০০%
গাবতলী	২৪২	২৪২	১০০%
সারিয়াকান্দি	১২০	১২০	১০০%
সোনাতলা	১৫২	১৫২	১০০%
মোট	১,১৩১	১,১৩১	১০০%

২৭। অন্তর্ভুক্ত উপজেলার সংখ্যা :

অন্তর্ভুক্ত উপজেলার সংখ্যা	বিদ্যুতায়িত উপজেলার সংখ্যা	শতকরা হার
০৬	০৬	১০০%

২৮। উপকেন্দ্রের নাম (ক্ষমতা) :

উপকেন্দ্রের নাম	ক্ষমতা	গড় পিক ডিম্যান্ড (মেঃ ওঃ)	গড় অফ-পিক ডিম্যান্ড (মেঃ ওঃ)	ওভার লোডেড হলে গড় লোডের পরিমাণ	মন্তব্য
বীরহাম	৩০ এমভিএ	১০.৫০	৭.৫০	-	
শেরপুর-১	২০ এমভিএ	৮.০০	৫.০০	-	
শেরপুর-২	১৫ এমভিএ	৭.৫০	৫.৫০	-	
ভবানীপুর	১০ এমভিএ	৩.৫০	২.০০	-	
গাবতলী	২০ এমভিএ	৭.৫০	৫.৫০	-	
সুখানপুকুর	১০ এমভিএ	৭.৫০	৫.৫০	-	
সারিয়াকান্দি	১৫ এমভিএ	৬.০০	৪.০০	-	
ধুনট	২০ এমভিএ	৮.৫০	৭.০০	-	
সোনাতলা	১০ এমভিএ	৬.০০	৪.০০	-	
এসআর কেমিক্যাল	২০ এমভিএ	৬.০০	৬.০০	-	
নারিশ	২ এমভিএ	১.০০	১.০০	-	
সিপি বাংলাদেশ	৫ এমভিএ	১.০০	১.০০	-	
বগুড়া-১ হতে	-	১.৩০	১.৩০	-	
মোট	১৭৭ এমভিএ	৭৪.৩০	৫৫.৩০	-	

২৯। ক্রমপুঞ্জিত স্থাপিত ট্রান্সফরমারের সংখ্যা : ২০,৯৩৭টি

৫ কেভিএ	১০ কেভিএ	১৫ কেভিএ	২৫ কেভিএ	৩৭.৫ কেভিএ	৫০ কেভিএ	৭৫ কেভিএ	১০০ কেভিএ	১৫০ কেভিএ	১৬৭ কেভিএ
৫,৫৮৭	৯,২৫১	৩,৭৬৭	১,৫৮৫	৪৯৩	১৪৮	২৭	২৭	০৩	০৩
২০০ কেভিএ	২৫০ কেভিএ	৩১৫ কেভিএ	৪০০ কেভিএ	৪৫০ কেভিএ	৫০০ কেভিএ	৫৫০ কেভিএ	১০০০ কেভিএ	৩০০০ কেভিএ	
০৮	-	০৪	০৩	০৪	০৮	০২	১৬	০১	

৩০। ২০২২-২০২৩ অর্থ বছরে মাস ওয়ারী নতুন স্থাপিত ট্রান্সফরমারের সংখ্যা :

মাসের নাম	৫ কেভিএ	১০ কেভিএ	১৫ কেভিএ	২৫ কেভিএ	৩৭.৫ কেভিএ	৫০ কেভিএ	৭৫ কেভিএ	১০০ কেভিএ
জুলাই/২২	০৮	৩৬	০৮	০১	০১	০	০	০
আগষ্ট/২২	০৯	১১	০৯	০১	০	০	০	০
সেপ্টেম্বর/২২	০৯	৩৯	০৪	০১	০১	০	০	০
অক্টোবর/২২	১৬	৪৭	১১	০৪	০৩	০	০	০
নভেম্বর/২২	১৬	৪৭	১১	০৪	০৩	০	০	০
ডিসেম্বর/২২	২৩	৪৮	১২	০৪	০১	০	০	০
জানুয়ারি/২৩	৯৩	১৩১	০১	০১	০	০	০	০

৩১। ২০২২-২০২৩ অর্থ বছরে মাস ওয়ারী বিনষ্ট ট্রান্সফরমারের সংখ্যা :

মাসের নাম	০৫ কেভিএ	১০ কেভিএ	১৫ কেভিএ	২৫ কেভিএ	৩৭.৫ কেভিএ	৫০ কেভিএ	৭৫ কেভিএ	১০০ কেভিএ	২০০ কেভিএ
জুলাই/২২	৫০	৪৩	১৮	১২	০৪	০	০	০১	০
আগস্ট/২২	৪১	৫০	০৭	০৯	০৩	০১	০	০	০
সেপ্টেম্বর/২২	১৩	৪৫	১৯	১২	০৪	০	০১	০	০
অক্টোবর/২২	৩৭	৪২	১৮	০৮	০৩	০১	০	০	০
নভেম্বর/২২	১৮	২৮	০৫	০৪	০২	০	০	০	০
ডিসেম্বর/২২	১৬	১০	০৪	০২	০	০	০	০	০
জানুয়ারি/২৩	১৬	১৫	০৮	০	০	০	০	০	০

৩২। ২০২২-২০২৩ অর্থ বছরে মাস ওয়ারী মেরামতকৃত ট্রান্সফরমারের সংখ্যা :

মাসের নাম	০৫ কেভিএ	১০ কেভিএ	১৫ কেভিএ	২৫ কেভিএ	৩৭.৫ কেভিএ	৫০ কেভিএ	৭৫ কেভিএ	১০০ কেভিএ	২০০ কেভিএ
জুলাই/২২	১২	৩৭	০৫	০৪	০৪	০	০	০	০
আগস্ট/২২	১৫	২৭	২৪	০৭	০	০	০	০	০
সেপ্টেম্বর/২২	১৮	২৭	২৭	১০	০৪	০	০	০	০
অক্টোবর/২২	১৩	১২	৩১	২৬	০৮	০১	০	০	০
নভেম্বর/২২	৩০	২৬	২০	০৮	০৫	০	০	০	০
ডিসেম্বর/২২	১৭	৩৮	০৯	০৫	০২	০১	০	০	০
জানুয়ারি/২৩	২৭	৪৫	১০	০২	০১	০	০	০	০

৩৩। ক্রমপঞ্জিত এবং জানুয়ারি-২৩ মাসে সংযোগকৃত ও বিলকৃত গ্রাহক সংখ্যা (শ্রেণী ভিত্তিক) :

শ্রেণী	সংযোগকৃত মোট গ্রাহক সংখ্যা	শতকরা হার	ডিসেম্বর-২২ মাসে সংযোগকৃত গ্রাহক সংখ্যা	বিলকৃত গ্রাহক সংখ্যা	মন্তব্য
আবাসিক	৩,৯৮,৫৫৫	৯০.৪৬%	৮৭৬	৩,৮২,০৭৫	
বানিজ্যিক	২২,৬৭৮	৫.১২%	১১৪	১৯,৬৯৭	
শিল্প	৩,৫৪৩	০.৮০%	১৫	২,৯৭৬	
সেচ	৯,৯৮৩	২.২১%	২৩৪	৯,১৯৬	
অন্যান্য	৬,০২৮	১.৩৭%	১২	৫,৮৫১	
স্ট্রীট লাইট	১৫৪	০.০৩৫%	০	৭৬	
সর্বমোট	৪,৪০,৯৪১	১০০%	১,২৫১	৪,১৯,৮৭১	

৩৪। অফিস ওয়ারী জানুয়ারি-২৩ মাসে বিচ্ছিন্নকৃত গ্রাহকের তথ্য :

অফিসের নাম	ডিএনপি তালিকাভুক্ত গ্রাহক সংখ্যা	বকেয়া বিদ্যুৎ বিলের পরিমাণ	বাস্তবায়নের বিবরণ		শতকরা হার
			সংখ্যা	আদায়ের পরিমাণ	
সদর দপ্তর	২৩৫	৬,২৫,৬৭২/=	২২৯	৭,৪৬,০৭২/=	১১৯%
গাবতলী	২১৬	৬,২৬,৯৩৭/=	১৬০	৫,০১,৫৪৯/=	৮০%
শেরপুর	১৯৯	৬,৭৭,০৪৫/=	১৬৭	৫,৭৯,১১২/=	৮৫.৫৩%
ধুনট	২৬০	২,২৯,০৯৪/=	২৫৬	২,২৮,৪৯৪/=	৯৯.৭৪%
সারিয়াকান্দি	১১০	১,৪৪,৪৯৯/=	১০২	১,৩০,১১৮/=	৯০%
সোনাতলা	৩৭৩	৭,১৮,৬৯৩/=	৩৬৮	৭,১৮,৫৮৭/=	৯৯.৯৮%
মোট	১,৩৯৩	৩০,২১,৯৪০/=	১,২৮২	২৯,০৩,৯৩২/=	৯৬.০৯%

৩৫। জানুয়ারি-২৩ মাসে মাসিক লোড ডিমান্ড :

প্রকৃত গড় লোড হিসাবে ডিমান্ড (মেঃ ওঃ)	পিজিসিবি কর্তৃক বরাদ্দকৃত বিদ্যুৎ (মেঃ ওঃ)	বাস্তব প্রাপ্তি (মেঃ ওঃ)	মন্তব্য
৭৪	৭৪	৭৪	

৩৬। ২০২২-২০২৩ অর্থ বছরের মাস ওয়ারী সিস্টেম লস এর তথ্য :

মাসের নাম	সাব-স্টেশন মিটার (অনুযায়ী)		বিলিং মিটার অনুযায়ী		পিটিএ	
	মাস	YTD	মাস	YTD	লক্ষ্যমাত্রা	বাস্তব অর্জন
জুলাই/২২	১২.১৩%	১২.১৩%	১৩.৮৫%	১৩.৮৫%	১০.১০%	১৩.৮৫%
আগস্ট/২২	১১.৩৯%	১১.৭৬%	১৩.২৩%	১৩.৫৪%	১০.১০%	১৩.৫৪%
সেপ্টেম্বর/২২	৫.১৭%	৯.৬৯%	৬.২৭%	১১.২৭%	১০.১০%	১১.২৭%
অক্টোবর/২২	০.৮০%	৭.৬৫%	১.৮৭%	৯.১২%	১০.১০%	৯.১২%
নভেম্বর/২২	০.৪০%	৬.৫৫%	০.৭৫%	৭.৮৭%	১০.১০%	৭.৮৭%
ডিসেম্বর/২২	৩.২৭%	৬.১৩%	৪.২০%	৭.৩৯%	১০.১০%	৭.৩৯%
জানুয়ারি/২৩	৫.৫২%	৬.০৬%	৬.১২%	৭.২৪%	১০.১০%	৭.২৪%

৩৭। ২০২২-২০২৩ অর্থ বছরের মাস ওয়ারী বকেয়া আদায়ের হার এর তথ্য :

মাসের নাম	বিল আদায়ের শতকরা হার		মন্তব্য
	চলতি মাস	YTD	
জুলাই/২২	৭০.৭৬%	৭০.৭৬%	
আগস্ট/২২	৮৬%	৭৮.২৫%	
সেপ্টেম্বর/২২	৮৭.৮১%	৮১.৪৪%	
অক্টোবর/২২	১০২.৫১%	৮৬.৭০%	
নভেম্বর/২২	১২০.৫৮%	৯২.৪৯%	
ডিসেম্বর/২২	৯৩.২৬%	৯২.৬০%	
জানুয়ারি/২৩	৮৮.৯০%	৯২.১২%	

৩৮। ২০২২-২০২৩ অর্থ বছরের মাস ওয়ারী বকেয়া মাসের তথ্য :


মাসের নাম	YTD		মন্তব্য
	রিবেট সহ	রিবেট ছাড়া	
জুলাই/২২	১.৫১	১.৩৫	
আগস্ট/২২	১.৬৬	১.৪৮	
সেপ্টেম্বর/২২	১.৭৯	১.৫৯	
অক্টোবর/২২	১.৭৬	১.৫৩	
নভেম্বর/২২	১.৫৬	১.৩১	
ডিসেম্বর/২২	১.৬১	১.৩৪	
জানুয়ারি/২৩	১.৭০	১.৪২	

৩৯। সমিতির আর্থিক পরিসংখ্যান :

মোট সম্পত্তির পরিমাণ (টাকা)	সমিতির নিকট বাপবিবো এর খনের পরিমাণ (টাকা)	প্রতি ইউনিটে লাভ/ক্ষতি (টাকা)	প্রতি কিঃ মিঃ ওএলএম ব্যয় (টাকা)	চলতি মাস/অর্থ বছরে নীট লাভ/ক্ষতি (টাকা)
৭৯০,৪৯,৮৩,১১৮/=	৫৩০,১৬,৯৬,২৫৩/=	(-) ০.২৭/=	০.৭৮/=	(-) ৩,৬২,১৪,৮০১/= (+) ১,৩৯,১৫,২৮৭/=

৪০। সমিতির কর্মকর্তা/কর্মচারীর সংখ্যা :

কর্মকর্তা/কর্মচারী	সমিতির প্রাপ্যতা সংখ্যা	বিদ্যমান সংখ্যা	শূন্য পদের সংখ্যা	মন্তব্য
কর্মকর্তা	১৯	১৭	০২	
কর্মচারী	৫৬৩	৫৪৫	১৮	


(মোঃ আমজাদ হোসেন)
জেনারেল ম্যানেজার।
৫৫৫