

গণপ্রজাতন্ত্রী বাংলাদেশ সরকার
মাধ্যমিক ও উচ্চ শিক্ষা অধিদপ্তর
বাংলাদেশ, ঢাকা

“মাধ্যমিক ও উচ্চ শিক্ষা অধিদপ্তরের আওতাধীন সাধ্যমিক পর্যায়ের প্রতিষ্ঠানের ISAS তথ্য
ছক অনলাইনে পূরণ সম্পর্কিত প্রতিষ্ঠান প্রধানগণের জন্য নির্দেশিকা”

প্রতিষ্ঠান প্রধানগণকে অনলাইনে EMIS সফটওয়্যারে (www.emis.gov.bd) প্রতিষ্ঠানের ইউজার আইডি ও
পাসওয়ার্ড ব্যবহার করে লগ-ইন করে PBM মডিউলে প্রবেশ করবেন। এরপর PBM → ISAS → Data Entry
-র স্ব-মূল্যায়ন ছক এর ৭টি Indicator এর বিপরীতে ৪৫টি Sub-indicator এর তথ্য পূরণ করবেন।



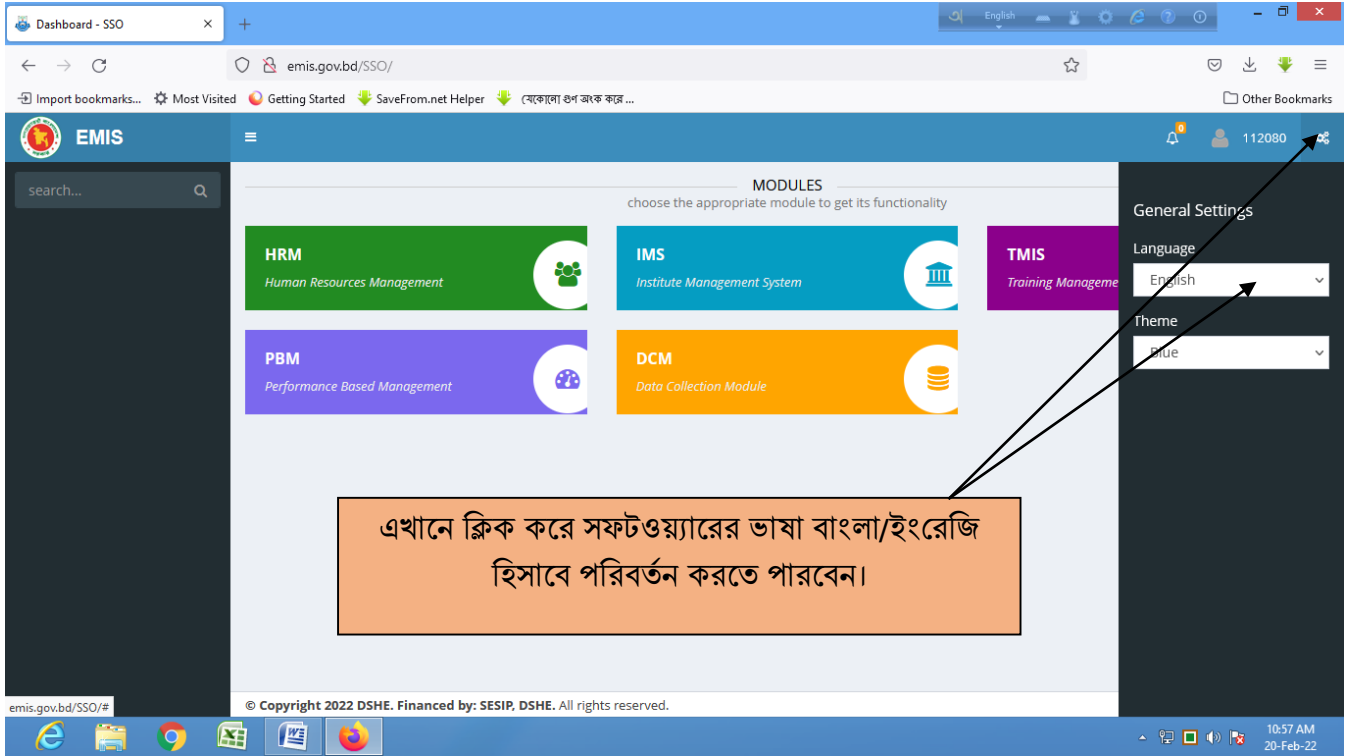
চিত্র ১ : EMIS Homepage

EMIS সফটওয়্যারে লগ-ইন করার জন্য ইউজার আইডি ও পাসওয়ার্ড প্রদান করে “Sign In” বাটনে ক্লিক করে লগ-
ইন করতে হবে।



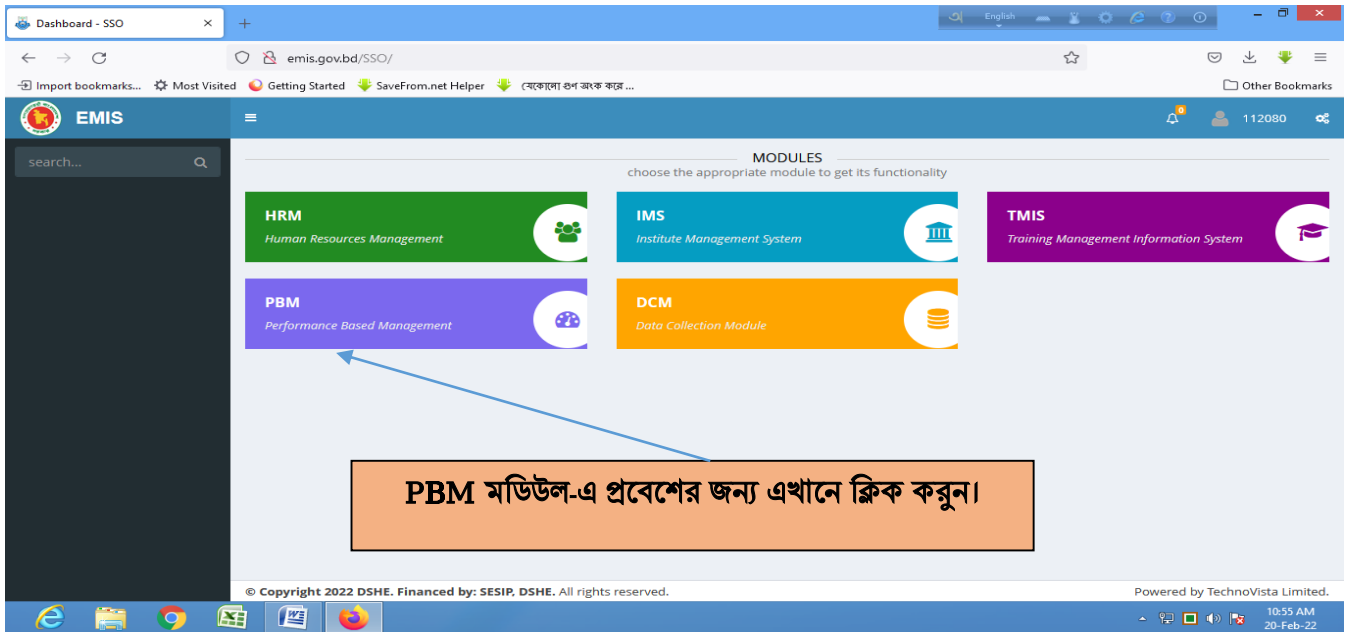
চিত্র ২ : Login window

ইএমআইএস সফটওয়্যারের ভাষা হিসেবে বাংলা/ ইংরেজি ব্যবহার করা যায়। নিচের চিত্রানুযায়ী ভাষা পরিবর্তন করা যায়।



চিত্র ৩: সফটওয়্যারের ভাষা / Language পরিবর্তনের উপায়

সঠিক ভাবে লগ-ইন সম্পন্ন হলে মডিউলসমূহের মধ্যে “PBM” মেনুতে ক্লিক করুন।



চিত্র ৪: মডিউলসমূহের আইকন

এখানে ক্লিক করে ISAS তথ্যছক পূরণ করুন

| # | আইএসএস মেয়াদ | প্রতিষ্ঠান আইএসএস | উপজেলা/থানা আইএসএস | জেলা আইএসএস | প্রতিষ্ঠানের অবস্থা | উপজেলা/থানার অবস্থা | জেলার অবস্থা |
|---|---------------|-------------------|--------------------|-------------|---------------------|---------------------|--------------|
| ১ | ISAS-২০১৯ | ৬৬.০০ | ৬৬.০০ | ৬৬.০০ | জমা দিন | Verify | Approved |
| ২ | ISAS-২০১৮ | ৭৫.০৮ | ৭৫.০৮ | ৭৫.০৮ | জমা দিন | Verify | Approved |
| ৩ | ISAS-২০১৭ | ৬৯.০৮ | ৬৯.০৮ | ৬৯.০৮ | জমা দিন | Verify | Approved |
| ৪ | ISAS-২০১৬ | ৭৮.০২ | ৭৮.০২ | ৭৮.০২ | জমা দিন | Verify | Approved |
| ৫ | ISAS-২০১৫ | ৭১.৫৯ | ৭১.৫৯ | ৭১.৫৯ | জমা দিন | Verify | Approved |
| ৬ | ISAS-২০১৪ | ৭০.০২ | ৭০.০২ | ৭০.০২ | জমা দিন | Verify | Approved |
| ৭ | ISAS-২০১৩ | ৭৬.৮১ | ৭৬.৮১ | ৭৬.৮১ | জমা দিন | Verify | Approved |
| ৮ | ISAS-২০১২ | ৭৯.২০ | ৭৯.২০ | ৭৯.২০ | জমা দিন | Verify | Approved |
| ৯ | ISAS-২০১১ | ৮২.১৫ | ৮২.১৫ | ৮২.১৫ | জমা দিন | Verify | Approved |

চিত্র ৫: PBM মডিউলে প্রবেশ করে PBM → ISAS → Data Entry → স্ব-মূল্যায়ন মেনুতে প্রবেশ করবেন।

১. শিশু নেখানো পরিবেশ

১.১ প্রত্যেক শিক্ষার্থী প্রতি শ্রেণিকক্ষের ন্যূনতম স্থান

- ০.৪০ বর্গমিটারের কম
- ০.৪০ থেকে ০.৫৯ বর্গমিটার
- ০.৬০ থেকে ০.৭৯ বর্গমিটার
- ০.৮০ থেকে ০.৯৯ বর্গমিটার
- ১.০০ বর্গমিটার বা বেশি

১.২ প্রতিষ্ঠান শ্রেণিতে (সেকশন প্রতি) গড় শিক্ষার্থী সংখ্যা

- ৮০ জন বা তদধিক অথবা ২০ এর কম
- ৭১ হতে ৭৯ জন
- ৬১ হতে ৭০ জন
- ৪১ হতে ৬০ জন
- ২০ হতে ৪০ জনের মধ্যে

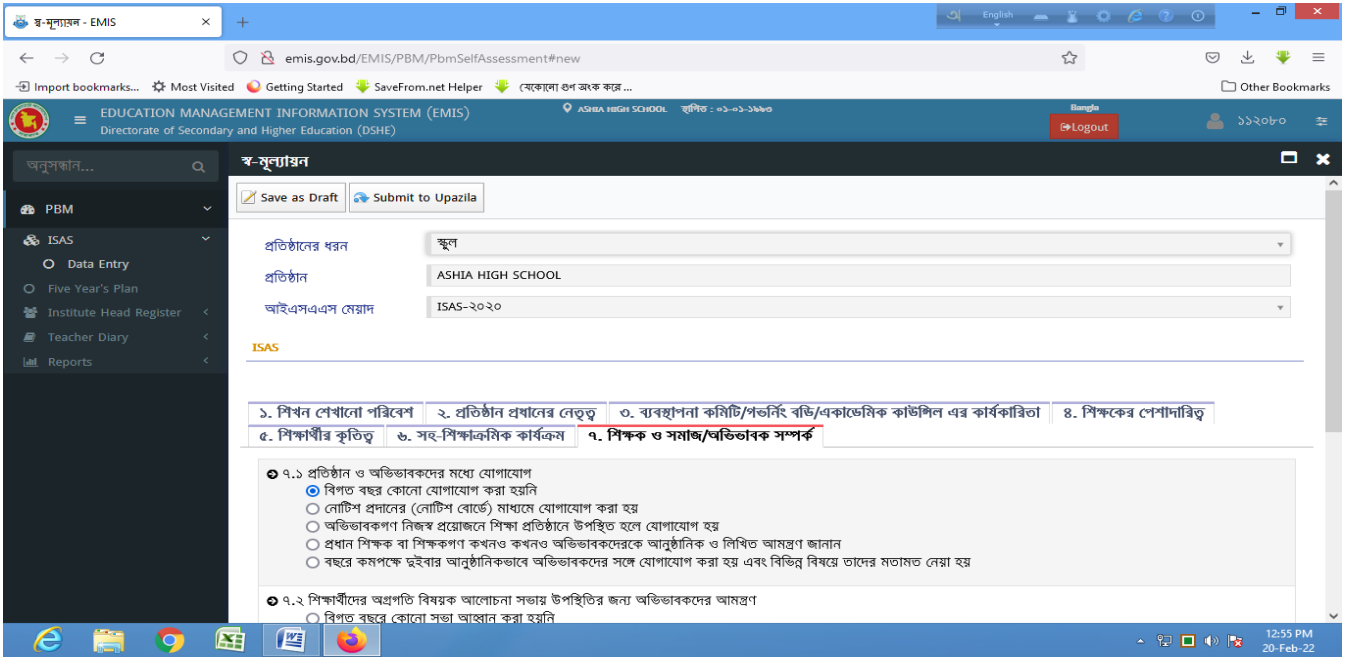
১.৩ প্রতিষ্ঠানে নিরাপদ পানীয় জলের ব্যবস্থা

- নিরাপদ পানীয় জলের ব্যবস্থা নেই
- পানীয় জলের ব্যবস্থা আছে তবে তা চাহিমার তুলনায় অপূর্ণ
- পানীয় জলের পর্যাপ্ত ব্যবস্থা আছে তবে তা চাহিমার তুলনায় অপূর্ণ
- নিরাপদ পানীয় জলের ব্যবস্থা আছে তবে তা চাহিমার তুলনায় অপূর্ণ
- শিক্ষার্থীদের পান এবং ব্যবহার উপযোগী পর্যাপ্ত নিরাপদ পানীয় জলের ব্যবস্থা আছে

১.৪ শিক্ষার্থীদের ব্যবহার উপযোগী আসবাবপত্র

- শ্রেণিকক্ষে চাহিদা মত পর্যাপ্ত নেই ফলে কিছু শিক্ষার্থী দাঁড়িয়ে থাকে এবং মেঝেতে বসে

চিত্র ৬: স্ব-মূল্যায়ন মেনুতে প্রবেশ করে ISAS তথ্যছক পূরণ করবেন।



চিত্র ৭: স্ব-মূল্যায়ন ছক এর ৭টি Indicator এর বিপরীতে মোট ৪৫টি Sub-indicator এর তথ্য পূরণ করে “Submit to Upazila” তে ক্লিক করে সাবমিট করবেন। প্রয়োজনে তথ্য পূরণ করে “Save as Draft”-এ ক্লিক করে তথ্য সংরক্ষণ ও পরে এডিট করা যাবে। তবে একবার সাবমিট করলে পরবর্তীতে আর এডিট করা যাবে না।

উল্লেখ্য, সকল Sub-indicator (মোট ৪৫টি) পূরণ করতে হবে। কোনো ঘরের তথ্য খালি রাখা যাবে না।

বি: দ্র:

১। সফটওয়্যারে প্রবেশের লিঙ্ক:

EMIS সফটওয়্যারে প্রবেশের প্রাথমিক লিংক: www.emis.gov.bd

২। ইউজার আইডি ও পাসওয়ার্ড:

প্রতিষ্ঠানের ইউজার আইডি হচ্ছে EIIN. No.। কোন প্রতিষ্ঠানের EIIN যদি হয় 123456 তাহলে ইউজার আইডি হবে 123456

৩। বর্তমান EMIS সফটওয়্যার মার্চ ২০২০ সালে চালু করার সময় সকল প্রতিষ্ঠানের জন্য ডিফল্ট পাসওয়ার্ড প্রদান করা হয়েছিল। যারা সেই পাসওয়ার্ড পরিবর্তন করেননি তারা সেই পাসওয়ার্ড ব্যবহার করে লগ-ইন করবেন এবং পাসওয়ার্ডটি পরিবর্তন করে নিবেন। আর যারা পাসওয়ার্ড পরিবর্তন করেছিলেন তারা পরিবর্তিত পাসওয়ার্ড ব্যবহার করে লগ-ইন করবেন।

ইউজার আইডি : সংশ্লিষ্ট প্রতিষ্ঠানের EIIN

ডিফল্ট পাসওয়ার্ড : 26031971 অথবা 12345678

৪। প্রতিষ্ঠান প্রধানগণ Online এ ISAS ডাটা এন্ট্রির কাজে সংশ্লিষ্ট উপজেলা একাডেমিক সুপারভাইজার এর সহায়তা গ্রহণ করবেন।

৫। প্রতিষ্ঠান প্রধানগণ www.emis.gov.bd ওয়েবসাইটের Notice Board এর User Manual-এর ৪ নং ক্রমিকে ISAS-Data Entry সংক্রান্ত নির্দেশিকা অনুসরণ করবেন।

৬। User Id ও Password জনিত সমস্যার ক্ষেত্রে আঞ্চলিক পর্যায়ে কর্মরত প্রোগ্রামার এবং জেলা শিক্ষা অফিস ও আঞ্চলিক কার্যালয়ে কর্মরত সহকারি প্রোগ্রামারগণ এক্ষেত্রে প্রয়োজনীয় সহায়তা প্রদান করবেন।