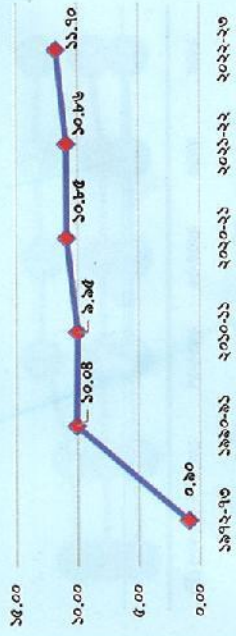
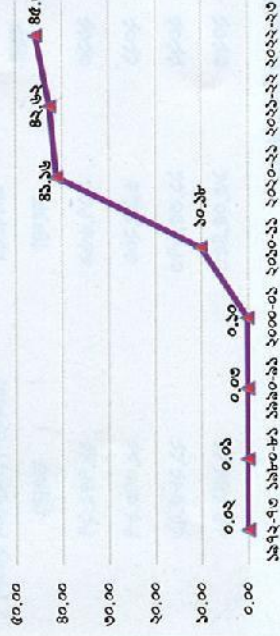


মোট গম উৎপাদন (লক্ষ মে. টন)



মোট দুটা উৎপাদন (লক্ষ মে. টন)



পরিবেশগত সূচক ২০২১*

- প্রতি লক্ষ (১০০,০০০) জনসংখ্যার বিপরীতে দুর্ঘটনের ফলে মৃতের সংখ্যা, নিম্নোক্ত ব্যক্তি, আহত, অসুস্থতা এবং সরাসরি ক্ষতিগ্রস্ত ব্যক্তির সংখ্যা
 - মৃত ব্যক্তির হার: ০.৮৫
 - নিম্নোক্ত ব্যক্তির হার: ০.০৩
 - আহত ব্যক্তির হার: ১৮.০৯
 - অসুস্থতার হার: ১৬৭.৭৭
 - ক্ষতিগ্রস্ত ব্যক্তির সংখ্যা: ৩৫৭৮.০৩
- মোট দেশজ উৎপাদ (জিডিপি) এর বিপরীতে প্রাকৃতিক দুর্ঘটনে কারণে সরাসরি অর্থনৈতিক ক্ষতি: ১.৩২
- প্রাকৃতিক দুর্ঘটনের কারণে খানার সদস্যদের অসুস্থতা/ আহত/ পশুজনিত মাথাপিছু গড় চিকিৎসা খরচ (টাকায়): ১৬৩৪১.০০

বিদ্যুৎ খাত ২০২২-২৩*

স্থাপিত উৎপাদন ক্ষমতা (মেগাওয়াট)	২৪,৯১১
সর্বোচ্চ উৎপাদন (মেগাওয়াট)	১৫,৬৪৮
মোট উৎপাদন (নিট) (মিলিয়ন কিলোওয়াট/ঘণ্টা)	০৫৪,৮৮১
মাথাপিছু ব্যবহার (কিলোওয়াট/ঘণ্টা) (শ্রিত)	৪৬৪
বিদ্যুৎ সুবিধাপ্রাপ্ত হাউজহোল্ড ২০২৩ (%) ^১	৯৯.২৪

ব্যক্তি পর্যায়ে আইসিটির ব্যবহার ২০২৩^১



খানা পর্যায়ে আইসিটির ব্যবহার ২০২৩^২



নোট: ৫ বছর ও হ্রস্ব বয়স্ক নিচেদায় নেয়া হয়েছে। এছাড়া ব্যবহারের ক্ষেত্রে জরিপের জগৎবর্তীত গুণের ভিত্তিতে মাসে ব্যবহার বিবেচনা।

বার্ষিক চা উৎপাদন ২০২৩^৩ (কেজি)

উৎপাদন লক্ষমাত্রা	১,০২,০০০
মোট উৎপাদন	১,০২,৯১৮



কল্যাণ সংক্রান্ত সূচক (ধারণাগত- ২০১৯)^৪



- সার্বিক জীবনতৃষ্টি ও সুখ (মহিলা, ১৫-২৪ বছর): ৮৯.৯%
- তথ্যতে জীবনমান উন্নয়নের আশা (মহিলা, ১৫-২৪ বছর): ৬৩.৪%

তথ্যসূত্র

- বাংলাদেশ পরিসংখ্যান ব্যুরো (বিবিএস)
- জর্জ বিভাগ ৫, বাংলাদেশ চা বোর্ড
- জনশক্তি কর্মসংস্থান ও প্রশিক্ষণ ব্যুরো (জিএমইটি) ৪, বাংলাদেশ বিদ্যুৎ উন্নয়ন বোর্ড

প্রকাশকাল	: ২৭ ফেব্রুয়ারি ২০২৪ খ্রিস্টাব্দ
সম্পাদনায়	: বাংলাদেশ পরিসংখ্যান ব্যুরো
সার্বিক	: পরিসংখ্যান ও তথ্য ব্যবস্থাপনা বিভাগ
নির্দেশনায়	: পরিকল্পনা মহাপালয়
মুদ্রণে	: বাংলাদেশ পরিসংখ্যান ব্যুরো



২৭ ফেব্রুয়ারি ২০২৪



বাংলাদেশ পরিসংখ্যান ব্যুরো
পরিসংখ্যান ও তথ্য ব্যবস্থাপনা বিভাগ
পরিকল্পনা মহাপালয়
www.bbs.gov.bd

জনমিতিক ও সামাজিক সূচক

জনসংখ্যা (মিলিয়ন) ২০২২



জনসংখ্যার গড় বার্ষিক বৃদ্ধির হার (%) ২০২২



সাক্ষরতার হার (৭+) (%) ২০২২



মোট: ৭৬.৮
পুরুষ: ৭৯.০
মহিলা: ৭৪.৭

প্রাথমিক সাক্ষরতার হার (৭-৯৪) (%) ২০২০



মোট: ৭২.৯৭
পুরুষ: ৬৯.৬৭
মহিলা: ৭৬.৪২

মোট প্রজনন হার ২০২২



মোট: ২.২০
গ্রাম: ২.৩৭
শহর: ১.৭১

মাতৃমৃত্যু অনুপাত (প্রতি লাখে) ২০২২



মোট: ১৫৩
গ্রাম: ১৫৭
শহর: ১৩৫

স্বাস্থ্য ও পুষ্টি সূচক ২০২২



গর্ভাবস্থায় চার ও তদুর্ধ্ব বার দক্ষ স্বাস্থ্যকর্মীর নিকট পরিচর্যা-সেবা গ্রহন ৩৪.৩৪%

দক্ষ সহায়তাকারীর সেবার আওতায় সন্তান গ্রহণ ৮৬.৭%

আয়তন (বর্গ কি. মি.)



১৪৭,৫৭০

ঘনত্ব (প্রতি বর্গ কি. মি.) ২০২২




১১১৯

প্রায়োগিক সাক্ষরতার হার (৭+)



(%) ২০২০
মোট: ৬২.৯২
পুরুষ: ৬৩.৯৭
মহিলা: ৬১.৬৬

প্রায়োগিক সাক্ষরতার হার (৭+) (%) ২০২০



প্রাথমিক পর্যায়ের স্বাক্ষরজ্ঞান সম্পন্ন ১৯.৩০
উন্নত পর্যায়ের স্বাক্ষরজ্ঞান সম্পন্ন ৪৩.৬২

৫ বছরের কম বয়সী শিশু মৃত্যুর হার ২০২২



মোট: ৩১
পুরুষ শিশু: ৩৩
ময়ে শিশু: ২৯

প্রত্যাশিত গড় আয়ুকাল (বছর) ২০২২



মোট: ৭২.৪
পুরুষ: ৭০.৮
মহিলা: ৭৪.২


খর্বকৃতি শিশুর হার ২৮%




কম ওজনের শিশুর হার ২২.৬%

অর্থনৈতিক সূচক

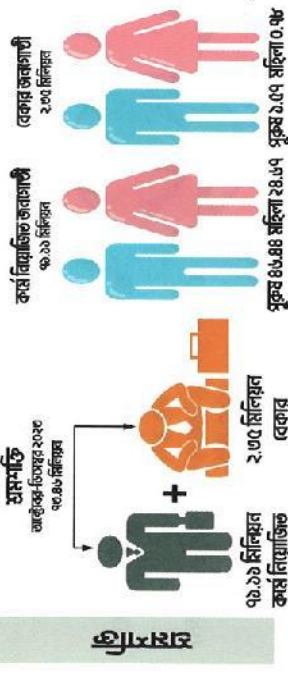
জিডিপি চলতি মূল্যে (বিলিয়ন টাকা)




জিডিপি প্রবৃদ্ধির হার (স্থির মূল্যে)



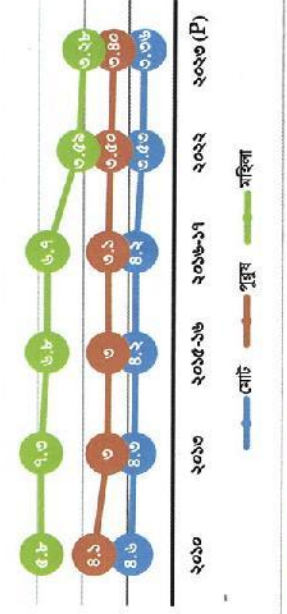
শ্রমশক্তি ও কর্মসংস্থান (১৫+)



খাতভিত্তিক কর্মসংস্থান (%)




বিভিন্ন বছরের বেকারদের হারের গতিধারা (%)



বেদেশিক কর্মসংস্থান

বছর	জনবলের সংখ্যা	বেশিমাংশ (মিলিয়ন ইউএস ডলার)
২০২০	২,১৭,৬৬৯	২১,৭৫২.২৭
২০২১	৬,১৭,২০৯	২২,০৭০.৮৭
২০২২	১১,৩৫,৮৭৩	২১,২৮৫.২১
২০২৩	১৩,০৫,৪৫৩	২১,৯৪২.৭৬

দারিদ্র্য পরিসংখ্যান



কৃষি পরিসংখ্যান

