

৩১. আশ্রয়ণ -২ প্রকল্পের মাসিক অগ্রগতি প্রতিবেদন (মাসঃ জুলাই/২০২১ খ্রিঃ)

রাজশাহী বিভাগ

ক্রঃনং	জেলার নাম	প্রকল্পের সংখ্যা	সমিতির সংখ্যা	ব্যারাক সংখ্যা	খালি ঘরের সংখ্যা	পূর্নবাসিত পরিবার সংখ্যা	প্রকল্প দপ্তর হতে ছাড়কৃত অর্থ		প্রকল্প দপ্তরে ঋণ ফেরত			ঋণ দান			
							পূর্ববর্তী মাস পর্যন্ত (ক্রমপঞ্জিত)	বর্তমান মাসে	মোট	পূর্ববর্তী মাস পর্যন্ত (ক্রমপঞ্জিত)	বর্তমান মাসে	মোট	পূর্ববর্তী মাস পর্যন্ত (ক্রমপঞ্জিত)	বর্তমান মাসে	মোট
১	২(ক)	২(খ)	৩	৪	৫	৬	৭	৮	৯	১০	১১	১২	১৩	১৪	১৫
১	রাজশাহী	৩	৩	৪১	৭	৩৪৫	৪২৫০০০০	০	৪২৫০০০০	০	০	০	৬৪৬৫০০০	০	৬৪৬৫০০০
২	নাটোর	১	১	১৯	০	১৯০	৯৫০০০০	০	৯৫০০০০	০	০	০	১৩৩০০০০	০	১৩৩০০০০
৩	নওগাঁ	১১	৯	১৫২	০	৮৩৫	১৬০০০০০০	০	১৬০০০০০০	০	০	০	৪২৪৫০০০	০	৪২৪৫০০০
৪	টাঙ্গাইল	০	০	০	০	০	০	০	০	০	০	০	০	০	০
৫	পাবনা	২	২	১২	২১	৯০	৭৮০০০০	০	৭৮০০০০	০	০	০	১৩৫০০০	০	১৩৫০০০
৬	সিরাজগঞ্জ	১১	১১	৯৪	২	৫১৫	৭৬০০০০০	০	৭৬০০০০০	০	০	০	৯৯২৫০০০	০	৯৯২৫০০০
৭	বগুড়া	১	১	২০	০	২০০	১৪০০০০০	০	১৪০০০০০	০	০	০	০	০	০
৮	জয়পুরহাট	২	২	৩৪	০	১৭০	২৫০০০০০	০	২৫০০০০০	০	০	০	২৯৪০০০০	০	২৯৪০০০০
	মোটঃ	৩১	২৯	৩৭২	৩০	২৩৪৫	৩৩৪৮০০০০	০	৩৩৪৮০০০০	০	০	০	২৫০৪০০০০	০	২৫০৪০০০০


31. Ashroyon -2 Raj Div august -2021 final

জেলায় নাম	ঋণ আদায়ঃ আসল				সাঃ চার্জ আদায়				প্রকল্প দপ্তরে সার্ভিস চার্জ প্রেরণ			
	পূর্ববর্তী মাস পর্যন্ত (ক্রমপঞ্জিত)	বর্তমান মাসে	মোট	পূর্ববর্তী মাস পর্যন্ত (ক্রমপঞ্জিত)	বর্তমান মাসে	মোট	পূর্ববর্তী মাস পর্যন্ত (ক্রমপঞ্জিত)	বর্তমান মাসে	মোট	পূর্ববর্তী মাস পর্যন্ত (ক্রমপঞ্জিত)	বর্তমান মাসে	মোট
	২(ক)	১৬	১৭	১৮	১৯	২০	২১	২২	২৩	২৪		
রাজশাহী	৫৭১৪৬১২	০	৫৭১৪৬১২	৩৯৬৬৩১	০	৩৯৬৬৩১	৩৩৭৫০	০	৩৩৭৫০			
নাটোর	৯৪৮১৮৪	০	৯৪৮১৮৪	৬৭৮৫৪	০	৬৭৮৫৪	৮১৩৪	০	৮১৩৪			
নওগাঁ	২২৭০০৫৪	০	২২৭০০৫৪	১৭৪৭১৩	০	১৭৪৭১৩	০	০	০			
টাঙ্গাইল	০	০	০	০	০	০	০	০	০			
পাবনা	৭৮০০০	০	৭৮০০০	৬২৪০	০	৬২৪০	০	০	০			
সিরাজগঞ্জ	৬৫৬৬২০২	৯২৫২	৬৫৭৫৪৫৪	৪৭৭৪৫৩	৬৪৮	৪৭৮১০১	৬৬৪১৩	০	৬৬৪১৩			
বগুড়া	০	০	০	০	০	০	০	০	০			
জয়পুরহাট	১৩৭৬৭৯০	০	১৩৭৬৭৯০	১১০১৫০	০	১১০১৫০	১৪৫০০	০	১৪৫০০			
মোটঃ	১৬৯৫৩৮৪২	৯২৫২	১৬৯৬৩০৯৪	১২২৮০২৭	৬৪৮	১২২৮৬৭৫	১২৮৭৪৯	০	১২৮৭৪৯			

(Handwritten signature)

31. Ashroyon -2 Raj Div august -2021 final

জেলার নাম	ব্যারাক তাগকারী ঋণ গ্রহণকারীর সংখ্যা				ব্যারাক তাগকারীদের নিকট ঋণ পাওনা : আসল				ব্যারাক তাগকারীদের নিকট ঋণ পাওনাঃ সার্ভিস চার্জ			
	ব্যারাক তাগকারী ঋণ গ্রহণকারীর সংখ্যা		ব্যারাক তাগকারীদের নিকট ঋণ পাওনা : আসল		ব্যারাক তাগকারীদের নিকট ঋণ পাওনা : আসল		ব্যারাক তাগকারীদের নিকট ঋণ পাওনাঃ সার্ভিস চার্জ					
	পূর্ববর্তী মাস পর্যন্ত	বর্তমান মাসে	মোট	পূর্ববর্তী মাস পর্যন্ত	বর্তমান মাসে	মোট	পূর্ববর্তী মাস পর্যন্ত	বর্তমান মাসে	মোট			
২(ক)	২৫	২৬	২৭	২৮	২৯	৩০	৩১	৩২	৩৩			
রাজশাহী	৮	০	৮	৫০৮৯৭	০	৫০৮৯৭	৩৫৬২	০	৩৫৬২			
নাটোর	০	০	০	০	০	০	০	০	০			
নওগাঁ	০	০	০	০	০	০	০	০	০			
চাঁপাইনবাবগঞ্জ	০	০	০	০	০	০	০	০	০			
পাবনা	০	০	০	০	০	০	০	০	০			
সিরাজগঞ্জ	০	০	০	০	০	০	০	০	০			
বগুড়া	০	০	০	০	০	০	০	০	০			
জয়পুরহাট	২	০	২	১৫৬৩০	০	১৫৬৩০	১২৫০	০	১২৫০			
মোটঃ	১০	০	১০	৬৬৫২৭	০	৬৬৫২৭	৪৮১২	০	৪৮১২			



জেলার নাম	খণ গ্রহণকারী মৃত সদস্যদের সংখ্যা		খণ গ্রহণকারী মৃত সদস্যদের নিকট খণ পাওনাঃ আসল		খণ গ্রহণকারী মৃত সদস্যদের নিকট খণ পাওনাঃ সার্ভিস চার্জ	
	পূর্ববর্তী মাস পর্যন্ত	বর্তমান মাসে	মোট	পূর্ববর্তী মাস পর্যন্ত	বর্তমান মাসে	মোট
২(ক)	৩৪	৩৫	৩৬	৩৬	৩৭	৩৯
রাজশাহী	৩	০	৩	০	৩৬৩০৮	৩৬৩০৮
নাটোর	০	০	০	০	০	০
নওগাঁ	০	০	০	০	০	০
চাঁপাইনবাবগঞ্জ	০	০	০	০	০	০
পাবনা	০	০	০	০	০	০
সিরাজগঞ্জ	০	০	০	০	০	০
বগুড়া	০	০	০	০	০	০
জয়পুরহাট	১	০	১	০	৬০০০	৬০০০
মোটঃ	৪	০	৪	০	৪২৩০৮	৪২৩০৮

স্মারক নং ৭৩৪


সদয় অবগতি ও প্রয়োজনীয় ব্যবস্থা গ্রহণের জন্য প্রেরণ করা হলঃ

নিবন্ধক ও মহাপরিচালক, সমবায় অধিদপ্তর, ঢাকা।

দৃষ্টি আকর্ষণঃ উপ-নিবন্ধক(এম আই এস), সমবায় অধিদপ্তর, ঢাকা।

০১।

তারিখঃ ৩১/০৮/২০২১

 v.i.t. .21

যুগ্ম-নিবন্ধক

বিভাগীয় সমবায় দপ্তর


রাজশাহী বিভাগ, রাজশাহী



২৯. আশ্রয়ণ (ফেইজ-২) প্রকল্পের মাসিক অগ্রগতি প্রতিবেদন (মাসঃ আগস্ট/২০২১ ইং)

রাজশাহী বিভাগ

ক্রমং	জেলার নাম	প্রকল্পের সংখ্যা	সমিতির সংখ্যা	ব্যারাক সংখ্যা	খালি ঘরের সংখ্যা	পূর্ণবাসিত পরিবার সংখ্যা	প্রকল্প দপ্তর হতে ছাড়কৃত অর্থ			প্রকল্প দপ্তরে ঋণ ফেরত			ঋণ দাদন		
							পূর্ববর্তী মাস পর্যন্ত (ক্রমপুঞ্জিত)	বর্তমান মাসে	মোট	পূর্ববর্তী মাস পর্যন্ত (ক্রমপুঞ্জিত)	বর্তমান মাসে	মোট	পূর্ববর্তী মাস পর্যন্ত (ক্রমপুঞ্জিত)	বর্তমান মাসে	মোট
১	২(কে)	২(খ)	৩	৪	৫	৬	৭	৮	৯	১০	১১	১২	১৩	১৪	১৫
১	রাজশাহী	১২	১২	৬৬	৩৪	৬৫২	৪৬২০০০০	০	৪৬২০০০০	০	০	০	৮৪৫১৫০০	০	৮৪৫১৫০০
২	নাটোর	১১	১১	৬২	৪১	৬২০	৪৩৪০০০০	০	৪৩৪০০০০	০	০	০	১১০১১০০০	০	১১০১১০০০
৩	নওগাঁ	১৬	১৬	১৭৬	২৭৬	১৭৬০	১২৫৩০০০০	০	১২৫৩০০০০	২১০০০০	০	২১০০০০	২২৬৮৮৭০০	০	২২৬৮৮৭০০
৪	চাঁপাইনবাবগঞ্জ	৪	৪	২৬	৫৪	২৫৮	১৮২০০০০	০	১৮২০০০০	০	০	০	১০৩৭০০০০	০	১০৩৭০০০০
৫	পাবনা	৩	২	১২	৩৬	১১২	৮৪০০০০	০	৮৪০০০০	০	০	০	৫১২০০০	০	৫১২০০০
৬	সিরাজগঞ্জ	১৮	১৮	১৪৩	৯৬	১৪৩০	১৩৩৫০০০০	০	১৩৩৫০০০০	৮৪০০০০	০	৮৪০০০০	২২৩৯১০০০	০	২২৩৯১০০০
৭	বগুড়া	২৪	২২	২০৬	১৬৩	২০২০	১৪০০০০০০	০	১৪০০০০০০	২৮০০০০	০	২৮০০০০	৩১২২৫০০০	৫২৫০০০	৩১৭৫০০০০
৮	জয়পুরহাট	৪২	৪২	১৭৭	৪০	১৭৭০	১৩৮৬০০০০	০	১৩৮৬০০০০	১৩৩০০০০	০	১৩৩০০০০	৩২৩৩২০০০	০	৩২৩৩২০০০
	মোট =	১৩০	১২৭	৮৬৮	৭৪০	৮৬২২	৬৫৩৬০০০০	০	৬৫৩৬০০০০	২৬৬০০০০	০	২৬৬০০০০	১৪০১৫১২০০	৫২৫০০০	১৪০৬৭৬২০০



জেলার নাম	ঋণ আদায়ঃ আসল			সাঃ চার্জ আদায়			প্রকল্প দপ্তরে সার্ভিস চার্জ প্রেরণ		
	পূর্ববর্তী মাস পর্যন্ত (ক্রমপুঞ্জিত)	বর্তমান মাসে	মোট	পূর্ববর্তী মাস পর্যন্ত (ক্রমপুঞ্জিত)	বর্তমান মাসে	মোট	পূর্ববর্তী মাস পর্যন্ত (ক্রমপুঞ্জিত)	বর্তমান মাসে	মোট
	১৬	১৭	৭২	১৯	২০	২১	২২	২৩	২৪
রাজশাহী	৫৬৭৬৩৭৮	০	৫৬৭৬৩৭৮	৪৮৬৯৮৯	০	৪৮৬৯৮৯	৯৮০২০	০	৯৮০২০
নাটোর	৭৮২৬৪৪৫	১২৮৭৩	৭৮৩৯৩১২	৬২৭৩৬২	৫৩৬	৬২৭৮৯৮	২১১৯৮৭	০	২১১৯৮৭
নওগাঁ	১৪৭৮৬৬৭২	৯০৪৭৩	১৪৮৭৬৬৭২	১১৮৯৪৭৯	৭৬৬২	১১৯৭১৪১	৩৬০৬৪৩	০	৩৬০৬৪৩
টাঙ্গাইলবাকশ	৯৪৩৫৮৮০	০	৯৪৩৫৮৮০	৭৫২৪৪৬১	১০৭৪	৭৫৩৫৪৫	২৩১৪৮৯	০	২৩১৪৮৯
পাবনা	৪২৭১৬৫	০	৪২৭১৬৫	৩৪১৭১	০	৩৪১৭১	৬০৪৮	০	৬০৪৮
সিরাজগঞ্জ	১৩৬২৩২৮১	৫৭৪০	১৩৬২৯০২১	১১৩৩০৬১	৪৬০	১১৩৩৫২১	৩০৭২০১	০	৩০৭২০১
বগুড়া	২৩৪৮৫৪৯৭	৪৮৫৯২৬	২৩৯৭১৪২৩	১৯৭৬৩১১	৩৮৮৭৪	২০১৫১৮৫	৫৮৫৫৯৩	১৪৫৫০	৬০০১৪৩
জয়পুরহাট	২২৯৭০০২৮	০	২২৯৭০০২৮	১৮৫৮৩৩৪	০	১৮৫৮৩৩৪	৪৯৬৮২৩	০	৪৯৬৮২৩
মোট =	৯৮২৩১৩৪৬	৫৯৫০১২	৯৮৭২৬৩৫৮	৮০৫৮১৭৮	৪৮৬০৬	৮১০৬৭৮৪	২২৯৭৮০৪	১৪৫৫০	২৩১২৩৫৪

(Handwritten signature)

জেলার নাম	ব্যরিক ত্যাগকারী ঋণ গ্রহণকারীর সংখ্যা				ব্যরিক ত্যাগকারীদের নিকট ঋণ পাওনা : আসল				ব্যরিক ত্যাগকারীদের নিকট ঋণ পাওনা: সার্ভিস চার্জ			
	পূর্ববর্তী মাস পর্যন্ত	বর্তমান মাসে	মোট	পূর্ববর্তী মাস পর্যন্ত	বর্তমান মাসে	মোট	পূর্ববর্তী মাস পর্যন্ত	বর্তমান মাসে	মোট	পূর্ববর্তী মাস পর্যন্ত	বর্তমান মাসে	মোট
২(ক)												
রাজশাহী												
নাটোর												
নওগাঁ												
চাঁপাইনবাবগঞ্জ												
পাবনা												
সিরাজগঞ্জ												
বগুড়া												
জয়পুরহাট												
মোট =	৭৩০৫	০	৭৩০৫	২০২৮৯২	০	২০২৮৯২	৫৩২৮৯২	০	২০২৮৯২	৮৩৬০২৯	০	৮৩৬০২৯

জেলায় নাম	ঋণ গ্রহণকারী মৃত সদস্যদের সংখ্যা			ঋণ গ্রহণকারী মৃত সদস্যদের নিকট ঋণ পাওনাঃ আসল			ঋণ গ্রহণকারী মৃত সদস্যদের নিকট ঋণ পাওনাঃ সার্ভিস চার্জ		
	পূর্ববর্তী মাস পর্যন্ত	বর্তমান মাসে	মোট	পূর্ববর্তী মাস পর্যন্ত	বর্তমান মাসে	মোট	পূর্ববর্তী মাস পর্যন্ত	বর্তমান মাসে	মোট
২(ক)	৩৪	৩৫	৩৬	৩৭	৩৮	৩৯	৪০	৪১	৪২
রাজশাহী	২২	০	২২	৯১৯০২	০	৯১৯০২	৭৩৫৩	০	৭৩৫৩
নাটোর	৩০	০	৩০	১৭৭৪০০	০	১৭৭৪০০	১৪১৯৪	০	১৪১৯৪
নওগাঁ	৩১	০	৩১	১৯৯৫৬৯	০	১৯৯৫৬৯	১৫৪৪৩	০	১৫৪৪৩
টাঙ্গাইলবাগঞ্জ	৪	০	৪	১৯৭৯৬	০	১৯৭৯৬	১৫৮৪	০	১৫৮৪
পাবনা	৩	০	৩	১০০৭৫	০	১০০৭৫	৩১৪	০	৩১৪
সিরাজগঞ্জ	১১	০	১১	৮৭৩৮৩	০	৮৭৩৮৩	৬৯৮২	০	৬৯৮২
বগুড়া	৪৪	০	৪৪	১৯৮৯৪৮	০	১৯৮৯৪৮	১৬৪৯২	০	১৬৪৯২
জয়পুরহাট	৫৪	০	৫৪	২৬৪৭৩৭	০	২৬৪৭৩৭	২১২৮৮	০	২১২৮৮
মোট =	১৬৯	০	১৬৯	১০৫৮৮৫৮	০	১০৫৮৮৫৮	৮৩৬৫০	০	৮৩৬৫০


স্মারক নং ৭৫০

সদয় অবগতি ও প্রয়োজনীয় ব্যবস্থা গ্রহণের জন্য প্রেরণ করা হলঃ

নিবন্ধক ও মহাপরিচালক, সমবায় অধিদপ্তর, ঢাকা।

দৃষ্টি আকর্ষণ : উপ-নিবন্ধক(এম আই এস), সমবায় অধিদপ্তর, ঢাকা।

০১।

তারিখঃ ৩১/০৮/২০২১

 উপ-নিবন্ধক

বিভাগীয় সমবায় দপ্তর

রাজশাহী বিভাগ, রাজশাহী



২৮. আশ্রয়ন প্রকল্পের মাসিক অগ্রগতি প্রতিবেদন (মাসঃ আগস্ট/২০২১)

রাজশাহী বিভাগ

ক্রঃ নং	জেলার নাম	প্রকল্পের সংখ্যা	সমিতির সংখ্যা	ব্যারাক সংখ্যা	খালি ঘরের সংখ্যা	পূর্ণবাসিত পরিবার সংখ্যা	প্রকল্প দস্তুর হতে ছাড়কৃত অর্থ			প্রকল্প দস্তুরে ঋণ ফেরত			ঋণ দান		
							পূর্ববর্তী মাস পর্যন্ত (ক্রমপঞ্জিত)	বর্তমান মাসে	মোট	পূর্ববর্তী মাস পর্যন্ত (ক্রমপঞ্জিত)	বর্তমান মাসে	মোট	পূর্ববর্তী মাস পর্যন্ত (ক্রমপঞ্জিত)	বর্তমান মাসে	মোট
১	২(ক)	২(খ)	৩	৪	৫	৬	৭	৮	৯	১০	১১	১২	১৩	১৪	১৫
১	রাজশাহী	৪	৪	২৬	১২	২৬০	২০৭০০০০	০	২০৭০০০০	৫০০০০	০	৫০০০০	১০২৭৩৯৫০	০	১০২৭৩৯৫০
২	নাটোর	৫	৫	১৯	১০	১৯০	১৮০৮০০০	০	১৮০৮০০০	৩৬৩০০০	০	৩৬৩০০০	৭৮৩৪৫০০	০	৭৮৩৪৫০০
৩	নওগাঁ	৬	৬	২৬	৬	২৬০	২১৯৮০০০	০	২১৯৮০০০	১৩৩০০০	০	১৩৩০০০	১০০১৩০০০	০	১০০১৩০০০
৪	চাঁপাইনবাবগঞ্জ	৩	৩	৩	০	৩০	৩০০০০০	০	৩০০০০০	০	০	০	৪৯৮৪৬০০	০	৪৯৮৪৬০০
৫	পাবনা	২	২	৮	৭	৮০	৮০০০০০	০	৮০০০০০	৭১০০০	০	৭১০০০	২৮৯৯০০০	০	২৮৯৯০০০
৬	সিরাজগঞ্জ	৪	৪	২৮	১৭	২৮০	২৭৪১০০০	০	২৭৪১০০০	৫০০০০০	০	৫০০০০০	৮৯০৩০০০	০	৮৯০৩০০০
৭	বগুড়া	৫	৫	৩৭	৪৬	৩৭০	৩৪৯৩০০০	০	৩৪৯৩০০০	৩৪০০০	০	৩৪০০০	১৫৭৭৭৭০	২৫০০০০	১৬০২৭৭০
৮	জয়পুরহাট	১০	১০	৩১	১৫	৩১০	২৮৪০০০০	০	২৮৪০০০০	৩৫০০০০	০	৩৫০০০০	৮৯৮১০০০	০	৮৯৮১০০০
	মোটঃ	৩৯	৩৯	১৭৮	১১৩	১৭৮০	১৬২৫০০০০	০	১৬২৫০০০০	১৫০১০০০	০	১৫০১০০০	৬৯৬৬৬৭৫০	২৫০০০০	৬৯৯১৬৭৫০

জেলা নাম	ঋণ আদায়ঃ আসল				সাঃ চার্জ আদায়				প্রকল্প দপ্তরে সার্ভিস চার্জ প্রেরণ			
	পূর্ববর্তী মাস পর্যন্ত (ক্রমপঞ্জিত)	বর্তমান মাসে	মোট	পূর্ববর্তী মাস পর্যন্ত (ক্রমপঞ্জিত)	বর্তমান মাসে	মোট	পূর্ববর্তী মাস পর্যন্ত (ক্রমপঞ্জিত)	বর্তমান মাসে	মোট	পূর্ববর্তী মাস পর্যন্ত (ক্রমপঞ্জিত)	বর্তমান মাসে	মোট
২(ক)	১৬	১৭	৪১	১৯	২০	২১	২২	২৩	২৪			
রাজশাহী	৯৩৩৭৯১৮	০	৯৩৩৭৯১৮	৮৪৫৬৭৮	০	৮৪৫৬৭৮	২৬৭৪৯৬	০	২৬৭৪৯৬			২৬৭৪৯৬
নাটোর	৬৫৩২৫৭১	০	৬৫৩২৫৭১	৫২২৩০০	০	৫২২৩০০	১৬২১১৯	০	১৬২১১৯			১৬২১১৯
নওগাঁ	৮৭৩১৪৫৪	৪৫৯৯৬	৮৭৭৭৪৫০	৬৮৯০৮৯	৩৯৪৪	৬৯৩০৩৩	২৪৩৯১৮	০	২৪৩৯১৮			২৪৩৯১৮
টাঙ্গাইল/বগুড়া	৪৭৬২৩৭৮	০	৪৭৬২৩৭৮	৩৮০৯৯০	০	৩৮০৯৯০	১৩৭৭৭২	০	১৩৭৭৭২			১৩৭৭৭২
পাবনা	২৬৬৭০১৩	০	২৬৬৭০১৩	২১৩৩৫৮	০	২১৩৩৫৮	৫০৩৬০	০	৫০৩৬০			৫০৩৬০
সিরাজগঞ্জ	৭৩৪৫৭৫৬	০	৭৩৪৫৭৫৬	৫৮০৬৭৭	০	৫৮০৬৭৭	১৮১৩১০	০	১৮১৩১০			১৮১৩১০
বগুড়া	১৩৬২৭৮৬৩	২৫০০০০	১৩৮৭৭৮৬৩	১১০৩৫৬২	২০০০০	১১২৩৫৬২	৩৬৭২০৫	০	৩৬৭২০৫			৩৬৭২০৫
জয়পুরহাট	৭০৮৭৭৯২	০	৭০৮৭৭৯২	৫৬৮৩২২	০	৫৬৮৩২২	১৭৪৭৩৭	০	১৭৪৭৩৭			১৭৪৭৩৭
মোটঃ	৬০২৯২৭৪৫	২৯৫৯৯৬	৬০৫৮৮৭৪১	৪৯০৪০৫৪	২৩৯৪৪	৪৯২৭৯৮	১৫৮৪৯১৭	০	১৫৮৪৯১৭			১৫৮৪৯১৭



জেলা নাম	ব্যারাক ত্যাগকারী ঋণ গ্রহণকারীর সংখ্যা				ব্যারাক ত্যাগকারীদের নিকট ঋণ পাতনা : আসল				ব্যারাক ত্যাগকারীদের নিকট ঋণ পাতনা: সার্ভিস চার্জ			
	পূর্ববর্তী মাস পর্যন্ত	বর্তমান মাসে	মোট	পূর্ববর্তী মাস পর্যন্ত	বর্তমান মাসে	মোট	পূর্ববর্তী মাস পর্যন্ত	বর্তমান মাসে	মোট	পূর্ববর্তী মাস পর্যন্ত	বর্তমান মাসে	মোট
	২(ক)	২৫	২৬	২৭	২৭	২৯	৩০	৩১	৩২	৩৩		
রাজশাহী	১৫	০	১৫	১৫	০	১৫	১৫	০	১৫	০	১৫	১৫
নাটোর	৩৯	০	৩৯	৩৯	০	৩৯	৩৯	০	৩৯	০	৩৯	৩৯
নওগাঁ	১৫	০	১৫	১৫	০	১৫	১৫	০	১৫	০	১৫	১৫
চাঁপাইনবাবগঞ্জ	০	০	০	০	০	০	০	০	০	০	০	০
পাবনা	৬	০	৬	৬	০	৬	৬	০	৬	০	৬	৬
সিরাজগঞ্জ	১৮	০	১৮	১৮	০	১৮	১৮	০	১৮	০	১৮	১৮
বগুড়া	২১০	০	২১০	২১০	০	২১০	২১০	০	২১০	০	২১০	২১০
জয়পুরহাট	৫৪	০	৫৪	৫৪	০	৫৪	৫৪	০	৫৪	০	৫৪	৫৪
মোটঃ	৩৫৭	০	৩৫৭	৩৫৭	০	৩৫৭	৩৫৭	০	৩৫৭	০	৩৫৭	৩৫৭

জেলা নাম	ঋণ গ্রহণকারী মৃত সদস্যদের সংখ্যা				ঋণ গ্রহণকারী মৃত সদস্যদের নিকট ঋণ পাওনাঃ আসল				ঋণ গ্রহণকারী মৃত সদস্যদের নিকট ঋণ পাওনাঃ সার্ভিস চার্জ			
	বর্তমান মাসে		মোট		বর্তমান মাসে		মোট		বর্তমান মাসে		মোট	
	পূর্ববর্তী মাস পর্যন্ত	বর্তমান মাসে	পূর্ববর্তী মাস পর্যন্ত	মোট	পূর্ববর্তী মাস পর্যন্ত	বর্তমান মাসে	পূর্ববর্তী মাস পর্যন্ত	মোট	পূর্ববর্তী মাস পর্যন্ত	বর্তমান মাসে	পূর্ববর্তী মাস পর্যন্ত	মোট
২(ক)	৩৪	৩৫	৩৬	৩৭	৩৮	৩৯	৩৯	৪০	৪১	৪২	৪২	
রাজশাহী	১০	০	১০	৪১৬৯০	০	৪১৬৯০	৪১৬৯০	৬৬৭২	০	৬৬৭২	৬৬৭২	
নাটোর	২০	০	২০	৭০০২৬	০	৭০০২৬	৭০০২৬	৪৮০৫	০	৪৮০৫	৪৮০৫	
নওগাঁ	৯	০	৯	৩৬৬৯০	০	৩৬৬৯০	৩৬৬৯০	৪২৭০	০	৪২৭০	৪২৭০	
টাঙ্গাইল	০	০	০	০	০	০	০	০	০	০	০	
পাবনা	৩	০	৩	৩৩০৫৫	০	৩৩০৫৫	৩৩০৫৫	২৬৪৫	০	২৬৪৫	২৬৪৫	
সিরাজগঞ্জ	১০	০	১০	৪৪৬৪০	০	৪৪৬৪০	৪৪৬৪০	৩৫৭২	০	৩৫৭২	৩৫৭২	
বগুড়া	৫	০	৫	৪২০০০	০	৪২০০০	৪২০০০	৩৩৬০	০	৩৩৬০	৩৩৬০	
জয়পুরহাট	৩২	০	৩২	১৭৯৯৪০	০	১৭৯৯৪০	১৭৯৯৪০	১৪৪৮১	০	১৪৪৮১	১৪৪৮১	
মোটঃ	৮৯	০	৮৯	৪৪৮০৪১	০	৪৪৮০৪১	৪৪৮০৪১	৩৯৮৮৫	০	৩৯৮৮৫	৩৯৮৮৫	

স্মারক নং- ৭০২

তারিখঃ ৩১/০৮/২০২১

সদয় অবগতি ও প্রয়োজনীয় ব্যবস্থা গ্রহণের জন্য প্রেরণ করা হলঃ
নিবন্ধক ও মহাপরিচালক, সমবায় অধিদপ্তর, ঢাকা।
দৃষ্টি আকর্ষণঃ উপ-নিবন্ধক(এম আই এস), সমবায় অধিদপ্তর, ঢাকা।


উপ-নিবন্ধক
বিভাগীয় সমবায় দপ্তর
রাজশাহী বিভাগ, রাজশাহী