

এক নজরে প্রাথমিক শিক্ষা সংক্রান্ত তথ্য-২০১৮

জেলা- রাজশাহী



জেলা প্রাথমিক শিক্ষা অফিস, রাজশাহী


সূচীপত্র

| ক্রমিক নং | বিষয়সমূহ | পাতা নং |
|--------------|-------------------------------------|------------|
| ১. | ক্যাটাগরীভিত্তিক প্রাথমিক বিদ্যালয় | ১ |
| ২. | উপজেলার জনবল | ২ |
| ৩. | সরকারি প্রাথমিক বিদ্যালয় | ৩ |
| ৪. | গমনোপযোগী ও ভর্তিকৃত ছাত্রছাত্রী | ৪ |
| ৫. | তীব্রমাত্রার চাহিদা সম্পন্ন শিশু | ৫ |
| ৬. | প্রাথমিক শিক্ষা সমাপনী ২০১৭ | ৬-৭ |
| ৭. | ইবতেদায়ী শিক্ষা সমাপনী ২০১৭ | ৮-৯ |
| ৮. | বিনামূল্যের বই বিতরণ | ১০ |
| ৯. | উপবৃত্তি বিতরণ | ১১ |
| ১০. | প্রাথমিক শিক্ষা বৃত্তি ২০১৭ | ১২ |
| ১১. | ঝরে পড়া | ১৩ |
| ১২. | প্রশিক্ষণ সংক্রান্ত | ১৪ |
| ১৩. | ছাত্র শিক্ষক অনুপাত | ১৫ |
| ১৪. | প্রাক প্রাথমিক ছাত্রছাত্রী | ১৬ |
| ১৫. | মিড ডে মিল | ১৭ |

| ক্রমিক নং | বিষয়সমূহ | পাতা নং |
|--------------|--|------------|
| ১৬. | টিফিন বক্স বিতরণ | ১৮ |
| ১৭. | ১৫০০ বিদ্যালয় | ১৯ |
| ১৮. | আইসিটি ও মাল্টিমিডিয়া ক্লাশরুম | ২০ |
| ১৯. | অষ্টম শ্রেণি | ২১ |
| ২০. | হোমভিজিট অভিভাবক ও মা সমাবেশ | ২২ |
| ২১. | প্রশিক্ষণ বিহীন শিক্ষক | ২৩ |
| ২২. | বিদ্যালয় থ্রেডেশন | ২৪ |
| ২৩. | বিদ্যালয়ের উন্নয়নমূলক তথ্য ২০১৫-১৭ | ২৫-২৬ |
| ২৪. | উপজেলার উন্নয়ন সংক্রান্ত তথ্য ২০১৫-১৭ | ২৭ |
| ২৫. | ওয়াশব্লক ও টয়লেট ২০১৮ | ২৮ |
| ২৬. | টিউবওয়েল ও নিরাপদ পানি | ২৯ |
| ২৭. | ক্ষুদ্র নৃগোষ্ঠি ও অবহেলিত | ৩০ |
| ২৮. | বিভিন্ন ধরনের প্রশিক্ষণ | ৩১ |
| ২৯. | সাব ক্লাস্টারের তথ্য | ৩২ |
| | | |


উপজেলা ভিত্তিক বিভিন্ন ক্যাটাগরী প্রাথমিক বিদ্যালয়ের তথ্য ২০১৮

| ক্রমিক নং | উপজেলার নাম | বিভিন্ন ক্যাটাগরী প্রাথমিক বিদ্যালয়ের সংখ্যা | | | | | | | | | | | |
|--------------|------------------|---|-------------------------|-----------------------------------|-------------------------------------|---------------------------------------|------------------|--|--|-----------------------|---|---|-------------|
| | | সরকারি প্রাথমিক বিদ্যালয় | জাতীয়করণকৃত সপ্রাধি | ১৫০০ প্রকল্পভুক্ত বিদ্যালয় | মোট সরকারি প্রাথমিক বিদ্যালয় | পিটিআই সংলগ্ন পরীক্ষণ বিদ্যালয় | কিশোর গার্টেন | এনজিও পরিচালিত প্রাথমিক বিদ্যালয় | উচ্চ বিদ্যালয় সংযুক্ত প্রাথমিক বিদ্যালয় | আনন্দ স্কুল (রক্স) | শিশু কল্যাণ ট্রাস্ট পরিচালিত বিদ্যালয় | অন্যান্য (ইবতেদায়ী ও উচ্চমাধ্যমিক সংলগ্নসহ) | মোট |
| ১. | গোদাগাড়ী | ৭৬ | ৮৬ | ৩ | ১৬৫ | ০ | ৪৫ | ৬০ | ০ | ০ | ০ | ২৯ | ২৯৯ |
| ২. | চারঘাট | ৪৪ | ২৯ | ০ | ৭৩ | ০ | ২৬ | ২ | ১ | ০ | ০ | ১০ | ১১২ |
| ৩. | তানোর | ৪৯ | ৭৮ | ১ | ১২৮ | ০ | ১৪ | ১৮৪ | ০ | ৭৭ | ১ | ৩০ | ৪৩৪ |
| ৪. | দুর্গাপুর | ৪৫ | ৩৬ | ২ | ৮৩ | ০ | ২৫ | ০ | ০ | ০ | ০ | ০ | ১০৮ |
| ৫. | পুঠিয়া | ৫১ | ৩৯ | ০ | ৯০ | ০ | ১৭ | ৮৫ | ১ | ০ | ০ | ১৭ | ২১০ |
| ৬. | পবা | ৫৬ | ২৫ | ২ | ৮৩ | ০ | ৭০ | ১৬৫ | ৩ | ০ | ০ | ২৩ | ৩৪৪ |
| ৭. | বাগমারা | ১০৪ | ১১২ | ৪ | ২২০ | ০ | ৫২ | ৪৬ | ৩ | ৫৩ | ০ | ৬৬ | ৪৪০ |
| ৮. | বাঘা | ৪২ | ৩২ | ০ | ৭৪ | ০ | ২৪ | ৩৬ | ১ | ৫৮ | ১ | ৯ | ২০৩ |
| ৯. | বোয়ালিয়া | ৪৭ | ১৩ | ০ | ৬০ | ১ | ১৩৩ | ৭৪ | ৪৯ | ১৩ | ১ | ১৯ | ৩৫০ |
| ১০. | মোহনপুর | ৪৫ | ৩৬ | ০ | ৮১ | ০ | ২৪ | ২৭ | ০ | ০ | ০ | ১ | ১৩৩ |
| | জেলার মোট | ৫৫৯ | ৪৮৬ | ১২ | ১০৫৭ | ১ | ৪৩০ | ৬৭৯ | ৫৮ | ২০১ | ৩ | ২০৪ | ২৬৩৩ |


 (নফীসা বেগম)
 জেলা প্রাথমিক শিক্ষা অফিসার
 রাজশাহী

উপজেলা/থানা শিক্ষা অফিসে কর্মরত কর্মকর্তা/কর্মচারীদের তথ্য-২০১৮

| ক্রঃ নং | উপজেলার নাম | ইউইও | | | এইউইও | | | উচ্চমান সহকারি | | | অফিস সহকারি কাম কম্পিউটার মুদ্রাক্ষরিক | | | হিসাব সহকারি | | | এমএলএসএস (বিদ্যালয়সহ) | | |
|------------|----------------------|-----------|-----------|----------|-----------|-----------|----------|----------------|----------|----------|---|-----------|----------|--------------|----------|----------|---------------------------|----------|-----------|
| | | অনুমোদিত | কর্মরত | শূন্য | অনুমোদিত | কর্মরত | শূন্য | অনুমোদিত | কর্মরত | শূন্য | অনুমোদিত | কর্মরত | শূন্য | অনুমোদিত | কর্মরত | শূন্য | অনুমোদিত | কর্মরত | শূন্য |
| ১. | গোদাগাড়ী | ১ | ১ | ০ | ৫ | ৫ | ০ | ১ | ০ | ১ | ২ | ১ | ১ | ১ | ০ | ১ | ১ | ০ | ১ |
| ২. | চারঘাট | ১ | ১ | ০ | ৩ | ৩ | ০ | ১ | ১ | ০ | ১ | ১ | ০ | ১ | ১ | ০ | ১ | ১ | ০ |
| ৩. | তানোর | ১ | ১ | ০ | ৪ | ৪ | ০ | ১ | ১ | ০ | ১ | ০ | ১ | ১ | ১ | ০ | ১ | ১ | ০ |
| ৪. | দুর্গাপুর | ১ | ১ | ০ | ৩ | ৩ | ০ | ১ | ০ | ১ | ১ | ১ | ০ | ১ | ০ | ১ | ১ | ০ | ১ |
| ৫. | পুঠিয়া | ১ | ১ | ০ | ৪ | ৪ | ০ | ১ | ১ | ০ | ২ | ২ | ০ | ১ | ১ | ০ | ১ | ০ | ১ |
| ৬. | পবা | ১ | ১ | ০ | ৩ | ৩ | ০ | ১ | ১ | ০ | ২ | ১ | ০ | ১ | ১ | ০ | ১ | ০ | ১ |
| ৭. | বাগমারা | ১ | ১ | ০ | ৭ | ৭ | ০ | ১ | ০ | ১ | ৩ | ২ | ১ | ১ | ০ | ১ | ১ | ০ | ১ |
| ৮. | বাঘা | ১ | ১ | ০ | ৩ | ৩ | ০ | ১ | ০ | ১ | ১ | ১ | ০ | ১ | ১ | ০ | ১ | ০ | ১ |
| ৯. | বোয়ালিয়া | ১ | ১ | ০ | ৩ | ৩ | ০ | ১ | ১ | ০ | ১ | ১ | ০ | ১ | ০ | ১ | ৬ | ২ | ৪ |
| ১০. | মোহনপুর | ১ | ১ | ০ | ৩ | ৩ | ০ | ১ | ১ | ০ | ১ | ১ | ০ | ১ | ০ | ১ | ১ | ১ | ০ |
| | জেলার মোট | ১০ | ১০ | ০ | ৩৮ | ৩৮ | ০ | ১০ | ৬ | ৪ | ১৫ | ১১ | ৩ | ১০ | ৫ | ৫ | ১৫ | ৫ | ১০ |


 (নফীসা বেগম) ৩০/০৮
 জেলা প্রাথমিক শিক্ষা অফিসার
 রাজশাহী


সরকারি প্রাথমিক বিদ্যালয়ের শিক্ষকের তথ্য ২০১৮

| ক্রঃ নং | উপজেলার নাম | প্রধান শিক্ষক | | | সহকারি শিক্ষক | | | প্রাক প্রাথমিক | | | দপ্তরী-কাম-প্রহরী | | |
|------------|------------------|----------------|------------|------------|----------------|-------------|----------|----------------|------------|-----------|-------------------|------------|------------|
| | | অনুমোদিত পদ | কর্মরত | শূন্য | অনুমোদিত পদ | কর্মরত | শূন্য | অনুমোদিত পদ | কর্মরত | শূন্য | অনুমোদিত পদ | কর্মরত | শূন্য |
| ১. | গোদাগাড়ী | ১৬৫ | ১৩৬ | ২৯ | ৭৭৫ | ৭৭৫ | ০ | ৭৬ | ৭৩ | ৩ | ৭৬ | ৫০ | ২৬ |
| ২. | চারঘাট | ৭৩ | ৪২ | ৩১ | ৩৫৬ | ৩৫৬ | ০ | ৪৪ | ৪৪ | ০ | ৪৪ | ২৮ | ১৬ |
| ৩. | তানোর | ১২৮ | ৭৪ | ৫৪ | ৫২৬ | ৫২৬ | ০ | ৪৯ | ৪৬ | ৩ | ৪৯ | ২৬ | ২৩ |
| ৪. | দুর্গাপুর | ৮৩ | ৬৪ | ১৯ | ৩৬৯ | ৩৬৭ | ২ | ৪৫ | ৪৩ | ২ | ৪৫ | ২৮ | ১৯ |
| ৫. | পুঠিয়া | ৯০ | ৬০ | ৩০ | ৪১৩ | ৪১৩ | ০ | ৫১ | ৪৯ | ২ | ৫১ | ৩৪ | ১৭ |
| ৬. | পবা | ৮৩ | ৬২ | ২১ | ৪৫৫ | ৪৫৫ | ০ | ৫৬ | ৫৩ | ৩ | ৫৬ | ৫৬ | ০ |
| ৭. | বাগমারা | ২১৮ | ১৪৮ | ৭০ | ৯৫০ | ৯৫০ | ০ | ১০৪ | ১০০ | ৪ | ১০৪ | ৯৬ | ৮ |
| ৮. | বাঘা | ৭৪ | ৫০ | ২৪ | ৩৬৩ | ৩৬৩ | ০ | ৪২ | ৪০ | ২ | ৪২ | ২৩ | ১৯ |
| ৯. | বোয়ালিয়া | ৬০ | ৫৫ | ৫ | ৩৬২ | ৩৬২ | ০ | ৪৭ | ৩৯ | ৮ | ৪৭ | ৪৭ | ০ |
| ১০. | মোহনপুর | ৮১ | ৫৭ | ২৪ | ৩৮৯ | ৩৮৯ | ০ | ৪৫ | ৪৫ | ০ | ৪৫ | ৪৫ | ০ |
| | জেলার মোট | ১০৫৫ | ৭৪৮ | ৩০৭ | ৪৯৫৮ | ৪৯৫৬ | ২ | ৫৫৯ | ৫৩২ | ২৭ | ৫৫৯ | ৪৩১ | ১২৮ |


 (নফীসা বেগম) ১৫/১৮
 জেলা প্রাথমিক শিক্ষা অফিসার
 রাজশাহী


২০১৮ শিক্ষাবর্ষে বিদ্যালয় গমনোপযোগী এবং শ্রেণিভিত্তিক ভর্তিকৃত ছাত্র/ছাত্রীর উপজেলাওয়ারী তথ্য

| ক্রমিক নং | উপজেলার নাম | বিদ্যালয় গমনোপযোগীর সংখ্যা | | | | | | ভর্তিকৃত শিশুর সংখ্যা (৬+১০+) | | | | | | | | | | | | সর্বমোট (১ম-৫ম শ্রেণি) | | ভর্তির হার | |
|------------------|----------------|-----------------------------|--------------|--------------|--------------|---------------|---------------|-------------------------------|--------------|--------------|--------------|--------------|--------------|--------------|--------------|--------------|--------------|--------------|--------------|---------------------------|---------------|---------------|---------------|
| | | ৫+ | | ৬+ | | ৬+ ১০+ | | শিশু শ্রেণি | | ১ম শ্রেণি | | ২য় শ্রেণি | | ৩য় শ্রেণি | | ৪র্থ শ্রেণি | | ৫ম শ্রেণি | | মোট | বালিকা | মোট | বালিকা |
| | | মোট | বালিকা | মোট | বালিকা | মোট | বালিকা | মোট | বালিকা | মোট | বালিকা | মোট | বালিকা | মোট | বালিকা | মোট | বালিকা | মোট | বালিকা | | | | |
| ১. | গোদাগাড়ী | ৫৫২৩ | ২৮৬৭ | ১৩২০০ | ৫৬৫৩ | ৫০৭৫৪ | ২৫৭৪৬ | ৭৮৫০ | ৩৯৯৭ | ১২৫২০ | ৬৬৭৭ | ১১৪৪৯ | ৫৪২৩ | ৯৩১৭ | ৪৭৭২ | ৮৭৪৬ | ৪৪০৩ | ৮৪৯২ | ৪৩৫২ | ৫০৫২৪ | ২৫৬২৭ | ৯৯.৫৫ | ৯৯.৫৪ |
| ২. | চারঘাট | ৪৫৬৭ | ২২৮৮ | ৫৮৫৬ | ২৯৫৫ | ২৫৩০৮ | ১২৬৮৮ | ৪৪৫০ | ২২৩৭ | ৫৮১১ | ২৯২৭ | ৫৬০৪ | ২৮১৩ | ৪৯৫০ | ২৪৬৬ | ৪৭০৮ | ২৩৫৯ | ৪২১৫ | ২১১২ | ২৫২৮৮ | ১২৬৭৭ | ৯৯.৯২ | ৯৯.৯১ |
| ৩. | তানোর | ৩৭৭৫ | ১৮৮৪ | ৩৬৯৯ | ১৭৬৫ | ১৮৮২৭ | ৯১৩৮ | ৩৭৭৫ | ১৮৮৪ | ৩৬৭৩ | ১৭৬৫ | ৩৭৭৯ | ১৭৮০ | ৩৬৩৫ | ১৭২৩ | ৩৬৮৭ | ১৮০৪ | ৪০২৭ | ২০৫৪ | ১৮৮০১ | ৯১২৬ | ৯৯.৮৬ | ৯৯.৮৭ |
| ৪. | দুর্গাপুর | ৩১৭০ | ১৫০০ | ৩৯৮০ | ১৯৮২ | ২০২০০ | ১০৩৩৮ | ৩১৬১ | ১৫০৪ | ৩৯৫৫ | ২২৭৯ | ৩৮০৮ | ২১১০ | ৩৯৫৭ | ১৯৫৯ | ৩৮৮১ | ১৯৭৩ | ৪৪৭১ | ১৯৫২ | ২০০৭২ | ১০২৭৩ | ৯৯.৩৭ | ৯৯.৩৭ |
| ৫. | পুঠিয়া | ৪৬৪৫ | ২৩৪৭ | ৪৬৯০ | ২৩২৭ | ২২২৯২ | ১১৩০০ | ৩৬৫০ | ১৮১৮ | ৪৬৮৫ | ২৩২৭ | ৪৬৮৯ | ২৩১৯ | ৪৫৭৮ | ২৪৯০ | ৪৩৪০ | ২১৬৪ | ৩৯৭৮ | ১৯৮৭ | ২২২৭০ | ১১২৮৭ | ৯৯.৯০ | ৯৯.৮৮ |
| ৬. | পবা | ৪৬৯৭ | ২৩৪৫ | ৬১৪০ | ২৪৯৯ | ৩১৯৪৪ | ১৫৭২৯ | ৪৯৫৪ | ২৪৮২ | ৬৯৬৩ | ৩৪৪৮ | ৬৯৯১ | ৩৪৫৯ | ৬৬৯৪ | ৩৩০৫ | ৫৯৯৩ | ২৮৮২ | ৫২৬৯ | ২৬১৭ | ৩১৯১০ | ১৫৭১১ | ৯৯.৮৯ | ৯৯.৮৯ |
| ৭. | বাগমারা | ৮৩১২ | ৪২০৬ | ৭৬০৮ | ৩৮০১ | ৩৬৭৫৬ | ১৮৫৩১ | ৭০৬০ | ৩৫৬২ | ৭৫৯০ | ৩৮০১ | ৭৮৮৪ | ৩৯৮৭ | ৭১৭৮ | ৩৬১২ | ৬৮০৫ | ৩৪৫৬ | ৭২৫৬ | ৩৬৪৭ | ৩৬৭১৩ | ১৮৫০৩ | ৯৯.৮৮ | ৯৯.৮৫ |
| ৮. | বাঘা | ৪৩৭২ | ২১০৯ | ৪৯৯৪ | ২৩৯৭ | ২২৬৫৪ | ১০৮০৩ | ২৭৫১ | ১২৫৪ | ৪৭৮১ | ২৩২৫ | ৪৫৮৬ | ২১৮৯ | ৪৫৯১ | ২১৯৫ | ৩৯২৪ | ১৮৩৬ | ৪৭৩৯ | ২২৪২ | ২২৬২১ | ১০৭৮৭ | ৯৯.৮৫ | ৯৯.৮৫ |
| ৯. | বোয়ালিয়া | ৯৯৮৭ | ৫০০৭ | ১০০৫৮ | ৫২৮৭ | ৫০২৩১ | ২৬৩৭৩ | ৬৬২১ | ৩৩৭৮ | ৯৯৯০ | ৫১২৭ | ১০০৮৬ | ৫৩৩৭ | ১১০৭৭ | ৫৭৪১ | ৯৯১৯ | ৫৩৭৬ | ৯১২৩ | ৪৭৮৩ | ৫০১৯৫ | ২৬৩৬৪ | ৯৯.৯৩ | ৯৯.৯৭ |
| ১০. | মোহনপুর | ২২২৩ | ১১২০ | ২৩৩০ | ১২১০ | ১১৩২৭ | ৬০৬৭ | ১৪৯৯ | ৭৯২ | ২৪৩১ | ১২৪৩ | ২৩১৮ | ১২৯৮ | ২৩০৩ | ১২৭৩ | ২২৪১ | ১১৩৭ | ২০১১ | ১১০৬ | ১১৩০৪ | ৬০৫৭ | ৯৯.৮০ | ৯৯.৮৪ |
| জেলার মোট | | ৫৬২৫৩ | ৩৬৬৬২ | ৭২৭২৬ | ৩৬৭৫২ | ৩৫২০৫২ | ৩৫৬৩৪৫ | ৫৬৬৭৪ | ২০৫২২ | ৫৫৩২৬ | ৫৫৫১০ | ৪৫৫১৬ | ৭৫৬০৬ | ০৭২৭৭ | ৬৩৭৫২ | ৪৪২৪৭ | ০৫৬৬২ | ৫৭৭৩৭ | ২৭৭৬২ | ৫৫৬৫৭২ | ২৫৪৬৪৫ | %০৭.৫৫ | %৫৬.৫৫ |


 (নফীসা বেগম)
 জেলা প্রাথমিক শিক্ষা অফিসার
 রাজশাহী

তীব্রমাত্রার বিশেষ চাহিদা সম্পন্ন অভর্তিকৃত শিশুর তথ্য ২০১৮


| ক্রমিক নং | উপজেলার নাম | বিদ্যালয় গমনোপযোগীর সংখ্যা | | | | | | অভর্তিকৃত শিশুর সংখ্যা (৬+১০+) | | | | | | | | | | | | সর্বমোট (১ম-৫ম শ্রেণি) | |
|--------------|----------------------|-----------------------------|------------|-------------|------------|-------------|-------------|--------------------------------|------------|-------------|------------|------------|------------|------------|------------|-------------|------------|------------|------------|---------------------------|-------------|
| | | ৫+ | | ৬+ | | ৬+ ১০+ | | শিশু শ্রেণি | | ১ম শ্রেণি | | ২য় শ্রেণি | | ৩য় শ্রেণি | | ৪র্থ শ্রেণি | | ৫ম শ্রেণি | | | |
| | | মোট | বালিকা | মোট | বালিকা | মোট | বালিকা | মোট | বালিকা | মোট | বালিকা | মোট | বালিকা | মোট | বালিকা | মোট | বালিকা | মোট | বালিকা | মোট | বালিকা |
| ১. | গোদাগাড়ী | ২৯ | ১৫ | ৫২ | ২৯ | ২৩০ | ১১৯ | ২৯ | ১৫ | ৫২ | ২৯ | ৪৯ | ২২ | ৪১ | ২০ | ৪৬ | ২৪ | ৪২ | ২৪ | ২৩০ | ১১৯ |
| ২. | চারঘাট | ৮ | ৩ | ৭ | ৪ | ২০ | ১১ | ৮ | ৩ | ৬ | ৪ | ৪ | ২ | ৩ | ১ | ৩ | ২ | ৪ | ২ | ২০ | ১১ |
| ৩. | তানোর | ১৬ | ৩ | ২৬ | ১২ | ২৬ | ১২ | ১৬ | ৩ | ২৬ | ১২ | ০ | ০ | ০ | ০ | ০ | ০ | ০ | ০ | ২৬ | ১২ |
| ৪. | দুর্গাপুর | ২৩ | ৮ | ২০ | ১১ | ১২৮ | ৬৫ | ২৩ | ৮ | ২০ | ১১ | ০ | ০ | ০ | ০ | ০ | ০ | ১০৮ | ৫৪ | ১২৮ | ৬৫ |
| ৫. | পুঠিয়া | ৪ | ২ | ৫ | ৩ | ২২ | ১৩ | ৪ | ২ | ৫ | ৩ | ৩ | ১ | ৪ | ২ | ৫ | ৩ | ৫ | ৪ | ২২ | ১৩ |
| ৬. | পবা | ৬ | ৪ | ৩ | ১ | ৩৪ | ১৮ | ৬ | ৪ | ৩ | ১ | ৫ | ২ | ১০ | ৬ | ৭ | ৪ | ৯ | ৫ | ৩৪ | ১৮ |
| ৭. | বাগমারা | ১৫ | ৯ | ২৫ | ১২ | ৪৩ | ২৮ | ১৫ | ৯ | ১৮ | ১৩ | ৯ | ৬ | ৭ | ৪ | ৫ | ৩ | ৪ | ২ | ৪৩ | ২৮ |
| ৮. | বাঘা | ১১ | ৫ | ১২ | ৫ | ৩৩ | ১৬ | ১১ | ৫ | ১০ | ৪ | ৫ | ৩ | ৭ | ৩ | ৬ | ৩ | ৫ | ৩ | ৩৩ | ১৬ |
| ৯. | বোয়ালিয়া | ৯ | ৪ | ২০ | ১০ | ৩৬ | ৯ | ৯ | ৪ | ১৫ | ৫ | ৬ | ২ | ৭ | ১ | ৭ | ১ | ১ | ০ | ৩৬ | ৯ |
| ১০. | মোহনপুর | ০ | ০ | ০ | ০ | ২৩ | ১০ | ০ | ০ | ১ | ১ | ৩ | ০ | ৫ | ১ | ১২ | ৭ | ২ | ১ | ২৩ | ১০ |
| | জেলার মোট | ৫২১ | ৩৩৩ | ১০৬১ | ৬৭৭ | ২৫৩৩ | ১০৩৬ | ৫২১ | ৩৩৩ | ১০৬১ | ৬৭৭ | ৪৭৭ | ৭৩৬ | ৪৭৭ | ৭৩৬ | ৫৫৭ | ৬৭৭ | ৩৭৫ | ২৫৩ | ২৫৩৩ | ১০৩৬ |


 (নফীসা বেগম) ৩০/১১/১৮
 জেলা প্রাথমিক শিক্ষা অফিসার
 রাজশাহী

প্রাথমিক শিক্ষা সমাপনী পরীক্ষা ২০১৭ এর তথ্য

| উপজেলা | অংশগ্রহণকারী প্রতিষ্ঠান | ডিআরভুক্ত শিক্ষার্থীর সংখ্যা | | | সকল বিষয়ে অংশগ্রহণকারী পরীক্ষার্থীর সংখ্যা | | | জিপিএ ৫ | | | জিপিএ ৪-৫ | | | জিপিএ ৩.৫-৪ | | | জিপিএ ৩-৩.৫ | | | জিপিএ ২-৩ | | |
|------------|-------------------------|------------------------------|--------|-------|---|--------|-------|---------|--------|------|-----------|--------|-------|-------------|--------|------|-------------|--------|------|-----------|--------|------|
| | | ছাত্র | ছাত্রী | মোট | ছাত্র | ছাত্রী | মোট | ছাত্র | ছাত্রী | মোট | ছাত্র | ছাত্রী | মোট | ছাত্র | ছাত্রী | মোট | ছাত্র | ছাত্রী | মোট | ছাত্র | ছাত্রী | মোট |
| গোদাগাড়ী | ২১৬ | ৩২৯২ | ৩৮৮৮ | ৭১৮০ | ৩২০৭ | ৩৮২৭ | ৭০৩৪ | ৩৫৮ | ৫৪৩ | ৯০১ | ৯৫১ | ১৪০৮ | ২৩৫৯ | ৫৮৪ | ৭০০ | ১২৮৪ | ৪৯৮ | ৫২৪ | ১০২২ | ৬৭১ | ৫৫৩ | ১২২৪ |
| চারঘাট | ৯১ | ১৬১৮ | ১৭৯৯ | ৩৪১৭ | ১৫৮১ | ১৭৬৬ | ৩৩৪৭ | ১৪৮ | ২১২ | ৩৬০ | ৪৯২ | ৬৩০ | ১১২২ | ২৭০ | ৩৩১ | ৬০১ | ২৮৫ | ২৫২ | ৫৩৭ | ৩০২ | ২৫৯ | ৫৬১ |
| তানোর | ১৮২ | ১৮০০ | ১৮৪১ | ৩৬৪১ | ১৭৩৭ | ১৮০০ | ৩৫৩৭ | ১১৫ | ১৩৬ | ২৫১ | ২৯৩ | ৩৯৮ | ৬৯১ | ২৪৮ | ২৭৩ | ৫২১ | ২৬৮ | ৩১৫ | ৫৮৩ | ৪৬৩ | ৪৩৩ | ৮৯৬ |
| দুর্গাপুর | ১০৪ | ১৫৫৪ | ১৬৩৪ | ৩১৮৮ | ১৫৪০ | ১৬২৩ | ৩১৬৩ | ১২৪ | ১৪৭ | ২৭১ | ৪৩৬ | ৫৪১ | ৯৭৭ | ২৯৫ | ২৯৯ | ৫৯৪ | ২৫১ | ২৩৮ | ৪৮৯ | ২৬৪ | ২৪৯ | ৫১৩ |
| পুঠিয়া | ১১৯ | ১৭৫৪ | ১৮৪২ | ৩৫৯৬ | ১৭১৪ | ১৮১৯ | ৩৫৩৩ | ৬৬ | ৮৭ | ১৫৩ | ৩৫৪ | ৪৬০ | ৮১৪ | ২৭০ | ৩০৪ | ৫৭৪ | ২৯৪ | ৩০৩ | ৫৯৭ | ৪২২ | ৩৭৯ | ৮০১ |
| পবা | ১৭২ | ২২৩০ | ২৪২১ | ৪৬৫১ | ২১৭৫ | ২৩৫৯ | ৪৫৩৪ | ১৩৯ | ১৬৭ | ৩০৬ | ৫৬৪ | ৬৬৭ | ১২৩১ | ৩৪০ | ৪৫৮ | ৭৯৮ | ৩৪৫ | ৩৭৭ | ৭২২ | ৫৪২ | ৪৭৯ | ১০২১ |
| বাগমারা | ২৯০ | ৩৩৭৮ | ৩২৭৪ | ৬৬৫২ | ৩১৮৪ | ৩০৮৩ | ৬২৬৭ | ৩৪১ | ৩১৩ | ৬৫৪ | ৮৫৬ | ৯৭৮ | ১৮৩৪ | ৪৯৯ | ৪৯৪ | ৯৯৩ | ৪৮০ | ৪১৮ | ৮৯৮ | ৬২০ | ৫৬২ | ১১৮২ |
| বাঘা | ৮১ | ১৪২৮ | ১৪৯৬ | ২৯২৪ | ১৪০৪ | ১৪৭৭ | ২৮৮১ | ১৫১ | ১৭২ | ৩২৩ | ৩৪৮ | ৪০৩ | ৭৫১ | ২০৪ | ২১৭ | ৪২১ | ২০০ | ২১৬ | ৪১৬ | ২৩৬ | ২৬২ | ৪৯৮ |
| বোয়ালিয়া | ২০৫ | ৩৫৭৩ | ৩৫৯৪ | ৭১৬৭ | ৩৪৪৫ | ৩৫০৪ | ৬৯৪৯ | ৮৯৪ | ৮৩১ | ১৭২৫ | ৭৩৬ | ৯১০ | ১৬৪৬ | ৩২৪ | ৪২৫ | ৭৪৯ | ৩৪৫ | ৩৭৯ | ৭২৪ | ৫৬৩ | ৪৭৭ | ১০৪০ |
| মোহনপুর | ৯১ | ১৩৪১ | ১৪৩০ | ২৭৭১ | ১৩২৪ | ১৪২৪ | ২৭৪৮ | ১৪২ | ১৯৫ | ৩৩৭ | ৪৫২ | ৬০৫ | ১০৫৭ | ২৭২ | ২৮৯ | ৫৬১ | ২৩১ | ১৬৬ | ৩৯৭ | ১৯১ | ১৪৩ | ৩৩৪ |
| মোট | ১৫৫১ | ২১৯৬৮ | ২৩২১৯ | ৪৫১৮৭ | ২১৩১১ | ২২৬৮২ | ৪৩৯৯৩ | ২৪৭৮ | ২৮০৩ | ৫২৮১ | ৫৪৮২ | ৭০০০ | ১২৪৮২ | ৩৩০৬ | ৩৭৯০ | ৭০৯৬ | ৩১৯৭ | ৩১৮৮ | ৬৩৮৫ | ৪২৭৪ | ৩৭৯৬ | ৮০৭০ |


| জিপিএ ১-<২ | | | কৃতকার্য পরীক্ষার্থীর সংখ্যা | | | অকৃতকার্য পরীক্ষার্থীর সংখ্যা | | | পাশের হার | | |
|------------|--------|------|------------------------------|--------|-------|-------------------------------|--------|------|-----------|--------|-------|
| ছাত্র | ছাত্রী | মোট | ছাত্র | ছাত্রী | মোট | ছাত্র | ছাত্রী | মোট | ছাত্র | ছাত্রী | মোট |
| ৯০ | ৬০ | ১৫০ | ৩১৫২ | ৩৭৮৮ | ৬৯৪০ | ৫৫ | ৩৯ | ৯৪ | ৯৮.২৯ | ৯৮.৯৮ | ৯৮.৬৬ |
| ৫৫ | ৪১ | ৯৬ | ১৫৫২ | ১৭২৫ | ৩২৭৭ | ২৯ | ৪১ | ৭০ | ৯৮.১৭ | ৯৭.৬৮ | ৯৭.৯১ |
| ১৫৪ | ১২৩ | ২৭৭ | ১৫৪১ | ১৬৭৮ | ৩২১৯ | ১৯৬ | ১২২ | ৩১৮ | ৮৮.৭২ | ৯৩.২২ | ৯১.০১ |
| ৫৬ | ৩৫ | ৯১ | ১৪২৬ | ১৫০৯ | ২৯৩৫ | ১১৪ | ১১৪ | ২২৮ | ৯২.৬০ | ৯২.৯৮ | ৯২.৭৯ |
| ৯৮ | ৬৩ | ১৬১ | ১৫০৪ | ১৫৯৬ | ৩১০০ | ২১০ | ২২৩ | ৪৩৩ | ৮৭.৭৫ | ৮৭.৭৪ | ৮৭.৭৪ |
| ২০২ | ১৬৮ | ৩৭০ | ২১৩২ | ২৩১৬ | ৪৪৪৮ | ৪৩ | ৪৩ | ৮৬ | ৯৮.০২ | ৯৮.১৮ | ৯৮.১০ |
| ১৫৪ | ১৪১ | ২৯৫ | ২৯৫০ | ২৯০৬ | ৫৮৫৬ | ২৩৪ | ১৭৭ | ৪১১ | ৯২.৬৫ | ৯৪.২৬ | ৯৩.৪৪ |
| ৬৫ | ৭৬ | ১৪১ | ১২০৪ | ১৩৪৬ | ২৫৫০ | ২০০ | ১৩১ | ৩৩১ | ৮৫.৭৫ | ৯১.১৩ | ৮৮.৫১ |
| ১৮০ | ১৫৫ | ৩৩৫ | ৩০৪২ | ৩১৭৭ | ৬২১৯ | ৪০৩ | ৩২৭ | ৭৩০ | ৮৮.৩০ | ৯০.৬৭ | ৮৯.৪৯ |
| ৩৪ | ২৫ | ৫৯ | ১৩২২ | ১৪২৩ | ২৭৪৫ | ২ | ১ | ৩ | ৯৯.৮৫ | ৯৯.৯৩ | ৯৯.৮৯ |
| ১০৮৮ | ৮৮৭ | ১৯৭৫ | ১৯৮২৫ | ২১৪৬৪ | ৪১২৮৯ | ১৪৮৬ | ১২১৮ | ২৭০৪ | ৯৩.০৩ | ৯৪.৬৩ | ৯৩.৮৫ |


 (নফীসা বেগম)
 জেলা প্রাথমিক শিক্ষা অফিসার
 রাজশাহী

ইবতেদায়ী শিক্ষা সমাপনী পরীক্ষা ২০১৭ এর তথ্য

| # | উপজেলা | অংশগ্রহণকারী প্রতিষ্ঠান | ডিআরভুক্ত শিক্ষার্থীর সংখ্যা | | | সকল বিষয়ে অংশগ্রহণকারী পরীক্ষার্থীর সংখ্যা | | | জিপিএ ৫ | | | জিপিএ ৪-৷৫ | | | জিপিএ ৩.৫-৷৪ | | | জিপিএ ৩-৷৩.৫ | | |
|-----|------------|-------------------------|------------------------------|--------|------|---|--------|------|---------|--------|-----|------------|--------|-----|--------------|--------|-----|--------------|--------|-----|
| | | | ছাত্র | ছাত্রী | মোট | ছাত্র | ছাত্রী | মোট | ছাত্র | ছাত্রী | মোট | ছাত্র | ছাত্রী | মোট | ছাত্র | ছাত্রী | মোট | ছাত্র | ছাত্রী | মোট |
| ১ | গোদাগাড়ী | ২৮ | ৩১০ | ২৭২ | ৫৮২ | ২৬৫ | ২৫৭ | ৫২২ | ২ | ১ | ৩ | ৩৫ | ৪৫ | ৮০ | ৪৪ | ৫৬ | ১০০ | ৫৩ | ৫৮ | ১১১ |
| ২ | চারঘাট | ১০ | ১৪৯ | ১০৯ | ২৫৮ | ১৪০ | ৯৮ | ২৩৮ | ৩ | ৪ | ৭ | ২৫ | ৩৪ | ৫৯ | ২৫ | ১৮ | ৪৩ | ৩০ | ১৪ | ৪৪ |
| ৩ | তানোর | ৩১ | ২২৩ | ১৬৮ | ৩৯১ | ১৯০ | ১৫৪ | ৩৪৪ | ৫ | ৩ | ৮ | ৪৩ | ৪৭ | ৯০ | ৩৫ | ৩২ | ৬৭ | ৩১ | ২৬ | ৫৭ |
| ৪ | দুর্গাপুর | ১৬ | ১৩৫ | ১১৪ | ২৪৯ | ১১৭ | ১০৯ | ২২৬ | ০ | ০ | ০ | ১০ | ১৯ | ২৯ | ৯ | ১৩ | ২২ | ১৪ | ১৬ | ৩০ |
| ৫ | পুঠিয়া | ১৭ | ১৫১ | ১১৪ | ২৬৫ | ১৩২ | ১০১ | ২৩৩ | ০ | ০ | ০ | ৯ | ২ | ১১ | ৮ | ৮ | ১৬ | ৬ | ১৩ | ১৯ |
| ৬ | পবা | ২৪ | ৩৭৭ | ২২৮ | ৬০৫ | ৩৩৫ | ২১৭ | ৫৫২ | ৩৯ | ১১ | ৫০ | ৭৩ | ৩২ | ১০৫ | ৩১ | ৪৪ | ৭৫ | ৪০ | ৪৫ | ৮৫ |
| ৭ | বাগমারা | ৬৬ | ৪১৩ | ৩৭৫ | ৭৮৮ | ৩৬৫ | ৩৩০ | ৬৯৫ | ২ | ৯ | ১১ | ৫৫ | ১২০ | ১৭৫ | ৭৩ | ৭০ | ১৪৩ | ৭২ | ৫৯ | ১৩১ |
| ৮ | বাঘা | ৯ | ১০৩ | ৯৯ | ২০২ | ৮৭ | ৮৮ | ১৭৫ | ৭ | ৯ | ১৬ | ১১ | ১২ | ২৩ | ৩ | ১৯ | ২২ | ১০ | ১১ | ২১ |
| ৯ | বোয়ালিয়া | ১০ | ২৪৪ | ১৫৭ | ৪০১ | ২২০ | ১৪৭ | ৩৬৭ | ২৩ | ৭ | ৩০ | ৮৮ | ৫৮ | ১৪৬ | ৩০ | ১৭ | ৪৭ | ২৭ | ১৮ | ৪৫ |
| ১০ | মোহনপুর | ১৬ | ১৬৪ | ৯৫ | ২৫৯ | ১৫৪ | ৮৯ | ২৪৩ | ১ | ০ | ১ | ১১ | ১৩ | ২৪ | ১৪ | ১৫ | ২৯ | ২৩ | ১৬ | ৩৯ |
| মোট | | ২২৭ | ২২৬৯ | ১৭৩১ | ৪০০০ | ২০০৫ | ১৫৯০ | ৩৫৯৫ | ৮২ | ৪৪ | ১২৬ | ৩৬০ | ৩৮২ | ৭৪২ | ২৭২ | ২৯২ | ৫৬৪ | ৩০৬ | ২৭৬ | ৫৮২ |

| জিপিএ ২-১৩ | | | জিপিএ ১-১২ | | | কৃতকার্য পরীক্ষার্থীর সংখ্যা | | | অকৃতকার্য পরীক্ষার্থীর সংখ্যা | | | পাশের হার | | |
|------------|--------|-----|------------|--------|-----|------------------------------|--------|------|-------------------------------|--------|-----|-----------|--------|--------|
| ছাত্র | ছাত্রী | মোট | ছাত্র | ছাত্রী | মোট | ছাত্র | ছাত্রী | মোট | ছাত্র | ছাত্রী | মোট | ছাত্র | ছাত্রী | মোট |
| ৭৮ | ৬০ | ১৩৮ | ১৮ | ১১ | ২৯ | ২৩০ | ২৩১ | ৪৬১ | ৩৫ | ২৬ | ৬১ | ৮৬.৭৯ | ৮৯.৮৮ | ৮৮.৩১ |
| ৪৫ | ২৪ | ৬৯ | ১১ | ৩ | ১৪ | ১৩৯ | ৯৭ | ২৩৬ | ১ | ১ | ২ | ৯৯.২৯ | ৯৮.৯৮ | ৯৯.১৬ |
| ৫১ | ২৮ | ৭৯ | ২৫ | ১৮ | ৪৩ | ১৯০ | ১৫৪ | ৩৪৪ | ০ | ০ | ০ | ১০০.০০ | ১০০.০০ | ১০০.০০ |
| ৩৩ | ৪০ | ৭৩ | ২০ | ১০ | ৩০ | ৮৬ | ৯৮ | ১৮৪ | ৩১ | ১১ | ৪২ | ৭৩.৫০ | ৮৯.৯১ | ৮১.৪২ |
| ৫২ | ৩৬ | ৮৮ | ৫৭ | ৪২ | ৯৯ | ১৩২ | ১০১ | ২৩৩ | ০ | ০ | ০ | ১০০.০০ | ১০০.০০ | ১০০.০০ |
| ৮৯ | ৫৪ | ১৪৩ | ৬২ | ৩১ | ৯৩ | ৩৩৪ | ২১৭ | ৫৫১ | ১ | ০ | ১ | ৯৯.৭০ | ১০০.০০ | ৯৯.৮২ |
| ১১৩ | ৫৪ | ১৬৭ | ৩৫ | ১৫ | ৫০ | ৩৫০ | ৩২৭ | ৬৭৭ | ১৫ | ৩ | ১৮ | ৯৫.৮৯ | ৯৯.০৯ | ৯৭.৪১ |
| ২৬ | ২০ | ৪৬ | ২৫ | ১৬ | ৪১ | ৮২ | ৮৭ | ১৬৯ | ৫ | ১ | ৬ | ৯৪.২৫ | ৯৮.৮৬ | ৯৬.৫৭ |
| ৩৪ | ২৭ | ৬১ | ১৮ | ২০ | ৩৮ | ২২০ | ১৪৭ | ৩৬৭ | ০ | ০ | ০ | ১০০.০০ | ১০০.০০ | ১০০.০০ |
| ৫২ | ৩৫ | ৮৭ | ৫২ | ১০ | ৬২ | ১৫৩ | ৮৯ | ২৪২ | ১ | ০ | ১ | ৯৯.৩৫ | ১০০.০০ | ৯৯.৫৯ |
| ৫৭৩ | ৩৭৮ | ৯৫১ | ৩২৩ | ১৭৬ | ৪৯৯ | ১৯১৬ | ১৫৪৮ | ৩৪৬৪ | ৮৯ | ৪২ | ১৩১ | ৯৫.৫৬ | ৯৭.৩৬ | ৯৬.৩৬ |


 (নফীসা বেগম) ১৩/৫/১৮
 জেলা প্রাথমিক শিক্ষা অফিসার
 রাজশাহী

২০১৮ সালে বই বিতরণের তথ্য

| ক্রমিক নং | উপজেলা/থানারনাম | প্রি-প্রাইমারী মোট বই বিতরণ | ১ম শ্রেণীমোট বই বিতরণ | ২য় শ্রেণীমোট বই বিতরণ | ৩য় শ্রেণীমোট বই বিতরণ | ৪র্থ শ্রেণীমোট বই বিতরণ | ৫ম শ্রেণীমোট বই বিতরণ | ১ম হতে ৫ম শ্রেণির মোট বই বিতরণ | প্রাক প্রাথমিকসহ মোট বিতরণ |
|--------------|-----------------|-----------------------------------|--------------------------|------------------------------|---------------------------|-------------------------------|-----------------------------|--------------------------------------|----------------------------------|
| ১. | গোদাগাড়ী | ৭৭৫০ | ৩০৪৫০ | ২৮২০০ | ৫৫৫০০ | ৫২২০০ | ৫০৭০০ | ২১৭০৫০ | ২২৪৮০০ |
| ২. | চারঘাট | ৪৪৫০ | ১৭৪০০ | ১৬৮০০ | ২৯৭০০ | ২৮২০০ | ২৫২০০ | ১১৭৩০০ | ১২১৭৫০ |
| ৩. | তানোর | ৪১০০ | ১৪৪০০ | ১৪১০০ | ২৬১০০ | ২৭৯০০ | ৩০০০০ | ১১২৫০০ | ১১৬৬০০ |
| ৪. | দূর্গাপুর | ৩১৬১ | ১১২৫০ | ১০৮১৫ | ২২৫০০ | ২২০৫০ | ২০৭৬০ | ৮৭৩৭৫ | ৯০৫৩৬ |
| ৫. | পুঠিয়া | ৩৬৫০ | ১৪১০০ | ১৪১০০ | ২৭৬০০ | ২৬১৩০ | ২৩৯৪০ | ১০৫৮৭০ | ১০৯৫২০ |
| ৬. | পবা | ৪৭৩২ | ২৪১৮০ | ২১৯৯৩ | ৪২৫১৬ | ৩৮২৮৬ | ৩৪০১৪ | ১৬০৯৮৯ | ১৬৫৭২১ |
| ৭. | বাগমারা | ৭০৬০ | ২২৭৭০ | ২৩৬৫২ | ৪৩০৬৮ | ৪০৮৩০ | ৪৩৫৩৬ | ১৭৩৮৫৬ | ১৮০৯১৬ |
| ৮. | বাঘা | ২৭৫১ | ১৪৩১৯ | ১৩৮০৬ | ২৭৪৯৮ | ২৩৫৪৪ | ২৮৪৩৪ | ১০৭৬০১ | ১১০৩৫২ |
| ৯. | বোয়ালিয়া | ৫৮১৪ | ২৯৫০৮ | ২৯৯৮২ | ৬৩৯৪৮ | ৫৪৬৩৬ | ৫৪৩৭২ | ২৩২৪৪৬ | ২৩৮২৬০ |
| ১০. | মোহনপুর | ৩০২০ | ১১৭০০ | ১১৭০০ | ২২২০০ | ১৯২০০ | ১৯৮০০ | ৮৪৬০০ | ৮৭৬২০ |
| | জেলার মোট | ৪৬৪৮৮ | ১৯০০৭৭ | ১৮৫১৪৮ | ৩৬০৬৩০ | ৩৩২৯৭৬ | ৩৩০৭৫৬ | ১৩৯৯৫৮৭ | ১৪৪৬০৭৫ |


 (নফীসা বেগম) ১৫/১১/১৮
 জেলা প্রাথমিক শিক্ষা অফিসার
 রাজশাহী

প্রাথমিক শিক্ষার জন্য উপবৃত্তির তথ্য (অর্থ বছর ২০১৬-১৭)

| জেলা | প্রকল্পভুক্ত বিদ্যালয় সংখ্যা | মোট সুবিধাভোগী | বিতরণকৃত অর্থ | মন্তব্য |
|---------|-------------------------------|----------------|-----------------|---------|
| রাজশাহী | ৮৮৭ | ২,০০৩২৭ | ১৬,৮২,২৭,৯১১.০০ | |

প্রাথমিক শিক্ষার জন্য উপবৃত্তি বিতরণ (২০০৯-২০১৭)

| প্রকল্পভুক্ত বিদ্যালয় সংখ্যা | মোট বিতরণকৃত টাকা |
|-------------------------------|-------------------|
| ৮৮৭ | ১০৩,৮০,৯৬,৮৯১.০০ |

** রাজশাহী জেলাধীন সকল উপজেলার পৌরসভা ও রাজশাহী সিটি করপোরেশনের ১৮৫টি বিদ্যালয়ের ৩১১৪৯ জন নতুন সুবিধাভোগী জুলাই ২০১৭ হতে উপবৃত্তি পাবে।


(নফীসা বেগম)

জেলা প্রাথমিক শিক্ষা অফিসার

রাজশাহী

২০১৭ সনে প্রাথমিক শিক্ষার বৃত্তি সংক্রান্ত তথ্য রাজশাহী

| ক্রমিক নং | উপজেলার নাম | ট্যালেন্টপুলে বৃত্তি প্রাপ্তির সংখ্যা | সাধারণ খেডে বৃত্তি প্রাপ্তির সংখ্যা | সম্পূরক বৃত্তি | মোট বৃত্তি প্রাপ্ত ছাত্রছাত্রী |
|--------------|-------------|--|--|----------------|--------------------------------|
| ১. | গোদাগাড়ী | ৮৪ | ১৫৩ | ১২ | ২৪৯ |
| ২. | চারঘাট | ৪০ | ৯৩ | ০ | ১৩৩ |
| ৩. | তানোর | ৪৩ | ১৫৩ | ০ | ১৯৬ |
| ৪. | দুর্গাপুর | ৩৭ | ৯৯ | ০ | ১৩৬ |
| ৫. | পুঠিয়া | ৪২ | ৮৭ | ৬ | ১৩৫ |
| ৬. | পবা | ৫৫ | ১৪১ | ১৮ | ২১৪ |
| ৭. | বাগমারা | ৭৮ | ১৭৭ | ৩০ | ২৮৫ |
| ৮. | বাঘা | ৩৪ | ১২৯ | ২৪ | ১৮৭ |
| ৯. | বোয়ালিয়া | ৮৪ | ১৮৫ | ০ | ২৬৯ |
| ১০. | মোহনপুর | ৩৩ | ৮৭ | ৬ | ১২৬ |
| | জেলার মোট | ৫৩০ | ১৩০৪ | ৯৬ | ১৯৩০ |


 (নফীসা বেগম) ১৩/১৮
 জেলা প্রাথমিক শিক্ষা অফিসার
 রাজশাহী


২০১৭ সালের ঝরে পড়ার তথ্য

| ক্রমিক নং | উপজেলার নাম | বিদ্যালয়ে গমনোপযোগী (৬+১০) | পরিদর্শন ৫ বছরের আগে ১ম শ্রেণীতে ভর্তিকৃত ছাত্র-ছাত্রীর সংখ্যা | পরিদর্শনের আগের বছরের ৫ম শ্রেণীর বার্ষিক/সমাপনী পরীক্ষায় অবতীর্ণ ছাত্র- ছাত্রীর সংখ্যা | পরিদর্শন বছরে ৫ বছর আগে ১ম শ্রেণীতে ভর্তিকৃত ছাত্র- ছাত্রীদের মধ্যে যারা ২য়-৩য়-৪র্থ শ্রেণীতে পূণর্যবৃত্তি হয়েছে তাদের সংখ্যা | পরিদর্শনের আগের বছরের ৫ম শ্রেণীতে পূণর্যবৃত্তির সংখ্যা | মোট ঝরে পড়ার সংখ্যা {কলাম ৩-[(৪ ঃ-কলাম ৬)+কলাম ৫]} | ঝরে পড়ার হার (কলাম ৭- কলাম ৩) ×১০০ |
|--------------|----------------------|-----------------------------------|---|---|---|--|---|--|
| ১. | গোদাগাড়ী | ৫০৭৫৪ | ১০৩৬৫ | ৭১৮০ | ২৪৫১ | ২৬৭ | ১০০১ | ৯.৬৬ |
| ২. | চারঘাট | ২৫৩০৮ | ৪১০৫ | ৩৪১৭ | ১০২ | ১৮০ | ৭৬৬ | ১৮.৬৬ |
| ৩. | তানোর | ১৮৮২৭ | ৪২২১ | ৩৯৪২ | ১৪৫ | ১২৫ | ২৫৯ | ৬.১৪ |
| ৪. | দুর্গাপুর | ২০২০০ | ৪০৮৯ | ৩১৮৮ | ৬৭৭ | ১৪৫ | ৩৬৯ | ৯.০২ |
| ৫. | পুঠিয়া | ২২২৯২ | ৪৫৬০ | ৩৫৬৬ | ৫৪৯ | ১১৭ | ৫৬২ | ১২.৩২ |
| ৬. | পবা | ৩১৯৪৪ | ৭০৪৩ | ৪৬৫১ | ১৪৭৭ | ১৪৫ | ১০৬০ | ১৫.০৫ |
| ৭. | বাগমারা | ৩৬৭৫৬ | ৭৪২৮ | ৬৬৫২ | ৪০১ | ১৪৭ | ৫২২ | ৭.০৩ |
| ৮. | বাঘা | ২২৬৫৪ | ৩৪০৪ | ২৯২৪ | ২৯৮ | ১৫০ | ৩৩২ | ৯.৭৫ |
| ৯. | বোয়ালিয়া | ৫০২৩১ | ২৭৪৮ | ১৫৪৩ | ৯৬০ | ১৭৫ | ৪২০ | ১৫.২৮ |
| ১০. | মোহনপুর | ১১৩২৭ | ৩০৭৫ | ১৯৩৭ | ৭৫২ | ২৭১ | ৬৫৭ | ২১.৩৭ |
| | জেলার মোট | ২৯০২৯৩ | ৫১০৩৮ | ৩৯০০০ | ৭৮১২ | ১৭২২ | ৫৯৪৮ | ১১.৬৫ |


 (নফীসা বেগম) ১৩/১৮
 জেলা প্রাথমিক শিক্ষা অফিসার
 রাজশাহী


সরকারি প্রাথমিক বিদ্যালয়ের শিক্ষকদের ডিপিএড/সিইনএড সংক্রান্ত তথ্য/২০১৮

| ক্রঃ নং | উপজেলার নাম | প্রধান শিক্ষক | | | সহকারি শিক্ষক | | | সিএনএড প্রশিক্ষণ প্রাপ্ত শিক্ষক সংখ্যা | ২০১৬ সালে ডিপিএড প্রশিক্ষণরত শিক্ষক সংখ্যা | প্রশিক্ষণ বিহীন শিক্ষক সংখ্যা |
|------------|-------------|---------------|--------|-------|---------------|--------|-------|--|---|----------------------------------|
| | | অনুমোদিত | কর্মরত | শূন্য | অনুমোদিত | কর্মরত | শূন্য | | | |
| ১. | গোদাগাড়ী | ১৬৫ | ১৩৬ | ২৯ | ৮৬১ | ৮৫৬ | ৫ | ৮২৯ | ৩৫ | ৮৫ |
| ২. | চারঘাট | ৭৩ | ৪২ | ৩১ | ৩৮৫ | ৩৮৫ | ০ | ২২ | ১৬ | ১২ |
| | তানোর | ১২৮ | ৭৪ | ৫৪ | ৫৭৫ | ৫৭২ | ৩ | ৫১৫ | ২৩ | ১০৮ |
| ৩. | দুর্গাপুর | ৮৩ | ৬৪ | ১৯ | ৪০৫ | ৪০৩ | ২ | ৪২৪ | ২৪ | ২৫ |
| ৪. | পুঠিয়া | ৯০ | ৬০ | ৩০ | ৪৫১ | ৪৪৯ | ২ | ৩৫৪ | ২৪ | ০ |
| ৫. | পবা | ৮৩ | ৬২ | ২১ | ৪৮০ | ৪৭৬ | ৪ | ৪৫৭ | ৪৮ | ১১ |
| ৬. | বাগমারা | ২১৮ | ১৪৮ | ৭০ | ১০৭১ | ১০৬১ | ১০ | ৮১৪ | ৩৪ | ১৯৯ |
| ৭. | বাঘা | ৭৪ | ৫২ | ২২ | ৩৬২ | ৩৪৪ | ১৮ | ৩৯৭ | ২০ | ৩৩ |
| ৮. | বোয়ালিয়া | ৬০ | ৫৫ | ৫ | ৩৭৫ | ৩৬৭ | ৮ | ৪৪২ | ১২ | ১৫ |
| ৯. | মোহনপুর | ৮১ | ৫৭ | ২৪ | ৪২৫ | ৪২৫ | ০ | ৪০৬ | ২৩ | ৩৭ |
| | জেলার মোট | ১০৫৫ | ৭৫০ | ৩০৫ | ৫৩৯০ | ৫৩৩৮ | ৫২ | ৪৬৬০ | ২৫৯ | ৫২৫ |


 (নফীসা বেগম)
 জেলা প্রাথমিক শিক্ষা অফিসার
 রাজশাহী

সরকারি প্রাথমিক বিদ্যালয়ের প্রশিক্ষণ সংক্রান্ত তথ্য ২০০৯-২০১৮

| উপজেলার নাম | ডিপিএড প্রশিক্ষণ প্রাপ্ত শিক্ষক সংখ্যা | সিইনএড প্রশিক্ষণ প্রাপ্ত শিক্ষক সংখ্যা | অন্যান্য প্রশিক্ষণ | | | | |
|----------------|---|--|--------------------------------|--|------------------------------|--|---------------------------|
| | | | আইসিটি প্রশিক্ষণ শিক্ষক সংখ্যা | প্রধান শিক্ষকদের ব্যবস্থাপনা প্রশিক্ষণ সংখ্যা | লিডারশীপ প্রশিক্ষণ সংখ্যা | একাডেমী সুপারভিশন প্রশিক্ষণ সংখ্যা | অটিজম প্রশিক্ষণ সংখ্যা |
| গোদাগাড়ী | ৯১ | ৮০৮ | ১৫৪ | ১৬৫ | ১৬৫ | ১৬৫ | ১৫০ |
| চারঘাট | ৮২ | ৩৩৫ | ৬০ | ৫০ | ৭৩ | ৫০ | ৭৩ |
| তানোর | ৪৩ | ৪৭২ | ১১৪ | ৫০ | ৭৫ | ৭৫ | ১২০ |
| দুর্গাপুর | ৬৮ | ৩৯৭ | ৪২ | ৩০ | ৬১ | ৫০ | ৫৮ |
| পুঠিয়া | ১০৩ | ৩৮৭ | ৭৮ | ৫০ | ১০০ | ৫০ | ৮৯ |
| পবা | ৭২ | ৮২ | ১৩২ | ৮৩ | ৮৩ | ৮৩ | ৮৩ |
| বাগমারা | ১৭৮ | ৯০২ | ১৮২ | ২১৮ | ১৫০ | ১০০ | ২১০ |
| বাঘা | ৮৮ | ৩৫৯ | ৭৭ | ৫০ | ৬৭ | ৭৪ | ৬০ |
| বোয়ালিয়া | ৬১ | ১১৭ | ৯৩ | ৬০ | ৬০ | ৬০ | ৬০ |
| মোহনপুর | ১০৮ | ৫৮ | ৮৮ | ৪০ | ৮১ | ৭৫ | ৯০ |
| মোট | | | | | | | |
| ৮৯৪ | ৩৯১৭ | ১০২০ | ৭৯৬ | ৯১৫ | ৭৮২ | ৯৯৩ | ৯৩১৭ |


 (নফীসা বেগম) ১০/১১/১৮
 জেলা প্রাথমিক শিক্ষা অফিসার
 রাজশাহী

রাজশাহী জেলার ছাত্র শিক্ষক অনুপাত ২০১৮

| ক্রমিক নং | উপজেলার নাম | প্রাক প্রাথমিক ছাত্রছাত্রী | ভর্তিকৃত ছাত্রছাত্রী (১ম-৫ম শ্রেণি পর্যন্ত) | ১ম-৫ম শ্রেণি ভর্তিকৃত ছাত্রছাত্রী (প্রাক প্রাথমিকসহ) | অনুমোদিত মোট শিক্ষক সংখ্যা | | | ছাত্র শিক্ষক অনুপাত | মন্তব্য |
|--------------|----------------|-------------------------------|---|--|----------------------------|--------|------|---------------------------|---------|
| | | | | | প্রধান | সহকারি | মোট | | |
| ১. | গোদাগাড়ী | ৮৫৫০ | ৩৬২৩৫ | ৪৪৭৮৫ | ১৬৫ | ৮৫১ | ১০১৬ | ৪৪:১ | |
| ২. | চারঘাট | ৪৪৫০ | ২৪৯৭৯ | ২৯৪২৯ | ৭৩ | ৪০০ | ৪৭৩ | ৬২:১ | |
| ৩. | তানোর | ৪১০০ | ১৭৩৮৮ | ২১৪৮৮ | ১২৮ | ৫৭৫ | ৭০৩ | ৩১:১ | |
| ৪. | দুর্গাপুর | ৩১৬১ | ১২৮৩৮ | ১৫৯৯৯ | ৮৩ | ৪১৪ | ৪৯৭ | ৩২:১ | |
| ৫. | পুঠিয়া | ৩৬৫০ | ১৬৬১২ | ২০২৬২ | ৯০ | ৪৬৪ | ৫৫৪ | ৩৭:১ | |
| ৬. | পবা | ৩৮০৬ | ১৭৮৮৬ | ২১৬৯২ | ৮৩ | ৫১১ | ৫৯৪ | ৩৭:১ | |
| ৭. | বাগমারা | ৭০৬০ | ২৮৮১৮ | ৩৫৮৭৮ | ২১৮ | ১০৫৪ | ১২৭২ | ২৮:১ | |
| ৮. | বাঘা | ২৭৫১ | ২৫২২৫ | ২৭৯৭৬ | ৭৪ | ৪০৫ | ৪৭৯ | ৫৮:১ | |
| ৯. | বোয়ালিয়া | ৬৪৩৮ | ১৩৭২২ | ২০১৬০ | ৬০ | ৪০৯ | ৪৬৯ | ৪৩:১ | |
| ১০. | মোহনপুর | ১৪৯৯ | ১৪৪৯৪ | ১৫৯৯৩ | ৮১ | ৪৩৪ | ৫১৫ | ৩১:১ | |
| | জেলার মোট | ৪৫৪৬৫ | ২০৮১৯৭ | ২৫৩৬৬২ | ১০৫৫ | ৫৫১৭ | ৬৫৭২ | ৩৯:১ | |


 (নফীসা বেগম) ১৩/০৭/১৮
 জেলা প্রাথমিক শিক্ষা অফিসার
 রাজশাহী


প্রাক-প্রাথমিক শ্রেণির ছাত্রছাত্রীর তথ্য-২০১৮

| ক্রমিক নং | উপজেলা/থানার নাম | প্রাক প্রাথমিক শ্রেণির ভর্তিকৃত ছাত্র সংখ্যা | মন্তব্য |
|--------------|------------------|---|---------|
| ১. | গোদাগাড়ী | ৮৫৫০ | |
| ২. | চারঘাট | ৪৪৫০ | |
| ৩. | তানোর | ৪১০০ | |
| ৪. | দূর্গাপুর | ৩১৬১ | |
| ৫. | পুঠিয়া | ৩৬৫০ | |
| ৬. | পবা | ৩৮০৬ | |
| ৭. | বাগমারা | ৭০৬০ | |
| ৮. | বাঘা | ২৭৫১ | |
| ৯. | বোয়ালিয়া | ৬৪৩৮ | |
| ১০. | মোহনপুর | ১৪৯৯ | |
| | জেলার মোট | ৪৫৪৬৫ | |


 (নফীসা বেগম) ১৩/০৭/১৮
 জেলা প্রাথমিক শিক্ষা অফিসার
 রাজশাহী

সাবক্লাস্টারভিত্তিক প্রাথমিক বিদ্যালয় ও শিক্ষক তথ্য

| ক্রমিক | উপজেলা/ থানার নাম | ক্লাস্টারের সংখ্যা | সাবক্লাস্টার সংখ্যা | প্রাথমিক বিদ্যালয়ের সংখ্যা | অনুমোদিত শিক্ষক পদ সংখ্যা | কর্মরত শিক্ষক সংখ্যা | মন্তব্য (যদি থাকে) |
|--------|-------------------|--------------------|---------------------|-----------------------------|---------------------------|----------------------|--------------------|
| ১ | গোদাগাড়ী | ৫ | ৩৫ | ১৬৫ | ১০০৭ | ৯৬৮ | |
| ২ | চারঘাট | ৩ | ১৬ | ৭৩ | ৪৬৭ | ৪২৪ | |
| ৩ | তানোর | ৪ | ২৪ | ১২৮ | ৭০৩ | ৬৪৬ | |
| ৪ | দুর্গাপুর | ৩ | ১৮ | ৮৩ | ৫০৩ | ৪৮৯ | |
| ৫ | পুঠিয়া | ৪ | ২০ | ৯০ | ৫৬১ | ৫৩১ | |
| ৬ | পবা | ৩ | ২১ | ৮৩ | ৫৯৪ | ৫৭০ | |
| ৭ | বাগমারা | ৭ | ৪০ | ২১৮ | ১১৬৬ | ১০৮৫ | |
| ৮ | বাঘা | ৩ | ১৮ | ৭৪ | ৪৮৬ | ৪৬০ | |
| ৯ | বোয়ালিয়া | ৩ | ১৫ | ৬০ | ৪৭০ | ৪৫৮ | |
| ১০ | মোহনপুর | ৩ | ১৫ | ৮১ | ৫১৫ | ৪৯৫ | |
| | জেলার মোটঃ | ৩৮ | ২২২ | ১০৫৫ | ৬৪৭২ | ৬১২৬ | |


 (নফীসা বেগম)
 জেলা প্রাথমিক শিক্ষা অফিসার
 রাজশাহী

প্রাথমিক বিদ্যালয়ে মিড-ডে-মিল সংক্রান্ত ২০১৮

| ক্রমিক নং | উপজেলার নাম | বিদ্যালয়ের নাম ও ঠিকানা | মোট ছাত্রছাত্রীর সংখ্যা | মিড ডে মিলভুক্ত ছাত্রছাত্রীর সংখ্যা | অর্থের উৎস | কীভাবে মিড ডে মিল ব্যবস্থাপনা হচ্ছে | মন্তব্য |
|--------------|-------------|-----------------------------|----------------------------|--|--------------------------|---|---------|
| ১. | গোদাগাড়ী | ললিতনগর সপ্রাবি | ১২৪ | ১২৪ | এলাকার ধনাঢ্য ব্যক্তি | পাউরুটি, কেক, খিচুরী প্রদান করা হয়। | |
| ২. | চারঘাট | - | - | - | - | - | |
| ৩. | তানোর | - | - | - | - | - | - |
| ৪. | দুর্গাপুর | - | - | - | - | - | |
| ৫. | পুঠিয়া | - | - | - | - | - | - |
| ৬. | পবা | - | - | - | - | - | - |
| ৭. | বাগমারা | | | | | | |
| ৮. | বাঘা | - | - | - | - | - | - |
| ৯. | বোয়ালিয়া | - | - | - | - | - | - |
| ১০. | মোহনপুর | - | - | - | - | - | - |


 (নফীসা বেগম) ৩০/০৮
 জেলা প্রাথমিক শিক্ষা অফিসার
 রাজশাহী

মিড ডে মিল বাস্তবায়নে ছাত্র ছাত্রী কর্তৃক টিফিন বক্সে করে দুপুরের খাবার আনায়ন সংক্রান্ত

| ক্রমিক নং | জেলার নাম | উপজেলার নাম | সরকারি প্রাথমিক বিদ্যালয়ের সংখ্যা | শতভাগ মিড ডে মিল চালুকৃত সরকারি প্রাথমিক বিদ্যালয়ের সংখ্যা | টিফিন বক্স বিতরণের সংখ্যা | টিফিন বক্সে করে দুপুরের খাবার আনায়নকারী ছাত্রছাত্রীর সংখ্যা | মন্তব্য |
|--------------|-----------|-------------|--|--|------------------------------|---|---------|
| | রাজশাহী | গোদাগাড়ী | ১৬৫ | ১৬৫ | ২৯০০০ | ২৯০০০ | ১০০% |
| | | চারঘাট | ৭৩ | ৭৩ | ১৬৪০৮ | ১৬৪০৮ | ১০০% |
| | | তানোর | ১২৮ | ১২৮ | ৮৮৭০ | ৮৮৭০ | ১০০% |
| | | দুর্গাপুর | ৮৩ | ৮৩ | ১২৩৩৭ | ১২৩৩৭ | ১০০% |
| | | পুঠিয়া | ৯০ | ৯০ | ১২৮৯৬ | ১২৮৯৬ | ১০০% |
| | | পবা | ৮৩ | ৮৩ | ৮৭৯৩ | ৮৭৯৩ | ১০০% |
| | | বাগমারা | ২১৮ | ২১৮ | ১৬৪০০ | ১৬৪০০ | ১০০% |
| | | বাঘা | ৭৪ | ৭৪ | ৭৮৯৫ | ৭৮৯৫ | ১০০% |
| | | বোয়ালিয়া | ৬০ | ৬০ | ৭৭৮৭ | ৭৭৮৭ | ১০০% |
| | | মোহনপুর | ৮১ | ৮১ | ৮৫৬৯ | ৮৫৬৯ | ১০০% |
| | | মোট | ১০৫৫ | ১০৫৫ | ১২৮৯৫৫ | ১২৮৯৫৫ | ১০০% |


 (নফীসা বেগম)
 জেলা প্রাথমিক শিক্ষা অফিসার
 রাজশাহী

বিদ্যালয় বিহীন এলাকায় ১৫০০ বিদ্যালয় চালু স্থাপন শীর্ষক প্রকল্পের অধীনে নির্মিত বিদ্যালয়ের তথ্য /২০১৮

| ক্রমিক নং | উপজেলার নাম | প্রকল্পের বিদ্যালয়ের সংখ্যা | হস্তান্তরকৃত বিদ্যালয়ের সংখ্যা | চালুকৃত বিদ্যালয়ের নাম | বিদ্যালয়ের নামে পদ সৃষ্টি করে গেজেট প্রকাশিত হয়েছে কিনা ? | মন্তব্য |
|--------------|--------------|---------------------------------|------------------------------------|--|---|---------|
| ১. | গোদাগাড়ী | ৩ | ৩ | ৩ | হয়েছে। | |
| ২. | চারঘাট | - | - | - | - | - |
| ৩. | তানোর | ১ | ১ | রামদেবপুর সপ্রাবি | হয়েছে | |
| ৪. | দুর্গাপুর | ২ | ২ | ১। গোপালপাড়া স.প্রা.বি. ২। ইসমাইল স্বর্ণকার স.প্রা.বি. | হ্যাঁ | - |
| ৫. | পুঠিয়া | - | - | - | - | - |
| ৬. | পবা | ২ | ২ | ১। ভাদুশেখ সপ্রাবি ২। আব্দুল গফুর মাস্টার সপ্রাবি | হয়েছে | |
| ৭. | বাগমারা | ৪ | ৪ | ৪ | ০২টি বিদ্যালয়ে পদ সৃষ্টি করে গেজেট প্রকাশিত হয়েছে এবং ০২টি বিদ্যালয়ে পদ সৃষ্টি করে গেজেট প্রকাশিত হয়নি। | |
| ৮. | বাঘা | - | - | - | - | - |
| ৯. | বোয়ালিয়া | - | - | - | - | - |
| ১০. | মোহনপুর | - | - | - | - | - |
| | জেলার মোট | ১২ | ১২ | | | |


 (নফীসা বেগম) ১৫/০৭/১৮
 জেলা প্রাথমিক শিক্ষা অফিসার
 রাজশাহী

আইসিটি ও মাল্টিমিডিয়া ক্লাসরুমের তথ্য-২০১৮

| ক্রমিক নং | উপজেলার নাম | বিদ্যালয়ের সংখ্যা | ল্যাপটপ আছে এমন বিদ্যালয়ের সংখ্যা | প্রজেক্টর আছে এমন বিদ্যালয়ের সংখ্যা | ডেস্কটপ আছে এমন বিদ্যালয়ের সংখ্যা | মাল্টিমিডিয়া ক্লাসরুম আছে এমন বিদ্যালয়ের সংখ্যা | ডিজিটাল কনটেন্ট দিয়ে ক্লাশ পরিচালিত হয় এমন বিদ্যালয়ের সংখ্যা | শিক্ষকগণের (১-৪জন) আইসিটি প্রশিক্ষণ আছে এমন বিদ্যালয় সংখ্যা | আইসিটি প্রশিক্ষিত শিক্ষক সংখ্যা | মন্তব্য |
|--------------|----------------------|-----------------------|---|---|---|--|---|---|---------------------------------------|---------|
| ১. | গোদাগাড়ী | ১৬৫ | ১৬৫ | ৪৬ | ০ | ০ | ০০ | ২৫ | ৬৮ | |
| ২. | চারঘাট | ৭৩ | ৭৩ | ৩৪ | ০ | ৩৪ | ৩৬ | ৩৭ | ৭৮ | |
| ৩. | তানোর | ১২৮ | ১২১ | ৪৬ | ৫ | ৪৫ | ৪৫ | ৬৫ | ১১৪ | |
| ৪. | দুর্গাপুর | ৮৩ | ৮৩ | ৩৯ | ০ | ০০ | ০০ | ০৮ | ৬০ | - |
| ৫. | পুঠিয়া | ৯০ | ৯০ | ৫২ | ০ | ১৯ | ১৯ | ৩৪ | ৭৮ | |
| ৬. | পবা | ৮৩ | ৮৩ | ৫৩ | ৫ | ৫৩ | ৫৩ | ২৫ | ৬৫ | |
| ৭. | বাগমারা | ২১৮ | ২১৮ | ৫১ | ০০ | ৫১ | ৫১ | ১৫ | ১৮২ | |
| ৮. | বাঘা | ৭৪ | ৭৪ | ৩৬ | ০ | ১৮ | ১৪ | ২৪ | ৮৫ | |
| ৯. | বোয়ালিয়া | ৬০ | ৬০ | ৪৬ | ০ | ৪৬ | ১১ | ৫২ | ৮ | |
| ১০. | মোহনপুর | ৮১ | ৮১ | ৪৫ | ১০ | ১৯ | ১৯ | ৫৩ | ৯১ | |
| | জেলার মোট | ১০৫৫ | ১০৪৮ | ৪৪৮ | ২০ | ২৮৫ | ২৪৮ | ৩৩৮ | ৮২৯ | |


 (নফীসা বেগম)
 জেলা প্রাথমিক শিক্ষা অফিসার
 রাজশাহী

অষ্টম শ্রেণির তথ্য-২০১৮

| ক্রমিক নং | উপজেলা/থানার নাম | ৮ম শ্রেণী চালু আছে এমন বিদ্যালয়ের নাম | ২০১৮ সালে ৬ষ্ঠ শ্রেণীতে অধ্যয়নরত ছাত্র-ছাত্রীর সংখ্যা | ২০১৮ সালে ৭ম শ্রেণীতে অধ্যয়নরত ছাত্র-ছাত্রীর সংখ্যা | ২০১৮ সালে ৮ম শ্রেণীতে অধ্যয়নরত ছাত্র-ছাত্রীর সংখ্যা | ২০১৮ সালে জেএসসি পরীক্ষায় অংশগ্রহণের জন্য রেজিঃ করবে এমন ছাত্র/ছাত্রীর সংখ্যা | | | মন্তব্য |
|--------------|---------------------|---|--|--|--|--|--------|-----|---------|
| | | | | | | ছাত্র | ছাত্রী | মোট | |
| ১. | গোদাগাড়ী | চরনওশেরা সপ্রাবি | ৭০ | ৩৮ | ৩৬ | ৭ | ২৯ | ৩৬ | |
| ২. | চারঘাট | পুঠিমারী সপ্রাবি | ১০ | ১৮ | ৯ | ৬ | ৩১ | ৩৭ | |
| ৩. | তানোর | - | ০ | ০ | ০ | ০ | ০ | ০ | |
| ৪. | দুর্গাপুর | আন্দুয়া স.প্রা.বি. | ২৬ | ১৭ | ২৫ | ১৯ | ০৬ | ২৫ | |
| ৫. | পুঠিয়া | গোপালহাটী মডেল সপ্রাবি | ৫ | ১৭ | ৪ | ০ | ৪ | ৪ | |
| ৬. | পবা | মুরারীপুর সপ্রাবি | ৩৩ | ৪৪ | ১৯ | ০৭ | ১২ | ১৯ | |
| ৭. | বাগমারা | রামরামা সপ্রাবি | ৩৭ | ৩৪ | ২৮ | ১৪ | ১৮ | ৩২ | |
| ৮. | বাঘা | পাকুড়িয়া সপ্রাবি | ৭ | ৮ | ১২ | ০ | ০ | ০ | |
| ৯. | বোয়ালিয়া | মুহাম্মদপুর টিকাপাড়া সপ্রাবি | ২১ | ২৮ | ২০ | ৬ | ১৩ | ১৯ | |
| ১০. | মোহনপুর | বাটুপাড়া সপ্রাবি | ৫০ | ২৮ | ২৬ | ১৪ | ১২ | ২৬ | |
| | জেলার মোট | | ২৫৯ | ২৩২ | ১৭৯ | ৭৩ | ১২৫ | ১৯৮ | |


 (নফীসা বেগম) ১৫/০৮/১৮
 জেলা প্রাথমিক শিক্ষা অফিসার
 রাজশাহী

উপজেলা ওয়ারী হোম-ভিজিট/অভিভাবক/মা সমাবেশের Feedback সংক্রান্ত তথ্য এপ্রিল ২০১৮

| উপজেলার নাম | হোম-ভিজিট (সংখ্যায়) | | | | অভিভাবক সমাবেশ (সংখ্যায়) | | | | মা সমাবেশ (সংখ্যায়) | | | |
|----------------|----------------------|----------|--------------|---|---------------------------|----------|--------------|---|----------------------|----------|--------------|--|
| | লক্ষ্যমাত্রা | অনুষ্ঠিত | অংশগ্রহণকারী | আলোচ্য বিষয় | লক্ষ্যমাত্রা | অনুষ্ঠিত | অংশগ্রহণকারী | আলোচ্য বিষয় | লক্ষ্যমাত্রা | অনুষ্ঠিত | অংশগ্রহণকারী | আলোচ্য বিষয় |
| গোদাগাড়ী | ২১২৫ | ২১২৫ | ৭০৫ | উপস্থিতির হার বাড়ানো, মান সম্মত প্রাথমিক শিক্ষা | ১৬৫ | ১৪২ | ৪৫৪৪ | ১। বিদ্যালয় রক্ষনাবেক্ষন ও পরিবেশের মান উন্নয়ন | ৪৯৫ | ২০০ | ৫২২০০ | পড়ালেখার মান উন্নয়ন ও স্বাস্থ্য ও পুষ্টি বিষয়ে আলোচনা |
| চারঘাট | ১৪৪০ | ১৪৩৫ | ৪৮০ | ভর্তি ও উপস্থিতি | ৭৩ | ৭৩ | ১৫৪৫০ | শিক্ষার মান উন্নয়ন ও শিক্ষার্থীর আচরণ | ৭৩ | ৭৩ | ১৬৯২৫ | উপস্থিতি শিক্ষার মান |
| তানোর | ৬৪৬ | ৬১১ | ৬১১ | নিয়মিত উপস্থিতি, | ১২৮ | ১২৮ | ৪৩৫০ | বই বিতরণ, উপবৃত্তি নীতিমালা, নিয়মিত উপস্থিতি, | ১২৮ | ১২৮ | ৩৫২০ | বই বিতরণ, উপবৃত্তি নীতিমালা, নিয়মিত উপস্থিতি, |
| দুর্গাপুর | ১৪৭৫ | ১৪৭৫ | ১৪৭৫ | শিক্ষার্থীদের অনুপস্থিতি লেখাপড়ার মান উন্নয়ন | ৮৩ | ৮৩ | ১৮০০৫ | লেখাপড়ার মান উন্নয়ন | ৮৩ | ৮৩ | ১৯৫০৪ | শিক্ষার্থীদের অনুপস্থিতি লেখাপড়ার মান উন্নয়ন এবং বাড়িপড়া রোধ |
| পুঠিয়া | ৪৩৫ | ৪৩৫ | ৭২৯ | নিয়মিত উপস্থিতি, | ৯০ | ৯০ | ৩৬০৭ | বই বিতরণ, উপবৃত্তি নীতিমালা, নিয়মিত উপস্থিতি, | ৯০ | ৯০ | ২৮৮৫ | বই বিতরণ, উপবৃত্তি নীতিমালা, নিয়মিত উপস্থিতি, |
| পবা | ৫১৬ | ৫১৬ | ৫১৬ | ছাত্র উপস্থিতি বৃদ্ধি | ৮৩ | ৮৩ | ৩৮৯০ | ১) ছাত্র উপস্থিতি বৃদ্ধি ২) মিড ডে মিল চালু ৩) স্লিপ সংক্রান্ত আলোচনা | ৮৩ | ৮৩ | ৪৫০০ | ১) ছাত্র উপস্থিতি বৃদ্ধি ২) মিড ডে মিল চালু ৩) সমাপনী পরীক্ষা |
| বাগমারা | ১১৪৮টি | ১০৪০টি | ১০৪০টি | পাঠোন্নতি, উপস্থিতি, মিড-ডে মিল | ২২০টি | ১৮২টি | ১০৯২৫ | স্বাস্থ্য, পুষ্টি, উপস্থিতি, শিক্ষা | ২২০টি | ১৭৫টি | ১০৫১২ | শিক্ষার্থীদের পড়াশুনার বর্তমান অবস্থা |
| বাঘা | ৩৯০টি | ৩৮০টি | ৩৮০টি | পাঠোন্নতি, উপস্থিতি, মিড-ডে মিল | ৭৪টি | ৭০টি | ৪০৬২ | স্বাস্থ্য, পুষ্টি, উপস্থিতি, শিক্ষা | ৭৪টি | ৬৫টি | ৬৫৮৭ | শিক্ষার্থীদের পড়াশুনার বর্তমান অবস্থা |
| বোয়ালিয়া | ১৬৭২ | ১৫৯৯ | ১৫৯৯ | নিয়মিত উপস্থিতি গুনগত মান উন্নয়ন | ৬০ | ৬০ | ৭০০০ | নিয়মিত উপস্থিতি গুনগত মান উন্নয়ন উপবৃত্তি | ৬০ | ৬০ | ৯৭৮০ | নিয়মিত উপস্থিতি গুনগত মান উন্নয়ন উপবৃত্তি |
| মোহনপুর | ১৬৭২ | ১৫৯৯ | ১৫৯৯ | | ৬০ | ৬০ | ৭১৮৩৩ | | ৬০ | ৬০ | ১২৬৪১৩ | |

প্রাক প্রাথমিক শিক্ষা বিষয়ে প্রশিক্ষণপ্রাপ্ত শিক্ষক বিহীন প্রাথমিক বিদ্যালয় সংক্রান্ত তথ্য-২০১৮ খ্রিঃ

| ক্রমিক নং | উপজেলার নাম | সরকারী প্রাথমিক বিদ্যালয়ের সংখ্যা যেখানে প্রশিক্ষণপ্রাপ্ত প্রাক-প্রাথমিক শিক্ষক নেই | নব-জাতীয়করণকৃত প্রাথমিক বিদ্যালয়ের সংখ্যা যেখানে প্রশিক্ষণপ্রাপ্ত প্রাক-প্রাথমিক শিক্ষক নেই । | মন্তব্য |
|--------------|------------------|---|--|---------|
| ১. | গোদাগাড়ী | ০ | ৮৬ | |
| ২. | চারঘাট | ১ | ২৯ | |
| ৩. | তানোর | ১১ | ০ | |
| ৪. | দুর্গাপুর | ২ | ১০ | |
| ৫. | পুঠিয়া | ০ | ০ | |
| ৬. | পবা | ২ | ০ | |
| ৭. | বাগমারা | ০ | ০ | |
| ৮. | বাঘা | ০ | ০ | |
| ৯. | বোয়ালিয়া | ০ | ০ | |
| ১০. | মোহনপুর | ০ | ৪ | |
| | জেলার মোট | ১৬ | ১২৯ | |


 (নফীসা বেগম) ৩০/০৮
 জেলা প্রাথমিক শিক্ষা অফিসার
 রাজশাহী

বিদ্যালয়ের গ্রেডেশন সংক্রান্ত তথ্য ২০১৮

| ক্রমিক নং | উপজেলার নাম | সরকারি প্রাথমিক বিদ্যালয়ের সংখ্যা | এ গ্রেডভুক্ত বিদ্যালয় | বি গ্রেডভুক্ত বিদ্যালয় | সি গ্রেডভুক্ত বিদ্যালয় | ডি গ্রেডভুক্ত বিদ্যালয় | মোট গ্রেডভুক্ত বিদ্যালয় |
|--------------|-------------|---------------------------------------|---------------------------|----------------------------|----------------------------|----------------------------|-----------------------------|
| ১. | গোদাগাড়ী | ১৬৫ | ৩৯ | ১২৬ | ০ | ০ | ১৬৫ |
| ২. | চারঘাট | ৭৩ | ৪৭ | ২৬ | ০ | ০ | ৭৩ |
| ৩. | তানোর | ১২৮ | ৩৬ | ৯২ | - | - | ১২৮ |
| ৪. | দুর্গাপুর | ৮৩ | ২৯ | ৫৪ | ০ | ০ | ৮৩ |
| ৫. | পুঠিয়া | ৯০ | ১৫ | ৫৭ | ১৮ | ০ | ৯০ |
| ৬. | পবা | ৮৩ | ২৬ | ৫৭ | ০ | ০ | ৮৩ |
| ৭. | বাগমারা | ২১৮ | ১৮৯ | ২৭ | ২ | ০ | ২১৮ |
| | বাঘা | ৭৪ | ৩৯ | ৩৪ | ১ | ০ | ৭৪ |
| ৮. | বোয়ালিয়া | ৬০ | ৩৬ | ২৪ | ০ | ০ | ৬০ |
| ৯. | মোহনপুর | ৮১ | ২৪ | ৫৩ | ০৪ | ০ | ৮১ |
| | জেলার মোট | ১০৫৫ | ৪৮০ | ৫৫০ | ২৫ | ০ | ১০৫৫ |


 (নফীসা বেগম) ১৫/১১/১৮
 জেলা প্রাথমিক শিক্ষা অফিসার
 রাজশাহী

বিদ্যালয়ের উন্নয়ন সংক্রান্ত তথ্য ২০১৫-২০১৭ সন পর্যন্ত

| ক্রমিক নং | উপজেলার নাম | সন | নির্মাণ | পুনর্নির্মাণ | শ্রেণিকক্ষ নির্মাণ | শ্রেণিকক্ষ সম্প্রসারণ | বড় মেরামত | মাঝারী মেরামত | ক্ষুদ্র মেরামত |
|--------------|-------------|------|---------|--------------|--------------------|-----------------------|------------|---------------|----------------|
| ১ | গোদাগাড়ী | ২০১৫ | ৬ | ০০ | ০০ | ০০ | ০ | ০০ | ০০ |
| | | ২০১৬ | ৩ | ০০ | ০০ | ০০ | ০ | ০০ | ০০ |
| | | ২০১৭ | ০ | ০০ | ০০ | ০০ | ০ | ০০ | ২১ |
| ২ | চারঘাট | ২০১৫ | ০ | ০ | ২ | ০ | ২ | ০ | ০ |
| | | ২০১৬ | ০ | ০ | ০ | ০ | ২ | ০ | ০ |
| | | ২০১৭ | ০ | ০ | ২ | ০ | ১ | ০ | ০ |
| ৩ | তানোর | ২০১৫ | ০ | ০ | ০ | ০ | ০ | ০ | ২১ |
| | | ২০১৬ | ০ | ০ | ০ | ০ | ০ | ৩ | ২৬ |
| | | ২০১৭ | ২ | ০ | ০ | ০ | ০ | ৩ | ২০ |
| ৪ | দুর্গাপুর | ২০১৫ | ০ | ০ | ০ | ০ | ০ | ১০ | ১৮ |
| | | ২০১৬ | ০ | ০ | ০ | ০ | ২ | ১২ | ৩০ |
| | | ২০১৭ | ০ | ০ | ০ | ০ | ৪ | ১২ | ৭৭ |
| ৫ | পুঠিয়া | ২০১৫ | ০ | ০ | ০ | ০ | ০ | ৯ | ১৩ |
| | | ২০১৬ | ০ | ০ | ০ | ০ | ০ | ৬ | ১১ |
| | | ২০১৭ | ২ | ০ | ০ | ০ | ০ | ৫ | ৩০ |
| ৬ | পবা | ২০১৫ | ০ | ০ | ০ | ০ | ৩ | ১২ | ০ |
| | | ২০১৬ | ০ | ০ | ৬ | ০ | ১২ | ৮ | ৩২ |
| | | ২০১৭ | ০ | ২ | ০ | ০ | ১৫ | ০ | ০ |
| ৭ | বাগমারা | ২০১৫ | ২ | ০ | ০ | ৪ | ১ | ১৮ | ২১ |
| | | ২০১৬ | ৩ | ০ | ০ | ৬ | ৩ | ১২ | ৬৩ |
| | | ২০১৭ | ৪ | ০ | ০ | ৭ | ৩ | ১৩ | ২৮ |
| ৮ | বাঘা | ২০১৫ | ১ | ০ | ০ | ১ | ০ | ৩৩ | ০ |
| | | ২০১৬ | ২ | ০ | ০ | ০ | ০ | ২০ | ৬৪ |

| | | | | | | | | | |
|-----------|------------|------|----|----|---|---|----|----|-----|
| | | ২০১৭ | ২ | ০ | ০ | ০ | ০ | ১২ | ২৮ |
| ৯ | বোয়ালিয়া | ২০১৫ | ০ | ০ | ০ | ০ | ৩ | ০৭ | ১০ |
| | | ২০১৬ | ০ | ০ | ০ | ০ | ৪ | ১০ | ১০ |
| | | ২০১৭ | ০ | ০ | ০ | ০ | ৫ | ১৩ | ২০ |
| | | ২০১৫ | ০ | ০১ | ০ | ০ | ০ | ৮ | ০ |
| ১০ | মোহনপুর | ২০১৬ | ০ | ০ | ১ | ০ | ০ | ৭ | ০ |
| | | ২০১৭ | ০ | ০ | ০ | ০ | ৩ | ৮ | ০ |
| | | ২০১৫ | ৯ | ১ | ২ | ৫ | ৯ | ৯৭ | ৮৩ |
| জেলার মোট | | ২০১৬ | ৮ | ০ | ৭ | ৬ | ২৩ | ৭৮ | ২৩৬ |
| | | ২০১৭ | ১০ | ২ | ২ | ৭ | ৩১ | ৬৬ | ২২৪ |


উপজেলা শিক্ষা অফিস উন্নয়ন সংক্রান্ত তথ্য ২০১৫-২০১৭ সন পর্যন্ত

| ক্রমিক নং | উপজেলার নাম | নির্মাণ | পুনর্নির্মাণ | শ্রেণিকক্ষ নির্মাণ | শ্রেণিকক্ষ সম্প্রসারণ | বড় মেরামত | মাঝারী মেরামত | ক্ষুদ্র মেরামত |
|--------------|----------------------|----------|--------------|-----------------------|--------------------------|---------------|------------------|-------------------|
| ১. | গোদাগাড়ী | ০ | ০ | ০ | ১ | ০ | ০ | ০ |
| ২. | চারঘাট | ০ | ০ | ০ | ০ | ১ | ০ | ০ |
| ৩. | তানোর | ০ | ১ | ০ | ০ | ০ | ০ | ০ |
| ৪. | দুর্গাপুর | ০ | ০ | ০ | ০ | ০ | ১ | ০ |
| ৫. | পুঠিয়া | ০ | ০ | ০ | ০ | ১ | ০ | ০ |
| ৬. | পবা | ০ | ০ | ০ | ০ | ০ | ০ | ০ |
| ৭. | বাগমারা | ১ | ০ | ০ | ০ | ০ | ০ | ০ |
| ৮. | বাঘা | ০ | ০ | ০ | ০ | ০ | ১ | ০ |
| ৯. | বোয়ালিয়া | ০ | ০ | ০ | ০ | ১ | ০ | ০ |
| ১০. | মোহনপুর | ১ | ১ | ০ | ০ | ০ | ০ | ০ |
| | জেলার মোট | ২ | ২ | ০ | ১ | ৩ | ২ | ০ |


 (নফীসা বেগম) ১৩/০৮/১৬
 জেলা প্রাথমিক শিক্ষা অফিসার
 রাজশাহী

বিদ্যালয়ের ওয়াশব্লক ও টয়লেট সম্পর্কিত তথ্য-২০১৮

| ক্রমিক নং | উপজেলার নাম | মোট বিদ্যালয়ের সংখ্যা | ০১টি ওয়াশব্লক রয়েছে এমন বিদ্যালয়ের সংখ্যা | ০২টি ওয়াশব্লক রয়েছে এমন বিদ্যালয়ের সংখ্যা | ০১টি কার্যকর টয়লেট রয়েছে এমন বিদ্যালয়ের সংখ্যা | ০২টি কার্যকর টয়লেট রয়েছে এমন বিদ্যালয়ের সংখ্যা | দুই বা ততোধিক টয়লেট রয়েছে এমন বিদ্যালয়ের সংখ্যা | মোট কার্যকর ওয়াশব্লক, টয়লেট রয়েছে এমন বিদ্যালয়ের সংখ্যা | কার্যকর টয়লেট নেই এমন বিদ্যালয়ের সংখ্যা | মন্তব্য |
|--------------|----------------------|---------------------------|---|--|---|---|---|--|---|---------|
| ১. | গোদাগাড়ী | ১৬৫ | ২৭ | ০০ | ৭৬ | ২৫ | ০ | ১০১ | ৫৫ | |
| ২. | চারঘাট | ৭৩ | ০ | ২০ | ১৭ | ৩৫ | ০ | ২০ | ১ | |
| ৩. | তানোর | ১২৮ | ০ | ০৩ | ২২ | ৭৯ | ১৮ | ১২৩ | ৩ | |
| ৪. | দুর্গাপুর | ৮৩ | ৫ | ৮ | ৫০ | ২৩ | ১০ | ১৩ | ১৫ | |
| ৫. | পুঠিয়া | ৯০ | ১৬ | ০ | ৯০ | ৩২ | ৬ | ৮৬ | ৪ | |
| ৬. | পবা | ৮৩ | ০১ | ১৫ | ১৮ | ০৯ | ৩৬ | ৭৯ | ৪ | |
| ৭. | বাগমারা | ২১৮ | ০ | ১২ | ১৫ | ১৬১ | ২৫ | ২১৩ | ৭ | |
| ৮. | বাঘা | ৭৪ | ০ | ২১ | ১২ | ২৭ | ৯ | ৬৯ | ৫ | |
| ৯. | বোয়ালিয়া | ৬০ | ০ | ০ | ০ | ০ | ০ | ৬০ | ০ | |
| ১০. | মোহনপুর | ৮১ | ১৪ | ২ | ২৪ | ৩১ | ২১ | ৭৫ | ৬ | |
| | জেলার মোট | ১০৫৫ | ৬৩ | ৮১ | ৩২৪ | ৪২২ | ১২৫ | ৮৩৯ | ১০০ | |


 (নফীসা বেগম) ৩০/০৮/১৮
 জেলা প্রাথমিক শিক্ষা অফিসার
 রাজশাহী


বিদ্যালয়ের টিউবওয়েল/নিরাপদ পানীয় জলের সুব্যবস্থা সম্পর্কিত ২০১৮

| ক্রমিক নং | উপজেলার নাম | মোট বিদ্যালয়ের সংখ্যা | টিউবওয়েল/নিরাপদ পানীয় জলের সুব্যবস্থা রয়েছে এমন বিদ্যালয়ের সংখ্যা | টিউবওয়েল/নিরাপদ পানীয় জলের সুব্যবস্থা নেই এমন বিদ্যালয়ের সংখ্যা | মন্তব্য |
|--------------|------------------|------------------------|--|---|---------|
| ১. | গোদাগাড়ী | ১৬৫ | ১২৩ | ৪২ | |
| ২. | চারঘাট | ৭৩ | ৭৩ | ০ | |
| ৩. | ভানোর | ১২৮ | ১২৫ | ০৩ | |
| ৪. | দুর্গাপুর | ৮৩ | ৭৭ | ৬ | |
| ৫. | পুঠিয়া | ৯০ | ৯০ | ০ | |
| ৬. | পবা | ৮৩ | ৮০ | ৩ | |
| ৭. | বাগমারা | ২১৮ | ১৮৬ | ৩২ | |
| ৮. | বাঘা | ৭৪ | ৫৩ | ২১ | |
| ৯. | বোয়ালিয়া | ৬০ | ৫৯ | ১ | |
| ১০. | মোহনপুর | ৮১ | ৭৭ | ৪ | |
| | জেলার মোট | ১০৫৫ | ৯৪৩ | ১১২ | |


 (নফীসা বেগম) ১৩/০৮/১৮
 জেলা প্রাথমিক শিক্ষা অফিসার
 রাজশাহী


ক্ষুদ্র নৃ গোষ্ঠি ও অবহেলিত ভর্তিকৃত ছাত্রছাত্রীর তথ্য ২০১৮

| ক্রমিক নং | উপজেলা | চাকমা | মারাম | ত্রিপুরা | গারো | সার্দী (ওরাও) | দলিত | হরিজন | বেদে | আদিবাসী | মোট ভর্তিকৃত ছাত্রছাত্রী |
|--------------|----------------------|----------|----------|----------|----------|------------------|------------|------------|----------|-------------|--------------------------------|
| ১. | গোদাগাড়ী | - | - | - | - | - | ২৬২ | ০ | ০ | ২০৬৮ | ২৩৩০ |
| ২. | চারঘাট | - | - | - | - | - | ০ | ৬৭ | ০ | ২৮ | ৯৫ |
| ৩. | তানোর | - | - | - | - | - | ০ | ০ | ০ | ৫১৫ | ৫১৫ |
| ৪. | দুর্গাপুর | - | - | - | - | - | ০ | ০ | ০ | ৯ | ৯ |
| ৫. | পুঠিয়া | - | - | - | - | - | ০ | ১০ | ০ | ১১ | ২১ |
| ৬. | পবা | - | - | - | - | - | ৬ | ০ | ০ | ১১৬ | ১২২ |
| ৭. | বাগমারা | - | - | - | - | - | ১৪৯ | ৯ | ০ | ১৫ | ১৭৩ |
| ৮. | বাঘা | - | - | - | - | - | ৩ | ৭ | ০ | ১৫ | ২৫ |
| ৯. | বোয়ালিয়া | - | - | - | - | - | ৯৬ | ২০৮ | ০ | ৪ | ৩০৮ |
| ১০. | মোহনপুর | ০ | ০ | ০ | ০ | ০ | ১৯ | ১২ | ০ | ০ | ৩১ |
| | জেলার মোট | ০ | ০ | ০ | ০ | ০ | ৫৩৫ | ৩১৩ | ০ | ২৭৮১ | ৩৬২৯ |


 (নফীসা বেগম) ৩৬১৮
 জেলা প্রাথমিক শিক্ষা অফিসার
 রাজশাহী

কাব স্কাউটস দল গঠন সংক্রান্ত ২০১৮

| নং | জেলা | উপজেলা | সর্বমোট প্রাথমিক পর্যায়ের শিক্ষা প্রতিষ্ঠানের সংখ্যা | কাব দল গঠন হয়েছে এমন শিক্ষা প্রতিষ্ঠানের সংখ্যা | প্রশিক্ষণপ্রাপ্ত কাব শিক্ষক সংখ্যা |
|-----------|---------|------------|--|---|---------------------------------------|
| ১. | রাজশাহী | গোদাগাড়ী | ১৬৫ | ১৬৫ | |
| ২. | রাজশাহী | চারঘাট | ৭৩ | ৭৩ | |
| ৩. | রাজশাহী | তানোর | ১২৮ | ১২৮ | |
| ৪. | রাজশাহী | দুর্গাপুর | ৮৩ | ৮৩ | |
| ৫. | রাজশাহী | পুঠিয়া | ৯০ | ৯০ | |
| ৬. | রাজশাহী | পবা | ৮৩ | ৮৩ | |
| ৭. | রাজশাহী | বাগমারা | ২১৮ | ২১৮ | |
| ৮. | রাজশাহী | বাঘা | ৭৪ | ৭৪ | |
| ৯. | রাজশাহী | বোয়ালিয়া | ৬০ | ৬০ | |
| ১০. | রাজশাহী | মোহনপুর | ৮১ | ৮১ | |
| জেলার মোট | | | ১০৫৫ | ৮২৫ | |


 (নফীসা বেগম) ১৫/১৮
 জেলা প্রাথমিক শিক্ষা অফিসার
 রাজশাহী