

## অন্তর্বর্তীকালীন পাঠপরিকল্পনা: ১ম শ্রেণি

স্বাস্থ্যবিধি অনুসরণ পূর্বক বিতরণ ও ব্যবহার করতে হবে

পরীক্ষামূলক

সপ্তাহ নম্বর	তারিখ	বার	বাংলা	ইংরেজি	গণিত
৪	০৫ জুন ২০২১	শনিবার	পাঠ:৮, বর্ণ শিখি (ই,ঈ), পিরিয়ড:৩ <u>বাড়ির কাজ-৪</u>	ইউনিট:৩, পাঠ:৪-৬ পাঠ্যাংশ:B, পৃ. ৭ (বাড়ির কাজ -৩)	সংখ্যা(৬-১০) পাঠ: ১৮ পৃ.:১৫
	০৬ জুন ২০২১	রবিবার	পাঠ:৯, বর্ণ শিখি (উ,উ), পিরিয়ড:১	ইউনিট:৩, পাঠ:৪-৬ পাঠ্যাংশ:C, পৃ.: ৭ (বাড়ির কাজ -৩)	সংখ্যা(৬-১০), পাঠ: ১৯ পৃ.:১৬ <u>বাড়ির কাজ-৭</u>
	০৭ জুন ২০২১	সোমবার	পাঠ:৯, বর্ণ শিখি (উ,উ), পিরিয়ড:২ <u>বাড়ির কাজ-৫</u>	ইউনিট:৪, পাঠ:১-৩, পাঠ্যাংশ:A, পৃ. ৮	সংখ্যা(৬-১০) পাঠ: ২০ পৃ.:১৭ <u>বাড়ির কাজ-৮</u>
	০৮ জুন ২০২১	মঙ্গলবার	পাঠ:৯, বর্ণ শিখি (উ,উ), পিরিয়ড:৩ <u>বাড়ির কাজ-৫</u>	ইউনিট:৪, পাঠ:১-৩ পাঠ্যাংশ:B, পৃ.:৮ (বাড়ির কাজ -৪)	সংখ্যা(৬-১০), পাঠ: ২১ পৃ.:১৮ <u>বাড়ির কাজ-৯</u>
	০৯ জুন ২০২১	বুধবার	পাঠ:১০, বর্ণ শিখি (ঋ), পিরিয়ড:১ <u>বাড়ির কাজ-৬</u>	ইউনিট:৪, পাঠ:১-৩ পাঠ্যাংশ:C, পৃ.: ৮ (বাড়ির কাজ -৪)	সংখ্যা(৬-১০), পাঠ: ২২ পৃ.:১৯ <u>বাড়ির কাজ-১০</u>
	১০ জুন ২০২১	বৃহ:বার	পাঠ:১০, বর্ণ শিখি (ঋ), পিরিয়ড:২ <u>বাড়ির কাজ-৬</u>	ইউনিট:৪, পাঠ:৪-৬ পাঠ্যাংশ:A, পৃ.:৯	জোড়ায় সাজানো, পাঠ:২৩ পৃ.:২০

বাড়ির কাজ - ৫

শ্রেণিঃ প্রথম

বিষয়ঃ বাংলা

শিক্ষার্থীর নামঃ

রোল নম্বরঃ

তারিখঃ

পাঠ ৯  
বর্ণ শিখি: উ উ

শুনি ও বলি



উট চলে। উষা কালে।



উর্মি দোলে সাগর কোলে।

বলি



উট



উষা

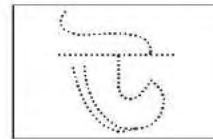
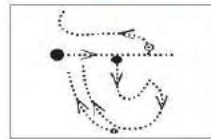
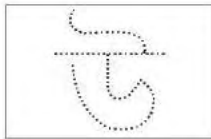
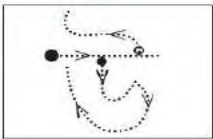


উর্মি

পড়ি ও লিখি

উ

উ



বাড়ির কাজ - ৬

শ্রেণিঃ প্রথম  
শিক্ষার্থীর নামঃ

রোল নম্বরঃ

বিষয়ঃ বাংলা  
তারিখঃ

শুনি ও বলি

পাঠ ১০  
বর্ণ শিখি: ঋ



ঋতু যায়। ঋতু আসে।



ঋষি ঐ বসে আছে।

বলি





ঋতু



ঋষি

পড়ি ও লিখি

ঋ



Homework-03

Name:	Roll No.:	Date:
-------	-----------	-------

Unit: 03

Lesson: 4-6

Page: 07

Alphabet

Lessons 4-6



A. Look, listen and say. Trace in the air.



ball

B. Say and read. Trace and write.

Handwriting practice lines for the letter 'B'. The first line shows a solid 'B', followed by two dashed 'B's for tracing. The second line shows a solid 'b', followed by two dashed 'b's for tracing.

C. Say, trace and write.



Handwriting practice lines for the word 'ball'. The first line shows the word 'ball' with a dashed 'b' for tracing. The second line shows the word 'ball' with a dashed 'a' for tracing. The third line shows the word 'ball' with a dashed 'l' for tracing.

Homework-04

Name:	Roll No.:	Date:
-------	-----------	-------

Unit: 04

Lesson: 1-3


Page: 08



Numbers

Lessons 1-3

A. Look, listen and say. Trace in the air. Count.



B. Say and read. Trace and write.

1	1	1					
2	2	2					

C. Count, trace and write.




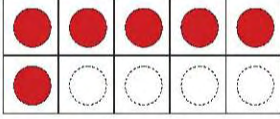


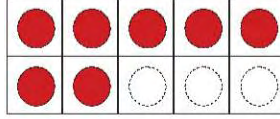


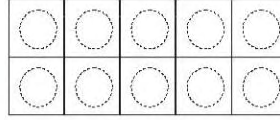


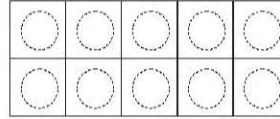


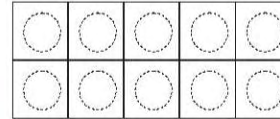

বাড়ির কাজ-৭ (পরীক্ষামূলক)  
(স্বাস্থ্যবিধি অনুসরণপূর্বক বিতরণ করতে হবে)

শিক্ষার্থীর নাম:  
বিদ্যালয়:

শ্রেণি: প্রথম

বিষয়: গণিত  
রোল নং:

গণনা করা, রং করা, পড়া ও লেখা।

গণনা করি	সমান সংখ্যক রং করি	পড়ি	লিখি	
		৬	৬	
		৭	৭	
		৮	৮	
		৯	৯	
		১০	১০	

বাড়ির কাজ-৮ (পরীক্ষামূলক)  
(স্বাস্থ্যবিধি অনুসরণপূর্বক বিতরণ করতে হবে)

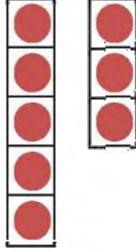

শিক্ষার্থীর নাম:  
বিদ্যালয়:

শ্রেণি: প্রথম

বিষয়: গণিত  
রোল নং:


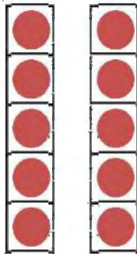
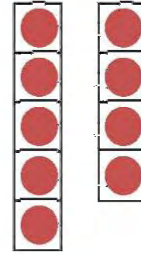



গণনা করে খালি ঘরে সংখ্যা লিখি।



৬

৮




শিক্ষার্থীর নাম:  
বিদ্যালয়:

শ্রেণি: প্রথম

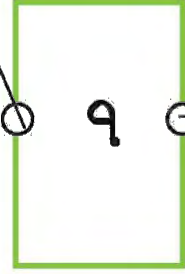


বিষয়: গণিত  
রোল নং:



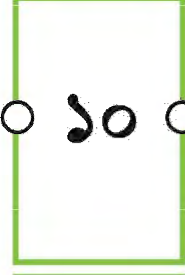
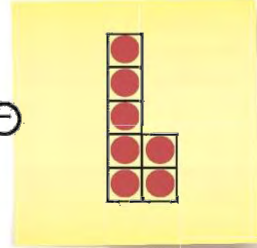
মিল কর। একাট করে দেখানো হলো।



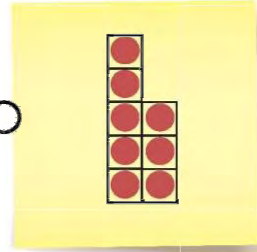
৯



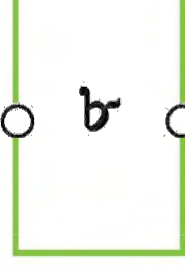


৭



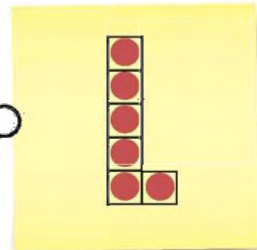
১০



৬



৯






শিক্ষার্থীর নাম:  
বিদ্যালয়:

শ্রেণি: প্রথম



বিষয়: গণিত  
রোল নং:

১০টি বস্তুকে কতভাবে সাজানো যায়?

১০



৩




?

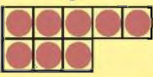
?

১০টি বস্তুকে বিভিন্নভাবে সাজানো যায়


১০




৮




২



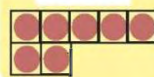
১০




৩




৭




১০



১০



১০



১০টি বস্তুকে আর কী কী ভাবে সাজানো যায় ?



৭টি বস্তুকে বিভিন্নভাবে সাজাও । ৯ টি বস্তুকে বিভিন্নভাবে সাজাও ।

