

বগুড়া পল্লী বিদ্যুৎ সমিতি-২
২য় বাইপাস, হেলেঞ্চাপাড়া, শাজাহানপুর, বগুড়া।

E-mail : bograpbs2@gmail.com, Website: pbs2.bogra.gov.bd

স্মারক নং-২৭.১২.১০৮৫.৫৭৪.০৫.০১৬.২৪. ১৩৩

তারিখ : ১২.০২.২০২৪ খ্রিঃ।

পরিচালক


পবিস মঃ ও ব্যঃ পঃ (উঃ অঃ) পরিদপ্তর

বাপবিবো, ঢাকা।

বিষয় : জানুয়ারি-২৪ মাসের এক নজরে তথ্য প্রেরন প্রসঙ্গে।

উপর্যুক্ত বিষয়ের প্রেক্ষিতে আপনার সদয় অবগতির নিমিত্তে অত্র সমিতির জানুয়ারি-২৪ মাসের এক নজরে তথ্য অত্রসাথ সংযুক্ত করে প্রেরন করা হলো।


সংযুক্তি : বর্ননা মোতাবেক।


২২/২/২৪
(মোঃ আমজাদ হোসেন)
সিনিয়র জেনারেল ম্যানেজার।

অনুলিপিঃ

০১॥ সকল ডিজিএম, এজিএম, বগুড়া পবিস-২।

০২॥ অফিস কপি/ মাষ্টার কপি।



বগুড়া পল্লী বিদ্যুৎ সমিতি-২
২য় বাইপাস, হেলেঞ্চাপাড়া, শাজাহানপুর, বগুড়া।

E-mail : bograpbs2@gmail.com, Website: pbs2.bogra.gov.bd

মাসের নামঃ জানুয়ারি/২০২৪

(এক নজরে তথ্যাবলী)

০১	সমিতি নিবন্ধিকরণ তারিখ	১৩-০২-২০১৬ ইং।			
০২	আনুষ্ঠানিক বিদ্যুতায়নের তারিখ	২৩-০৯-১৯৮৬ ইং।			
০৩	সমিতির এলাকা সংখ্যা	০৭ টি।			
০৪	সমিতির এলাকা পরিচালক ও মহিলা পরিচালকদের অনুমোদিত সংখ্যা/বিদ্যমান সংখ্যা	এলাকা পরিচালক :	১০ জন / ০৬ জন		
		মহিলা পরিচালক :	০৩ জন / ০৩ জন		
০৫	আয়তন (বর্গ কিঃ মিঃ)	১,৩৫৩ বর্গ কিলোমিটার।			
০৬	অন্তর্ভুক্ত উপজেলা সমূহের সংখ্যা ও নাম	০৬ টি। শাজাহানপুর, গাবতলী, শেরপুর, ধুনট সারিয়াকান্দি ও সোনাতলা।			
০৭	অন্তর্ভুক্ত ইউনিয়নের সংখ্যা	৫৮ টি।			
০৮	বিদ্যুতায়িত ইউনিয়নের সংখ্যা	৫৮ টি।			
০৯	অন্তর্ভুক্ত গ্রামের সংখ্যা	১,১৩১ টি।			
১০	বিদ্যুতায়িত গ্রামের সংখ্যা	১,১৩১ টি।			
১১	জোনাল অফিসের সংখ্যা ও নাম	০৫টি। গাবতলী, শেরপুর, ধুনট, সারিয়াকান্দি ও সোনাতলা জোনাল অফিস।			
১২	এরিয়া অফিসের সংখ্যা ও নাম	০২টি। মাঝিড়া ও ছনকা।			
১৩	অভিযোগ কেন্দ্রের সংখ্যা ও নাম	১৪ টি। বীরহাম, গোহাইল, গোলাবাড়ী, নশিপুর, কাগইল, জামাইলহাট, মথুরাপুর, সোনাহাটা, কুতুবপুর, চরপাড়া, ছাইহাটা, তেকানী, গোসাইবাড়ী ও দুর্গাহাটা।			
১৪	সংযোগ সুবিধা সৃষ্টি/ সংযোগকৃত গ্রাহকের সংখ্যা	৪,৫৭,৫৫১ / ৪,৫৭,৫৫১ জন।			
১৫	মোট নির্মিত লাইন (কিঃ মিঃ)	সমিতির নিজস্ব	৬,২২৮.৩৬৩ কিঃ মিঃ		
		অধিগ্রহণকৃত	৬১৭ কিঃ মিঃ		
১৬	মোট বিদ্যুতায়িত লাইন (কিঃ মিঃ)	সমিতির নিজস্ব	৬,২২৮.৩৬৩ কিঃ মিঃ		
		অধিগ্রহণকৃত	৬১৭ কিঃ মিঃ		
১৭	বিদ্যুতের ডিম্যান্ড মেঃ ও ঃ (মাসিক গড়)	প্রকৃত প্রাপ্তি মেঃ ওঃ (মাসিক গড়)			
		পিক	অফ-পিক	পিক	অফ-পিক
		৮০.৩৫	৬০	৮০.৩৫	৬০
১৮	বিদ্যুৎ ক্রয় ঃ টাকা / কিঃ ওঃ আঃ	চলতি মাস	২৪,২০,৭০,৩৮৩.০০ / ৪,১০,৪৭,৬৬৩		
		YTD	২০৬,৪১,৩৮,১৩৫.০০ / ৩৪,৯৯,৯৮,৮৪৯		
১৯	বিদ্যুৎ বিক্রয়ঃ টাকা / কিঃ ওঃ আঃ	চলতি মাস	৩০,৩৫,০৫,২১২.০০ / ৩,৮৯,৪৫,৯০১		
		YTD	২৪৫,১৩,২৯,৩৩৯.০০ / ৩২,৬৪,৭৯,৯৯২		

২০। ক্রমপঞ্জিত গ্রাহক সংখ্যা (অফিস ওয়ারী) :

অফিসের নাম	গ্রাহক সংখ্যা	সর্বমোট গ্রাহক সংখ্যা
সদর দপ্তর	২৭,২৫২	৭৩,৫৮১
মাঝিড়া এরিয়া অফিস	২৯,২৭২	
গোহাইল অভিযোগ কেন্দ্র	৮,৮৫২	
বীরহাম অভিযোগ কেন্দ্র	৮,২০৫	
শেরপুর জোনাল অফিস	৩৬,৩৭১	৭৭,৪৪২
ছোনকা অভিযোগ কেন্দ্র	২৯,৭৩৩	
জামাইলহাট অভিযোগ কেন্দ্র	১১,৩৩৮	
গাবতলী জোনাল অফিস	৪৪,০৫৪	
গোলাবাড়ী অভিযোগ কেন্দ্র	১৬,৩৫৬	১,০০,৫৬২
নশিপুর অভিযোগ কেন্দ্র	১২,৫৮৮	
কাগইল অভিযোগ কেন্দ্র	১১,৩২৮	
দুর্গাহাটা অভিযোগ কেন্দ্র	১৬,২৩৬	
ধুনট জোনাল অফিস	৩২,২২৬	৯০,৯৪৭
মথুরাপুর অভিযোগ কেন্দ্র	২৩,১৩৭	
সোনাহাটা অভিযোগ কেন্দ্র	২০,৩০৭	
গোসাইবাড়ী অভিযোগ কেন্দ্র	১৫,২৭৭	
সারিয়াকান্দি জোনাল অফিস	৩১,৩৫৯	৫৩,৪১৯
কুতুবপুর অভিযোগ কেন্দ্র	১৪,৩৮৯	
ছাইহাটা অভিযোগ কেন্দ্র	৭,৬৭১	
সোনাতলা জোনাল অফিস	৩৫,৫৫৩	
চরপাড়া অভিযোগ কেন্দ্র	১৬,২২৭	৬১,৬০০
তেকানী অভিযোগ কেন্দ্র	৯,৮২০	

২১। অফিস ওয়ারী আয়তন/সর্বমোট গ্রাহক সংখ্যা/বিদ্যুতায়িত লাইন/সিস্টেম লস/বকেয়া মাস ইত্যাদির তথ্য :

অফিসের নাম	আয়তন (বর্গ কিঃমিঃ)	সর্বমোট গ্রাহক সংখ্যা	বিদ্যুতায়িত লাইন (কিঃমিঃ)	বিদ্যুৎ বিক্রয়, সিস্টেম লস ও বকেয়া মাস				
				কিঃ ওঃ আঃ	টাকা	সিস্টেম লস	বকেয়া মাস	
সদর দপ্তর	২২৩.৯২১	৭৩,৫৮১	১,১২৬.৪৪২	TM	৬৭,২৬,৯৯৮	৪,৯৬,৬১,১৫৭.০০	৪.২০%	০.৮০
				YTD	৫,৯৬,৭৬,২৭৩	৪৩,৩৬,২৩,৪২৪.০০	৭.৬৮%	
শেরপুর	২৯৭.৪৩	৭৭,৪৪২	১,১৫৩.২২৫	TM	১,৬১,৫৪,৯৭৮	১৪,২৬,৪৩,০০০.০০	৪.৬৯%	২.৪৩
				YTD	১১,৯৭,০০,৭৫৪	১০৪,১৩,০৫,১৯০.০০	৩.৬৬%	
গাবতলী	২৪০.৬১	১,০০,৫৬২	১,৪৯৬.২২২	TM	৫৪,৯৮,৪৮২	৩,৭৮,২১,৪৭৩.০০	১২.৩০%	০.৮৬
				YTD	৫,২৭,১১,১৭৮	৩৪,৬৪,৯০,০৭০.০০	৯.৯৮%	
ধুনট	২৪৮.৭০৯	৯০,৯৪৭	১,২০৩.০৮৫	TM	৪৯,৭৮,৯১৩	৩৪,৫০,৩৮,২৪৪.০০	২.৬০%	০.৬৬
				YTD	৪,২১,৭৪,১৮৬	২৮,১৪,৫৯,৮৬৩.০০	৭.৭৪%	
সারিয়াকান্দি	১৯২.০৩	৫৩,৪১৯	৮৩৪.৩১৪	TM	২৫,৩০,০৩৫	১,৭৫,২৪,৩৬৫.০০	০.৯৬%	০.৭৭
				YTD	২,৩৪,২৩,০১৫	১৫,৫৪,২৫,৬২১.০০	৮.৩৩%	
সোনাতলা	১৫৭.৩৫৪	৬১,৬০০	১,০৩২.০৭৫	TM	৩০,৫৫,৬৮৭	২,১২,২৬,৯৭৩.০০	২.৬৭%	০.৯২
				YTD	২,৮৭,৯০,৫৫২	১৯,৩০,৮৯,৬৩৩.০০	৭.৯৮%	
মোট	১,৩৫৯.০৫৪	৪,৫৭,৫৫১	৬,৮৪৫.৩৬৩	TM	৩,৮৯,৪৫,০৯৩	৬১,৩৯,১৫,২১২.০০	৪.৫৭%	১.০৭
				YTD	৩২,৬৪,৭৫,৯৫৮	২৪৫,১৩,৯৩,৮০১.০০	৭.৫৬%	

২২। শ্রেণী ভিত্তিক বিদ্যুৎ ব্যবহার ও টাকার শতকরা হার :

শ্রেণী	KWH	শতকরা হার	টাকার পরিমাণ	শতকরা হার
আবাসিক	১,৮৯,৯০,২২৫	৪৮.৭৬%	১১,৪০,৬৪,৩৩৩.০০	৩৭.৫৮%
বানিজ্যিক	২৫,২০,৬০৮	৬.৪৮%	৩,১৯,৯৪,৯৪৮.০০	১০.৫৪%
সেচ	৪১,৪৭,৮৪৬	১০.৬৬%	২,২১,৫৪,০৬৫.০০	৭.২৯%
শিল্প	১,৩০,২৫,০০৮	৩৩.৪৪%	১৩,৩০,৮৯,৯৪৬.০০	৪৩.৮৫%
সিআই	২,৫৮,৬৮৯	০.৬৬%	২১,৮০,১১১.০০	০.৭২%
রি-সেল	৩,৫২৫	০.০০৯%	২১,৮০৯.০০	০.০০৭%
মোট	৩,৮৯,৪৫,৯০১	১০০%	৩০,৩৫,০৫,২১২.০০	১০০%

২৩। ক্রমপুঞ্জিত সংযোগ সুবিধা সৃষ্টি (উপজেলা ওয়ারী) :

ক্রম নং	থানা	সংযোগ সুবিধা সৃষ্টি	সংযোগ প্রাপ্ত গ্রাহক সংখ্যা	শতকরা হার (%)	মন্তব্য
০১	শাজাহানপুর	৭৩,৫৮১	৭৩,৫৮১	১০০%	
০২	শেরপুর	৭৭,৪৪২	৭৭,৪৪২	১০০%	
০৩	গাবতলী	১,০০,৫৬২	১,০০,৫৬২	১০০%	
০৪	ধুনট	৯০,৯৪৭	৯০,৯৪৭	১০০%	
০৫	সারিয়াকান্দি	৫৩,৪১৯	৫৩,৪১৯	১০০%	
০৬	সোনাতলা	৬১,৬০০	৬১,৬০০	১০০%	
	মোট	৪,৫৭,৫৫১	৪,৫৭,৫৫১	১০০%	

২৪। ২০২৩-২০২৪ অর্থ বছরে মাস ওয়ারী নতুন সংযোগের টার্গেট ও অর্জন :

মাসের নাম	টার্গেট	অর্জন	মন্তব্য
জুলাই/২৩	৬০০	১,২১১	
আগস্ট/২৩	৬০০	১,৮০৬	
সেপ্টেম্বর/২৩	৭০০	১,৯২৫	
অক্টোবর/২৩	৭০০	১,০৮২	
নভেম্বর/২৩	৮০০	১,৬৮৯	
ডিসেম্বর/২৩	৮০০	১,৩৬৯	
জানুয়ারি/২৪	৫০০	১৩২৪	

২৫। উপজেলা ওয়ারী ইউনিয়নের তথ্য :

উপজেলার নাম	ইউনিয়নের সংখ্যা	বিদ্যুতায়নের সংখ্যা	শতকরা হার
শাজাহানপুর	১০	১০	১০০%
ধুনট	১০	১০	১০০%
শেরপুর	১০	১০	১০০%
গাবতলী	১১	১১	১০০%
সারিয়াকান্দি	১১	০৭	১০০%
সোনাতলা	০৬	০৬	১০০%
মোট	৫৮	৫৮	১০০%

২৬। উপজেলা ওয়ারী গ্রামের তথ্য :

উপজেলার নাম	গ্রামের সংখ্যা	বিদ্যুতায়নের সংখ্যা	শতকরা হার
শাজাহানপুর	১৭৬	১৭৬	১০০%
ধুনট	২১৯	২১৯	১০০%
শেরপুর	২২২	২২২	১০০%
গাবতলী	২৪২	২৪২	১০০%
সারিয়াকান্দি	১২০	১২০	১০০%
সোনাতলা	১৫২	১৫২	১০০%
মোট	১,১৩১	১,১৩১	১০০%

২৭। অন্তর্ভুক্ত উপজেলার সংখ্যা :

অন্তর্ভুক্ত উপজেলার সংখ্যা	বিদ্যুতায়িত উপজেলার সংখ্যা	শতকরা হার
০৬	০৬	১০০%

২৮। উপকেন্দ্রের নাম (ক্ষমতা) :

উপকেন্দ্রের নাম	ক্ষমতা	গড় পিক ডিম্যান্ড (মেঃ ওঃ)	গড় অফ-পিক ডিম্যান্ড (মেঃ ওঃ)	ওভার লোডেড হলে গড় লোডের পরিমাণ	মন্তব্য
বীরহাম	৩০ এমভিএ	৯.২০	৬.০০	-	
শেরপুর-১	২০ এমভিএ	৮.৩০	৬.০০	-	
শেরপুর-২	১৫ এমভিএ	৮.৩০	৬.০০	-	
ভবানীপুর	১০ এমভিএ	৩.৬০	৩.০০	-	
গাবতলী	২০ এমভিএ	৯.৫০	৬.৫০	-	
সুখানপুকুর	১০ এমভিএ	৬.০০	৪.৫০	-	
সারিয়াকান্দি	১৫ এমভিএ	৬.৫০	৪.১৫	-	
ধুনট	২০ এমভিএ	৯.৯০	৬.৫০	-	
সোনাতলা	১০ এমভিএ	৫.২০	৩.৫০	-	
এসআর কেমিক্যাল	২০ এমভিএ	৮.০০	৮.০০	-	
নারিশ	২ এমভিএ	১.০০	১.০০	-	
সিপি বাংলাদেশ	৫ এমভিএ	১.২৫	১.২৫	-	
আলাল এ্যাথ্রো	৭.৫০ এমভিএ	১.৫০	১.৫০	-	
শাজাহানপুর-৩	৫ এমভিএ	২.১০	২.১০	--	
বগুড়া-১ হতে	-	০	০	-	
মোট	১৮৯.৫০ এমভিএ	৮০.৩৫	৬০.০০	-	

২৯। ক্রমপুঞ্জিত স্থাপিত ট্রান্সফরমারের সংখ্যা : ২১,৯৬৪ টি

৫ কেভিএ	১০ কেভিএ	১৫ কেভিএ	২৫ কেভিএ	৩৭.৫ কেভিএ	৫০ কেভিএ	৭৫ কেভিএ	১০০ কেভিএ	১৫০ কেভিএ	১৬৭ কেভিএ
৫,৯৪০	৯,৭৪৫	৩,৮৯৪	১,৬২১	৫০৮	১৫০	২৭	২৭	০৩	০৩

২০০ কেভিএ	২৫০ কেভিএ	৩১৫ কেভিএ	৪০০ কেভিএ	৪৫০ কেভিএ	৫০০ কেভিএ	৫৫০ কেভিএ	১০০০ কেভিএ	৩০০০ কেভিএ
০৮	-	০৪	০৩	০৪	০৮	০২	১৬	০১

৩০। ২০২৩-২০২৪ অর্থ বছরে মাস ওয়ারী নতুন স্থাপিত ট্রান্সফরমারের সংখ্যা :

মাসের নাম	৫ কেভিএ	১০ কেভিএ	১৫ কেভিএ	২৫ কেভিএ	৩৭.৫ কেভিএ	৫০ কেভিএ	৭৫ কেভিএ	১০০ কেভিএ	মোট
জুলাই/২৩	১৫	৩৩	১৬	০৪	০	০	০	০	৬৮
আগস্ট/২৩	১৬	১৯	০৬	০	০১	০	০	০	৪২
সেপ্টেম্বর/২৩	২০	১৫	০৯	০১	০	০	০	০	৪৫
অক্টোবর/২৩	১৩	১০	০১	০	০	০	০	০	২৪
নভেম্বর/২৩	১০	৩৩	০৪	০	০১	০	০	০	৪৮
ডিসেম্বর/২৩	১৮	২৯	০৪	০	০১	০	০	০	৫২
জানুয়ারি/২৪	৪১	৬৫	১৩	০১	০৬	০	০	০	১২৬

৩১। ২০২৩-২০২৪ অর্থ বছরে মাস ওয়ারী বিনষ্ট ট্রান্সফরমারের সংখ্যা :

মাসের নাম	০৫ কেভিএ	১০ কেভিএ	১৫ কেভিএ	২৫ কেভিএ	৩৭.৫ কেভিএ	৫০ কেভিএ	৭৫ কেভিএ	১০০ কেভিএ	২০০ কেভিএ	মোট
জুলাই/২৩	৪০	৫৪	১৫	১০	০৬	০১	০	০১	০	১২৭
আগস্ট/২৩	৩৩	৪২	২১	১৬	০৬	০	০	০	০	১১৮
সেপ্টেম্বর/২৩	২২	৩১	২০	১০	০৬	০৩	০১	০	০	৯৩
অক্টোবর/২৩	২৪	৩৪	১২	০৮	০৪	০২	০	০	০	৮৪
নভেম্বর/২৩	১০	১৯	০৪	০৭	০	০	০	০১	০	৪১
ডিসেম্বর/২৩	০৭	২৬	০৮	০২	০	০১	০	০	০	৪৪
জানুয়ারি/২৪	২০	১২	০৬	০১	০১	০১	০	০	০	৪১

৩২। ২০২৩-২০২৪ অর্থ বছরে মাস ওয়ারী মেরামতকৃত ট্রান্সফরমারের সংখ্যা :

মাসের নাম	০৫ কেভিএ	১০ কেভিএ	১৫ কেভিএ	২৫ কেভিএ	৩৭.৫ কেভিএ	৫০ কেভিএ	৭৫ কেভিএ	১০০ কেভিএ	২০০ কেভিএ	মোট
জুলাই/২৩	০৯	০৮	১৮	১৭	০৪	০২	০	০	০	৫৮
আগস্ট/২৩	৩০	৩১	১৪	০১	০	০	০	০	০	৭৬
সেপ্টেম্বর/২৩	৪২	২৮	১৭	০৫	০	০	০	০	০	৯২
অক্টোবর/২৩	২৬	৩২	১৮	১০	০৯	০	০	০	০	৯৫
নভেম্বর/২৩	২৮	৩৩	২৩	০	০৪	০৪	০	০	০	৯২
ডিসেম্বর/২৩	১৭	৩৯	০৫	১৬	০২	০১	০	০	০	৮০
জানুয়ারি/২৪	০৭	৫১	১৫	১২	০১	০	০	০	০	৮৬

৩৩। ক্রমপুঞ্জিত এবং জানুয়ারি-২৪ মাসে সংযোগকৃত ও বিলকৃত গ্রাহক সংখ্যা (শ্রেণী ভিত্তিক) :

শ্রেণী	সংযোগকৃত মোট গ্রাহক সংখ্যা	শতকরা হার	ডিসেম্বর-২৩ মাসে সংযোগকৃত গ্রাহক সংখ্যা	বিলকৃত গ্রাহক সংখ্যা	মন্তব্য
আবাসিক	৪,১২,৭০৮	৯০.১৯%	৯৯৬	৩,৯৩,৮৪৬	
বানিজ্যিক	২৪,১৭০	৫.২৯%	২১৩	২১,৬২৯	
শিল্প	৩,৭৭৯	০.৮৩%	২৮	৩,০৯২	
সেচ	১০,৪৭৭	২.২৯%	৬৬	৯,৬৭২	
অন্যান্য	৬,২৬২	১.৩৭%	২১	৬,১২৬	
স্ট্রীট লাইট ও পানির পাম্প	১৫৫	০.০৩৩%	০	৭৮	
সর্বমোট	৪,৫৭,৫৫১	১০০%	১,৩২৪	৪,৩৪,৪৪৩	

৩৪। অফিস ওয়ারী শিল্প সংযোগের তথ্য :

অফিসের নাম	মোট শিল্প সংযোগ সংখ্যা	তন্মধ্যে এক ফেজ শিল্প সংযোগ সংখ্যা	তিন ফেজ শিল্প সংযোগ সংখ্যা	ডিমান্ড শিল্প সংযোগ সংখ্যা	এইচটি সংযোগ সংখ্যা
সদর দপ্তর	৭২৩	৪৪৪	২১৭	৬২	০
শেরপুর	৬৪৬	৩৫৮	১৩৫	১৫১	০২
গাবতলী	৯১৪	৫০২	৩৬৮	৪৪	০
ধুনট	৫২৭	২৮৯	১৯৩	৪৫	০
সারিয়াকান্দি	৪১৮	১৫১	২৪৫	২২	০
সোনাতলা	৫৫১	২৫১	২৫৩	৪৭	০
মোট	৩,৭৭৯	১,৯৯৫	১,৪১১	৩৭১	০২

৩৫। অফিস ওয়ারী জানুয়ারি-২৪ মাসে বিচ্ছিন্নকৃত গ্রাহকের তথ্য :

অফিসের নাম	ডিএনপি তালিকাভুক্ত গ্রাহক সংখ্যা	বকেয়া বিদ্যুৎ বিলের পরিমাণ	বাস্তবায়নের বিবরণ		শতকরা হার
			সংখ্যা	আদায়ের পরিমাণ	
সদর দপ্তর	২৩৯	১৩,২৬,১৫৮.০০	২২৭	১৩,২৪,৯২০.০০	৯৯.৯০%
গাবতলী	১৮৮	৮,০৪,৭০৪.০০	১৬৭	৭,৪২,৪৮৩.০০	৯২.২৬%
শেরপুর	১০০	৫,৩২,৩০৮.০০	৯৮	৫,৩১,৭৬৯.০০	৯৯.৮৯%
ধুনট	৮৭	২,২০,১৯৫.০০	৮৪	২,০৬,১৬৫.০০	৯৩.৬২%
সারিয়াকান্দি	৭২	২,৪৯,৩৬৯.০০	৪৫	১,৩৭,২০৭.০০	৫৫.০২%
সোনাতলা	২০৬	৮,৫২,৯৩৬.০০	১৮৮	৭,৮৯,৯৪৪.০০	৯২.৬১%
মোট	৮৯২	৩৯,৮৫,৬৭০.০০	৮০৯	৩৭,৩২,৪৮৮.০০	৯৩.৬৪%

৩৬। জানুয়ারি-২৪ মাসে মাসিক লোড ডিমান্ড :

প্রকৃত গড় লোড হিসাবে ডিমান্ড (মেঃ ওঃ)	পিজিসিবি কর্তৃক বরাদ্দকৃত বিদ্যুৎ (মেঃ ওঃ)	বাস্তব প্রাপ্তি (মেঃ ওঃ)	মন্তব্য
৮০.৩৫	৮০.৩৫	৮০.৩৫	লোড শেডিং ছিল না।

৩৭। ২০২৩-২০২৪ অর্থ বছরে মাস ওয়ারী সিস্টেম লস এর তথ্য :

মাসের নাম	সাব-স্টেশন মিটার (অনুযায়ী)		বিলিং মিটার অনুযায়ী		পিটিএ	
	মাস	YTD	মাস	YTD	লক্ষ্যমাত্রা	বাস্তব অর্জন
জুলাই/২৩	১২.৯৫%	১২.৯৫%	১৪.১২%	১৪.১২%	৯.১০%	১৪.১২%
আগষ্ট/২৩	৯.৫০%	১১.২২%	১০.৬৯%	১২.৪০%	৯.১০%	১২.৪০%
সেপ্টেম্বর/২৩	৭.৫৫%	১০.০৪%	৮.৯০%	১১.২৮%	৯.১০%	১১.২৮%
অক্টোবর/২৩	(০.৩৫%)	৭.৮১%	০.১১%	৮.৮৯%	৯.১০%	৮.৮৯%
নভেম্বর/২৩	(০.৬৪%)	৬.৫৮%	০.০৬%	৭.৬১%	৯.১০%	৭.৬১%
ডিসেম্বর/২৩	১.৩৪%	৫.৯৩%	২.১১%	৬.৯৩%	৯.১০%	৬.৯৩%
জানুয়ারি/২৪	৪.৫৩%	৫.৭৬%	৫.১২%	৬.৭২%	৯.০০%	৬.৭২%

৩৮। ২০২৩-২০২৪ অর্থ বছরে মাস ওয়ারী বকেয়া আদায়ের হার এর তথ্য :

মাসের নাম	বিল আদায়ের শতকরা হার		মন্তব্য
	চলতি মাস	YTD	
জুলাই/২৩	৫৯.৬৫%	৫৯.৬৫%	
আগস্ট/২৩	৯০.২৫%	৭৫.৩৫%	
সেপ্টেম্বর/২৩	৯০.১২%	৮০.১৮%	
অক্টোবর/২৩	৯৮.০৭%	৮৪.৩৯%	
নভেম্বর/২৩	১০৭.০৫%	৮৮.০৬%	
ডিসেম্বর/২৩	৮৮.২০%	৮৮.০৮%	
জানুয়ারি/২৪	১০৮.৮৬%	৯০.৬৫%	

৩৯। ২০২৩-২০২৪ অর্থ বছরে মাস ওয়ারী বকেয়া মাসের তথ্য :


মাসের নাম	YTD		মন্তব্য
	রিবেট সহ	রিবেট ছাড়া	
জুলাই/২৩	১.৭৫	১.৫৬	টার্গেট ১.০৫ মাস
আগস্ট/২৩	১.৮৩	১.৫৭	
সেপ্টেম্বর/২৩	১.৯১	১.৬৩	
অক্টোবর/২৩	১.৯১	১.৬০	
নভেম্বর/২৩	১.৮২	১.৫০	
ডিসেম্বর/২৩	১.৯০	১.৫৭	
জানুয়ারি/২৪	১.৮০	১.৪৫	

৪০। সমিতির আর্থিক পরিসংখ্যান :

মোট সম্পত্তির পরিমাণ (টাকা)	সমিতির নিকট বাপবিবো এর ঋণের পরিমাণ (টাকা)	প্রতি ইউনিটে লাভ/ক্ষতি (টাকা)	প্রতি কিঃ মিঃ ওএন্ডএম ব্যয় (টাকা)	চলতি মাস/অর্থ বছরে নীট লাভ/ক্ষতি (টাকা)
৭৭৭,৯১,৩১,৭২৭.০০	৫২৬,৭৫,৬১,৮৫৪.০০	(০.৭৫)	০.৭১	(৩৬,৩৯,৯০১) (১৩,৬১,৮১,১১০)

৪১। সমিতির কর্মকর্তা/কর্মচারীর সংখ্যা :

কর্মকর্তা/কর্মচারী	সমিতির প্রাপ্যতা সংখ্যা	বিদ্যমান সংখ্যা	শূন্য পদের সংখ্যা	মন্তব্য
কর্মকর্তা	২০	১৯	০১	
কর্মচারী	৬০০	৫৩৩	৬৭	


 ১২/১২/২৪
 (মোঃ আমজাদ হোসেন)
 সিনিয়র জেনারেল ম্যানেজার।

