

গণপ্রজাতন্ত্রী বাংলাদেশ সরকার
বাংলাদেশ পুলিশ
রেঞ্জ ডিআইজির কার্যালয়
রাজশাহী
www.digrajshahirange.gov.bd

স্মারক নং-রাজ-রেঞ্জ/ক্রাইম অ্যানালাইসিস/ ৬৫৬৬

তারিখ: ৩৬ আশ্বিন ১৪৩০ বঙ্গাব্দ
০১ অক্টোবর ২০২৩ খ্রিষ্টাব্দ

প্রতি


ড. শামসুন্নাহার পিপিএম
অ্যাডিশনাল ডিআইজি
রিসার্চ, ইনোভেশন অ্যান্ড বেস্ট প্র্যাকটিস ও ফোকাল পয়েন্ট (এপিএ)
বাংলাদেশ পুলিশ, পুলিশ হেডকোয়ার্টার্স, ঢাকা

বিষয়: ২০২৩-২০২৪ অর্থবছরের বার্ষিক কর্মসম্পাদন চুক্তি (APA) এর কর্মসম্পাদন সূচকের বিপরীতে ১ম কোয়ার্টারের অর্জিত ফলাফল প্রমাণকসহ প্রেরণ প্রসঙ্গে।

সূত্র: পুলিশ হেডকোয়ার্টার্স, ঢাকার স্মারক নং-৪৪.০১.০০০০.৯৭৮.১৬.০০১.২০২৩-৬৫১, তারিখ-১২/০৯/২০২৩ খ্রি.

উপর্যুক্ত বিষয় ও সূত্রোক্ত স্মারক মূলে বাংলাদেশ পুলিশের মাঠ পর্যায়ের বিভিন্ন ইউনিটের ২০২৩-২০২৪ অর্থ বছরের বার্ষিক কর্মসম্পাদন চুক্তি (APA)-এ বর্ণিত বিভিন্ন সূচকের লক্ষ্যমাত্রার বিপরীতে ১ম কোয়ার্টারের (০১/০৭/২০২৩ খ্রি. হতে ৩০/০৯/২০২৩ খ্রি. পর্যন্ত) অর্জিত ফলাফল সংযুক্ত “ছক” মোতাবেক প্রমাণকসহ প্রেরণ করা হলো।

সংযুক্ত: ১. ০৩ (তিন) পাতা
২. বর্ণনা মোতাবেক প্রমাণক



০১/১০/২০২৩
মোহাম্মদ মনিরুল ইসলাম
বিপি-৭৪০৫১০৪৮৯২
পুলিশ সুপার (অপারেশনস)
ও
ফোকাল পয়েন্ট (এপিএ)
পক্ষে/- ডিআইজি
রাজশাহী রেঞ্জ, বাংলাদেশ পুলিশ, রাজশাহী

জননিরাপত্তা বিভাগ এবং বাংলাদেশ পুলিশ এর মধ্যে স্বাক্ষরিত বার্ষিক কর্মসম্পাদন চুক্তি(Annual Performance Agreement) এর আওতায় বাংলাদেশ পুলিশের কৌশলগত উদ্দেশ্য
(Strategic Objective) বাস্তবায়নকল্পে মাঠ পর্যায় হতে চাহিত তথ্য ১ম কোয়ার্টারের (০১/০৭/২০২৩ খ্রি. হতে ৩০/০৯/২০২৩ খ্রি. পর্যন্ত)

কৌশলগত উদ্দেশ্য	কার্যক্রম (Activities)	কর্মসম্পাদন সূচক (Performance Indicators)	একক (Unit)	সংশ্লিষ্ট ইউনিট/ শাখা	১ম কোয়ার্টারের (০১/০৭/২০২৩ খ্রি. হতে ৩০/০৯/২০২৩ খ্রি. পর্যন্ত) একক(সংখ্যা/সময়/দিন/কর্মঘণ্টা)
দপ্তর/সংস্থার কৌশলগত উদ্দেশ্যসমূহ					
[১] টেকসই উন্নয়নের লক্ষ্যে দেশের শান্তি, নিরাপত্তা ও আইনের শাসন জোরদারকরণ	[১.১] অপরাধের তথ্য প্রদানকারীর বক্তব্য শ্রবণ	[১.১.১] শ্রবণের হার	থানায় আগত ব্যক্তির সংখ্যা=৪১০৫১ আগত ব্যক্তির মধ্যে শ্রবণের সংখ্যা=৪১০৫১ শ্রবণের হার= ১০০% (টার্গেট = ১০০%)	%	১০০
	[১.২] অপরাধ সংক্রান্ত জিডি (GD) অনুসন্ধানের হার সংখ্যার অনুপাতে	[১.২.১] অপরাধ সংক্রান্ত জিডি (GD) অনুসন্ধানের হার	অপরাধ সংক্রান্ত জিডির সংখ্যা=৮৯৬২ জিডি অনুসন্ধানের সংখ্যা=৮৫১৫ জিডি অনুসন্ধানের হার =৯৫% (টার্গেট=৯০%)	%	৯৫
	[১.৩] ধর্তব্য অপরাধ তদন্ত নিষ্পত্তির সময় হ্রাস	[১.৩.১] ধর্তব্য অপরাধে ১২০ দিনের মধ্যে দায়েরকৃত মামলার তদন্ত নিষ্পত্তির হার	ধর্তব্য অপরাধে মামলা রুজুর সংখ্যা =৬৯২০ ১২০ দিন সমাপ্তে চার্জশিট/ফাইনাল রিপোর্ট প্রদানের সংখ্যা =৬০৪৩ ১২০ দিন সমাপ্তে পুলিশ রিপোর্ট প্রদানের হার =৮৭% (টার্গেট=৭০%)	%	৮৭
	[১.৪] থানায় গৃহীত গ্রেফতারি পরোয়ানা তামিল	[১.৪.১] থানায় গৃহীত গ্রেফতারি পরোয়ানা তামিলের হার	থানায় গৃহীত গ্রেফতারি পরোয়ানার সংখ্যা =১৭৩১৩ গ্রেফতারি পরোয়ানা তামিলের সংখ্যা =১৫৭১১ পরোয়ানা তামিলের হার = ৯০.৭৫% (টার্গেট=৮১%)	%	৯০.৭৫
	[১.৫] সাক্ষী হাজির করণ	[১.৫.১] সাক্ষী হাজির করণের হার	থানায় গৃহীত নোটিশ/পত্রে বর্ণিত সাক্ষীর সংখ্যা=৩১৭৫৭ কতজন সাক্ষী হাজির করা হয়েছে সেই সংখ্যা=২৭৫৩৭ সাক্ষী হাজিরকরণে হার= ৮৭% (টার্গেট=৮০%)	%	৮৭
	[১.৬] নারী ও শিশু পাচার রোধে তথ্য প্রাপ্তিতে গৃহীত কার্যক্রম	[১.৬.১] তথ্য প্রাপ্তির পর অভিযানের হার	শিশু পাচার সংক্রান্ত তথ্য প্রাপ্তির সংখ্যা =০২ শিশু পাচার সংক্রান্ত অভিযানের সংখ্যা =০২ শিশু পাচার সংক্রান্ত অভিযানের হার = ১০০% (টার্গেট=১০০%)	%	১০০
	[১.৭] ধর্তব্য অপরাধে অভিযোগ প্রাপ্তির পর মামলা রুজু	[১.৭.১] মামলা রুজুর হার	ধর্তব্য অপরাধে অভিযোগ প্রাপ্তির সংখ্যা=৮৩৪৫ ধর্তব্য অপরাধে মামলা রুজুর সংখ্যা=৬৬১৬ মামলা রুজুর হার=৭৯% (টার্গেট=৬০%)	%	৭৯
	[১.৮] থানায় স্থাপিত নারী, শিশু ও প্রতিবন্ধী সার্ভিস ডেস্কে সেবা প্রদান	[১.৮.১] নারী, শিশু, বয়স্ক ও প্রতিবন্ধী সার্ভিস ডেস্কে আগত সাহায্য প্রার্থী নারী, শিশু ও প্রতিবন্ধীর অভিযোগ নিষ্পত্তির হার	থানায় স্থাপিত নারী, শিশু ও প্রতিবন্ধী হেল্প ডেস্কে আগত সাহায্য প্রার্থীর সংখ্যা= ৬৫০১ নারী, শিশু ও প্রতিবন্ধী হেল্প ডেস্কে সেবা প্রদানের সংখ্যা =৬৫০১ নারী, শিশু ও প্রতিবন্ধী হেল্প ডেস্কে সেবা প্রদানের হার = ১০০% (টার্গেট=১০০%)	%	১০০
	[১.৯] ভিকটিম সাপোর্ট সেন্টারে সেবা প্রদান	[১.৯.১] সেবা প্রদানের হার	ভিকটিম সাপোর্ট সেন্টারে আগত ব্যক্তির সংখ্যা =১২০৩ ভিকটিম সাপোর্ট সেন্টারে সেবা প্রদানের সংখ্যা =১২০৩ ভিকটিম সাপোর্ট সেন্টারে সেবা প্রদানের হার = ১০০% (টার্গেট =১০০%)	%	১০০

কৌশলগত উদ্দেশ্য	কার্যক্রম (Activities)	কর্মসম্পাদন সূচক	একক (Unit)	সংশ্লিষ্ট ইউনিট/শাখা	১ম কোয়ার্টারের (০১/০৭/২০২৩ খ্রি. হতে ৩০/০৯/২০২৩ খ্রি. পর্যন্ত) একক(সংখ্যা/সময়/দিন/কর্মঘন্টা)
দপ্তর/সংস্থার কৌশলগত উদ্দেশ্যসমূহ					
[২] আইনশৃঙ্খলা রক্ষা, জঙ্গী দমন ও ট্রাফিক ব্যবস্থাপনা উন্নয়নে জনগণের অংশগ্রহণ নিশ্চিতকরণ	[২.১] বিট পুলিশিং কার্যক্রম পরিচালনা	[২.১.১] আয়োজিত সভা/পরিদর্শন	২১৭	সংখ্যা	২১৭
	[২.২] জঙ্গিবাদ দমনে সামাজিক সচেতনতা বৃদ্ধি	[২.২.১] সভা, সেমিনার, ওয়ার্কশপ আয়োজন, টিভিসি নির্মাণ এবং কাউন্টার ন্যারেটিভ (মুদ্রণ) প্রকাশ	জঙ্গিবাদ দমনে সামাজিক সচেতনতা বৃদ্ধি সভার সংখ্যা =৬৫ সভায় গৃহিত সিদ্ধান্তের সংখ্যা =১৩৮ বাস্তবায়িত সিদ্ধান্তের সংখ্যা = ১০৯ সিদ্ধান্ত বাস্তবায়নের হার =৭৮.৯৯% (টার্গেট = ৩)	সংখ্যা	৬৫
	[২.৩] মানব পাচার প্রতিরোধে অভিযান	[২.৩.১] পরিচালিত অভিযানের সংখ্যা	২১৩	সংখ্যা	২১৩
	[২.৪] থানা সক্ষমতা বৃদ্ধি	[২.৪.১] সেবা সহজীকরণ উদ্যোগ/কাঠামোগত	থানার সক্ষমতা বৃদ্ধিকল্পে গৃহিত কার্যক্রমের বিবরণ সংখ্যা=৬৪ সক্ষমতা বৃদ্ধিকৃত থানার সংখ্যা=২১	সংখ্যা	২১
	[২.৫] জনশৃঙ্খলা ব্যবস্থাপনায় পদক্ষেপ গ্রহণ	[২.৫.১] পরিচালিত টহল/অভিযান	টহলের সংখ্যা (কর্মঘন্টা) =৭৬৪২৪৯ চেচপোষ্টের সংখ্যা (কর্মঘন্টা) =১৯৯৬৭৫ স্ট্যাটিক ডিউটি (কর্মঘন্টা) =২৩০৮৭৮ প্ররক্ষা ডিউটি (কর্মঘন্টা) =৬৫১০৮৬ ভিভিআইপি ও ভিআইপি ডিউটি (কর্মঘন্টা) =২৪৩২৩১	কর্মঘন্টা	২০৮৯১১৯
	[২.৬] সড়ক ও মহাসড়কে ট্রাফিক ব্যবস্থাপনার উন্নয়নে গৃহিত পদক্ষেপ	[২.৬.১] ট্রাফিক ব্যবস্থাপনার উন্নয়নে ব্যয়িত সময়	সড়ক ও মহাসড়কে যানবাহন নিরাপত্তায় পুলিশি টহল (কর্মঘন্টা)=৮৭৮৩৭১ ট্রাফিক পুলিশের স্ট্যাটিক ডিউটি (কর্মঘন্টা) =৩৬১৮৮৪	কর্মঘন্টা	১২৪০২৫৫
					রাজশাহী রেঞ্জ

কৌশলগত উদ্দেশ্য	কার্যক্রম (Activities)	কর্মসম্পাদন সূচক (Performance Indicators)	একক (Unit)	সংশ্লিষ্ট ইউনিট/শাখা	১ম কোয়ার্টারের (০১/০৭/২০২৩ খ্রি. হতে ৩০/০৯/২০২৩ খ্রি. পর্যন্ত) একক(সংখ্যা/সময়/দিন/কর্মঘট)
দপ্তর/সংস্থার কৌশলগত উদ্দেশ্যসমূহ					
[৩] তথ্য ও যোগাযোগ প্রযুক্তি ব্যবহারের মাধ্যমে জনগণের সেবা সহজীকরণ	[৩.১] থানায় সিডিএমএস (CDMS) এ মামলা এন্ট্রি	[৩.১.১] থানায় রজুকৃত মামলা (CDMS) এ এন্ট্রির হার সংখ্যার	থানায় রজুকৃত মামলার সংখ্যা=৬৯২০ থানায় রজুকৃত (CDMS) এ এন্ট্রির সংখ্যা=৬৯২০ থানায় রজুকৃত (CDMS) এ এন্ট্রির হার = ১০০% (টার্গেট=১০০%)	%	১০০
	[৩.২] ২০ কর্মদিবসের মধ্যে থানায় পুলিশ ভেরিফিকেশন সংক্রান্ত গৃহিত আবেদনের নিষ্পত্তিকরণ	[৩.২.১] নিষ্পত্তিকরণের হার	পুলিশ ভেরিফিকেশনের জন্য প্রাপ্ত প্রোফাইলের সংখ্যা=৩৭৩০২ নির্ধারিত সময়ে কতটি ভেরিফিকেশন সম্পন্ন করে জবাব প্রেরণ করা হয়েছে সেই সংখ্যা=৩৬১০১ জবাব প্রেরণের হার=৯৭% (টার্গেট=৯৫%)	%	৯৭
	[৩.৩] ১৫ দিনের মধ্যে থানায় পুলিশ ক্রিম্যারেস সংক্রান্ত গৃহিত কার্যক্রম	[৩.৩.১] পুলিশ ক্রিম্যারেস প্রদানের হার	প্রতিমাসে থানায় পুলিশ ক্রিম্যারেস সংক্রান্ত গৃহিত আবেদনের সংখ্যা=১২৩৩৫ পুলিশ ক্রিম্যারেস প্রদানের সংখ্যা =১২৩৩৫ প্রতিমাসে থানায় পুলিশ ক্রিম্যারেস প্রদানের হার= ১০০% (টার্গেট=১০০%)	%	১০০
	[৩.৪] “জাতীয় জরুরী সেবা ৯৯৯” এর মাধ্যমে সেবা প্রদান	[৩.৪.১] সেবা প্রদানের হার	৯৯৯ এর মাধ্যমে অপরাধের তথ্য প্রাপ্তির সংখ্যা =৩৯৬৮ ৯৯৯ এ সাড়া প্রদানের সংখ্যা=৩৯৬৮ ৯৯৯ এ সাড়া প্রদানের হার = ১০০% (টার্গেট=১০০%)	%	১০০
[৪] বিজ্ঞান ভিত্তিক তদন্ত ব্যবস্থাপনা ও মানব সম্পদ উন্নয়ন	[৪.১] মানব সম্পদ উন্নয়নে গৃহীত প্রশিক্ষণ	[৪.১.১] আয়োজিত প্রশিক্ষণ	মৌলিক প্রশিক্ষণে ব্যয়িত সময় (কর্মঘন্টায়) =০০	কর্মঘন্টা	২৪৮৫৯০
			বাস্তব প্রশিক্ষণে ব্যয়িত সময় (কর্মঘন্টায়) =১২৭২		
			ইন-সার্ভিস প্রশিক্ষণে ব্যয়িত সময় (কর্মঘন্টায়) =২৪৭৩১৮		
			বিশেষায়িত প্রশিক্ষণে ব্যয়িত সময় (কর্মঘন্টায়) =০০		


০২/১০/২০২৩

মোহাম্মদ মনিরুল ইসলাম

বিপি-৭৪০৫১০৪৮৯২

পুলিশ সুপার (অপারেশনস্)

ও

ফোকাল পয়েন্ট (এপিএ)

পক্ষে/-ডিআইজি

রাজশাহী রেঞ্জ, বাংলাদেশ পুলিশ, রাজশাহী

গণপ্রজাতন্ত্রী বাংলাদেশ সরকার
বাংলাদেশ পুলিশ
রেঞ্জ ডিআইজির কার্যালয়
রাজশাহী
www.digraishahirange.gov.bd

স্মারক নং-রাজ-রেঞ্জ/ক্রাইম অ্যানালাইসিস/

১৫৮৯ (১)

তারিখ:

২১ আশ্বিন ১৪৩০ বঙ্গাব্দ
০১ অক্টোবর ২০২৩ খ্রিষ্টাব্দ

রাজশাহী রেঞ্জ পুলিশের বার্ষিক কর্মসম্পাদন চুক্তি (এপিএ) ২০২৩-২৪ খ্রি. এর কর্মসম্পাদন সূচকের বিপরীতে ১ম কোয়ার্টারের অর্জিত ফলাফল অনুমোদন সংক্রান্ত সভার কার্যবিবরণী।

সভাপতি : জনাব মো: রশীদুল হাসান পিপিএম
অ্যাডিশনাল ডিআইজি (প্রশাসন ও অর্থ)
রাজশাহী রেঞ্জ, বাংলাদেশ পুলিশ, রাজশাহী

সভার তারিখ : ০১/১০/২০২৩ খ্রি.

সভার সময় : বেলা ১২.৩০ ঘটিকা

সভার স্থান : পদ্মা কনফারেন্স হল, রেঞ্জ কার্যালয়, রাজশাহী

উপস্থিত সদস্যবৃন্দের নাম ও পদবি : পরিশিষ্ট 'ক'

সভার প্রারম্ভে সভাপতি মহোদয় উপস্থিত সকলকে স্বাগত জানিয়ে সভার কার্যক্রম শুরু করার সদয় সম্মতি জ্ঞাপন করেন এবং পুলিশ সুপার (অপারেশনস) ও এপিএ ফোকাল পয়েন্ট কে তার বক্তব্য উপস্থাপনের জন্য নির্দেশনা প্রদান করেন। পুলিশ সুপার (অপারেশনস) ও এপিএ ফোকাল পয়েন্ট, রাজশাহী রেঞ্জ পুলিশের বার্ষিক কর্মসম্পাদন চুক্তি (এপিএ) ২০২৩-২০২৪ খ্রি. সংক্রান্তে রেঞ্জাধীন জেলা ও ইউনিট থেকে প্রাপ্ত ১ম কোয়ার্টারের (০১/০৭/২০২৩ খ্রি. হতে ৩০/০৯/২০২৩ খ্রি. পর্যন্ত) তথ্য প্রতিবেদন উপস্থাপন করেন। অতঃপর উপস্থাপিত বিষয়াদির উপর বিস্তারিত আলোচনাস্তে নিম্নলিখিত সিদ্ধান্তসমূহ গৃহীত হয়।

ক্রম:	আলোচ্য বিষয়	আলোচনা	গৃহীত সিদ্ধান্ত	অনুমোদনকারী কর্তৃপক্ষ
১.	(১.১.১) শ্রবণের হার- ১০০%	পুলিশ সুপার (প্রশাসন ও অর্থ) ও এপিএ ফোকাল পয়েন্ট কর্তৃক উপস্থাপিত হয় যে, রাজশাহী রেঞ্জ পুলিশের ০৮টি জেলা, ০৪টি ইন-সার্ভিস ট্রেনিং সেন্টার এবং ০১টি আরআরএফ, রাজশাহী পুলিশের অধীনস্থ সকল থানায় অপরাধের তথ্য প্রদানকারী বক্তব্য শ্রবণের বিষয়- থানায় আগত ব্যক্তির সংখ্যা ছিল=৪১০৫১ আগত ব্যক্তির মধ্যে শ্রবণের সংখ্যা=৪১০৫১ শ্রবণের হার=১০০% অর্জিত হয়েছে।	জেলা/ইউনিট থেকে প্রেরিত	
২.	(১.২.১) অপরাধ সংক্রান্ত জিডি (GD) অনুসন্ধানের হার-৯০%	অপরাধ সংক্রান্ত জিডি অনুসন্ধানের বিষয় নিম্নোক্ত তথ্য পাওয়া যায়- অপরাধ সংক্রান্ত জিডির সংখ্যা=৮৯৬২ জিডি অনুসন্ধানের সংখ্যা=৮৫১৫ জিডি অনুসন্ধানের হার=৯৫% অর্জিত হয়েছে।	প্রমাণকের ভিত্তিতে তথ্য/উপাত্ত যাচাই- বাছাইপূর্বক উপস্থাপিত তথ্যদি সঠিক মর্মে গৃহীত হয়েছে।	এপিএ ওয়ার্কিং কমিটি
৩.	(১.৩.১) ধর্তব্য অপরাধে ১২০ দিন সমাপ্তে দায়েরকৃত মামলার তদন্ত নিষ্পত্তির হার-৭০%	ধর্তব্য অপরাধে মামলার চার্জশিট প্রদান কার্যক্রম সংক্রান্তে- ধর্তব্য অপরাধে মামলা রুজুর সংখ্যা =৬৯২০ ১২০ দিন সমাপ্তে চার্জশিট/ফাইনাল রিপোর্ট প্রদানের সংখ্যা =৬০৪৩ পুলিশ রিপোর্ট প্রদানের হার=৮৭% তথ্য অর্জিত হয়েছে।	সংযুক্তি-পৃষ্ঠা-	

ক্রম:	আলোচ্য বিষয়	আলোচনা	গৃহীত সিদ্ধান্ত	অনুমোদনকারী কর্তৃপক্ষ
৪.	(১.৪.১) থানায় গৃহীত ফ্রেফতারি পরোয়ানা তামিলের হার-৮১%	থানায় গৃহীত ফ্রেফতারি পরোয়ানা তামিল সংক্রান্তে নিম্নোক্ত তথ্যাদি অর্জিত হয়েছে। থানায় গৃহীত ফ্রেফতারি পরোয়ানার সংখ্যা=১৭৩১৩ ফ্রেফতারি পরোয়ানা তামিলের সংখ্যা=১৫৭১১ ফ্রেফতারি পরোয়ানা তামিলের হার=৯০.৭৫%		
৫.	(১.৫.১) সাক্ষী হাজির করণের হার -৮০%	রাজশাহী রেঞ্জ পুলিশের সকল থানায় সমন জারি ও সাক্ষী হাজিরকরণের হার সংক্রান্তে- থানায় গৃহীত নোটিশ/পত্রে বর্ণিত সাক্ষীর সংখ্যা=৩১৭৫৭ কতজন সাক্ষী হাজির করা হয়েছে সেই সংখ্যা=২৭৫৩৭ সাক্ষী হাজির করণের হার =৮৭%		
৬.	(১.৬.১) তথ্য প্রাপ্তির পর শিশু পাচার রোধে অভিযানের হার-১০০%	বাংলাদেশ পুলিশ শিশু পাচার রোধে নানা ধরনের অভিযান পরিচালনা করে থাকে। সে সংক্রান্তে- শিশু পাচার সংক্রান্তে তথ্যের সংখ্যা=০২ শিশু পাচার রোধে অভিযানের সংখ্যা=০২ অভিযানের হার= ১০০% তথ্য অর্জিত হয়েছে		
৭.	(১.৭.১) ধর্তব্য অপরাধে অভিযোগ প্রাপ্তির পর মামলা রুজুর হার-৬০%	ধর্তব্য অপরাধে অভিযোগের প্রাপ্তির পর মামলা রুজুর বিষয়ে- ধর্তব্য অপরাধে অভিযোগের সংখ্যা=৮৩৪৫ মামলা রুজুর সংখ্যা=৬৬১৬ মামলা রুজুর হার=৭৯% তথ্য অর্জিত হয়েছে।		
৮.	[১.৮.১] থানায় স্থাপিত নারী, শিশু ও প্রতিবন্ধী হেল্প ডেস্কে সেবা প্রদানের হার= ১০০%	থানায় শিশু হেল্প ডেস্কে আগত সাহায্য প্রার্থীর সংখ্যা=৬৫০১ শিশু হেল্প ডেস্কে সেবা প্রদানের সংখ্যা=৬৫০১ শিশু হেল্প ডেস্কে অভিযোগ নিষ্পত্তির হার=১০০%	জেলা/ইউনিট থেকে প্রেরিত প্রমাণকের ভিত্তিতে তথ্য/উপাত্ত যাচাই-বাছাইপূর্বক উপস্থাপিত তথ্যাদি সঠিক মর্মে গৃহীত হয়েছে। সংযুক্তি-পৃষ্ঠা-	এপিএ ওয়ার্কিং কমিটি
৯.	[১.৯.১] ভিকটিম সাপোর্ট সেন্টারে সেবা প্রদানের হার= ১০০%	ভিকটিম সাপোর্ট সেন্টারে আগত ব্যক্তির সংখ্যা=১২০৩ ভিকটিম সাপোর্ট সেন্টারে সেবা প্রদানের সংখ্যা=১২০৩ ভিকটিম সাপোর্ট সেন্টারে সেবা প্রদানের হার=১০০%		
১০.	[২.১.১] বিট পুলিশিং কার্যক্রম পরিচালনা	বিট পুলিশিং কার্যক্রমের আয়োজিত সভা/প্রশিক্ষণের সংখ্যা=২১৭		
১১.	[২.২.১] জঙ্গিবাদ দমনে সামাজিক সচেতনতা বৃদ্ধি	জঙ্গিবাদ দমনে সামাজিক সচেতনতা বৃদ্ধি সভা, সেমিনার, ওয়ার্কসপ আয়োজন, টিভিসি নির্মাণ এবং কাউন্টার ন্যারেটিভ (মুদ্রণ) প্রকাশের সংখ্যা=৬৫ সভায় গৃহীত সিদ্ধান্তের সংখ্যা =১৩৮ বাস্তবায়িত সিদ্ধান্তের সংখ্যা = ১০৯ সিদ্ধান্ত বাস্তবায়নের হার =৭৮.৯৯%		
১২.	[২.৩.১] মানব পাচার প্রতিরোধে অভিযান	পরিচালিত অভিযানের সংখ্যা=২১৩		
১৩.	[২.৪.১] থানার সক্ষমতা বৃদ্ধি	থানার সক্ষমতা বৃদ্ধিকল্পে গৃহীত কার্যক্রমের বিবরণ সংখ্যা=৬৪ সক্ষমতা বৃদ্ধিকৃত থানার সংখ্যা=২১		
১৪.	[২.৫.১] জনশৃঙ্খলা ব্যবস্থাপনায় পরিচালিত টহল অভিযান	পরিচালিত টহল অভিযান=২০৮৯১১৯ (কর্মঘণ্টা)		
১৫.	[২.৬.১] ট্রাফিক ব্যবস্থাপনার উন্নয়নে ব্যয়িত সময়	সড়ক মহসড়ক উন্নয়নে ব্যয়িত সময়=১২৪০২৫৫ (কর্মঘণ্টা)		

ক্রম:	আলোচ্য বিষয়	আলোচনা	গৃহীত সিদ্ধান্ত	অনুমোদনকারী কর্তৃপক্ষ
১৬.	[৩.১.১] থানায় রুজুকৃত মামলা (CDMS) এ এন্ট্রির হার সংখ্যার অনুপাতে= ১০০%	থানায় রুজুকৃত (CDMS) মামলার সংখ্যা=৬৯২০ থানায় রুজুকৃত (CDMS) এ এন্ট্রির সংখ্যা=৬৯২০ থানায় রুজুকৃত (CDMS) এ এন্ট্রির হার=১০০%		
১৭.	[৩.২.১] ২০ কর্মদিবসের মধ্যে থানায় পুলিশ ভেরিফিকেশন সংক্রান্ত গৃহিত আবেদনের নিষ্পত্তিকরণ হার=৯৫%	পুলিশ ভেরিফিকেশনের জন্য প্রাপ্ত প্রোফাইলের সংখ্যা=৩৭৩০২ নির্ধারিত সময়ে কতটি ভেরিফিকেশন সম্পন্ন করে জবাব প্রেরণ করা হয়েছে সেই সংখ্যা=৩৬১০১ জবাব প্রেরণের হার=৯৭%	জেলা/ইউনিট থেকে প্রেরিত প্রমাণকের ভিত্তিতে তথ্য/উপাত্ত যাচাই-বাছাইপূর্বক উপস্থাপিত তথ্যাদি সঠিক মর্মে গৃহীত হয়েছে। সংযুক্তি-পৃষ্ঠা-	এপিএ ওয়ার্কিং কমিটি
১৮.	[৩.৩.১] ১৫ দিনের মধ্যে থানায় পুলিশ ক্রিয়ারেপ্স প্রদানের হার	প্রতিমাসে থানায় পুলিশ ক্রিয়ারেপ্স সংক্রান্ত গৃহীত আবেদনের সংখ্যা=১২৩৩৫ পুলিশ ক্রিয়ারেপ্স প্রদানের হার=১২৩৩৫ টার্গেট-১০০%		
১৯.	[৩.৪.১] জাতীয় জরুরী সেবা ৯৯৯ এর মাধ্যমে সেবা প্রদান= ১০০%	৯৯৯ এ অভিযোগ প্রাপ্তির সংখ্যা= ৩৯৬৮ ৯৯৯ এ অভিযোগে সাড়া প্রদানের সংখ্যা= ৩৯৬৮ ৯৯৯ এ সাড়া প্রদানের হার=১০০%		
২০.	[৪.১.১] আয়োজিত প্রশিক্ষণ	মানব সম্পদ উন্নয়নে গৃহীত প্রশিক্ষণ =২৪৮৫৯০ (কর্মঘণ্টা)		

সভাপতি মহোদয় তার সমাপনী বক্তব্যে পুলিশ সুপার (অপারেশনস্) ও ফোকাল পয়েন্ট (এপিএ) এর কার্যক্রমে সন্তোষ্টি প্রকাশ করেন এবং বর্তমানে গৃহীত সিদ্ধান্তসমূহ দ্রুততার সাথে বাস্তবায়নের উপর সবিশেষ গুরুত্ব আরোপ করেন। সভায় আর কোন আলোচনার বিষয়বস্তু না থাকায় সভাপতি মহোদয় সকলকে ধন্যবাদ জ্ঞাপন করে সভার সমাপ্তি ঘোষণা করেন।

স্বাক্ষরিত/-

০১/১০/২০২৩ খ্রি.

মোঃ রশীদুল হাসান পিপিএম

বিপি-৭৬০১০৮৩৪৩০

অ্যাডিশনাল ডিআইজি (প্রশাসন ও অর্থ)

ও

টিম লিডার (এপিএ)

রাজশাহী রেঞ্জ, বাংলাদেশ পুলিশ, রাজশাহী

ফোন : ০২৫৮৮৮৫৫৬১১, ফ্যাক্স: ০২৫৮৮৮৫৫৪৪৪

স্মারক নং-রাজ-রেঞ্জ/ক্রাইম অ্যানালাইসিস/

৩৫৮৯ (১)

তারিখ:

২১ আশ্বিন ১৪৩০ বঙ্গাব্দ

০১ অক্টোবর ২০২৩ খ্রিষ্টাব্দ

অনুলিপি অবগতি ও প্রয়োজনীয় ব্যবস্থা গ্রহণের জন্য প্রেরণ করা হলো: (জ্যেষ্ঠতার ভিত্তিতে নহে)

১। অ্যাডিশনাল ডিআইজি (প্রশাসন ও অর্থ) রাজশাহী রেঞ্জ, বাংলাদেশ পুলিশ, রাজশাহী

২। পুলিশ সুপার (প্রশাসন ও অর্থ/অপারেশনস্), রেঞ্জ ডিআইজির কার্যালয়, রাজশাহী

৩। সহকারী পুলিশ সুপার (স্টাফ অফিসার-টু-ডিআইজি/অপারেশনস্ অ্যান্ড ক্রাইম), রেঞ্জ ডিআইজির কার্যালয়, রাজশাহী

৪। স্টেনো গ্রাফার-১, রেঞ্জ কার্যালয়, রাজশাহী (ডিআইজি মহোদয়ের সদয় অবগতির জন্য)

৫। অফিস নথি



০১/১০/২০২৩

মোহাম্মদ মনিরুল ইসলাম

বিপি-৭৪০৫১০৪৮৯২

পুলিশ সুপার (অপারেশনস্)


ও

ফোকাল পয়েন্ট (এপিএ)

রেঞ্জ ডিআইজির কার্যালয়, রাজশাহী


পরিশিষ্ট 'ক'

ক্র.নং	এপিএ টিমের কর্মকর্তাগণের নাম ও পদবী	পদ
১.	জনাব মো: রশীদুল হাসান, পিপিএম অ্যাডিশনাল ডিআইজি (প্রশাসন ও অর্থ) রাজশাহী রেঞ্জ, বাংলাদেশ পুলিশ, রাজশাহী	টিম লিডার
২.	জনাব মোহাম্মদ মনিরুল ইসলাম, পুলিশ সুপার (অপারেশনস), রেঞ্জ কার্যালয়, রাজশাহী	ফোকাল পয়েন্ট কর্মকর্তা
৩.	জনাব মোহাম্মদ মোহাম্মদ শাহজাহান মিয়া, পুলিশ সুপার (প্রশাসন ও অর্থ), রেঞ্জ কার্যালয়, রাজশাহী	সদস্য
৪.	জনাব মো: আফজাল হোসেন খান, সহকারী পুলিশ সুপার (অপারেশনস অ্যান্ড ক্রাইম), রেঞ্জ ডিআইজির কার্যালয়, রাজশাহী	সদস্য


০২/০১/২০২৩
(মোহাম্মদ মনিরুল ইসলাম)
বিশি-৭৪০৫১০৪৮৯২
পুলিশ সুপার (অপারেশনস)
রেঞ্জ ডিআইজির কার্যালয়, রাজশাহী

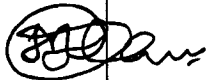
রাজশাহী রেঞ্জ পুলিশ
এপিএ অর্জন প্রতিবেদন ও প্রমাণক প্রেরণের "ছক"

কার্যক্রম	কর্মসম্পাদন সূচক	গননা পদ্ধতি	একক	২০২৩-২৪ অর্থবছরের লক্ষ্যমাত্রা	কর্মসম্পাদন সূচকের নম্বর	১ম কোয়ার্টারের লক্ষ্যমাত্রা	১ম কোয়ার্টারের অর্জন	প্রমাণক (বর্ণিত নিয়মানুযায়ী)				অর্জন না হয়ে থাকলে মন্তব্য
								জেলা/ইউনিটের নাম	থানায় আগত ব্যক্তির সংখ্যা	আগত ব্যক্তির মধ্যে শবণের সংখ্যা	শবণের হার	
[১.১] থানায় আগত সেবা প্রত্যাশীদের বক্তব্য শ্রবণ	[১.১.১] শবণের হার	গড়	%	১০০	৩	১০০	১০০	জেলা/ইউনিটের নাম	থানায় আগত ব্যক্তির সংখ্যা	আগত ব্যক্তির মধ্যে শবণের সংখ্যা	শবণের হার	
								রাজশাহী জেলা	৩৫৭৫	৩৫৭৫	১০০%	
								চাঁপাইনবাবগঞ্জ জেলা	৫১৫৫	৫১৫৫	১০০%	
								নওগাঁ জেলা	৮২৩১	৮২৩১	১০০%	
								নাটোর জেলা	৩৬৩৯	৩৬৩৯	১০০%	
								পাবনা জেলা	৪৯২১	৪৯২১	১০০%	
								সিরাজগঞ্জ জেলা	৫৪৩৬	৫৪৩৬	১০০%	
								বগুড়া জেলা	৮৩৪৪	৮৩৪৪	১০০%	
								জয়পুরহাট জেলা	১৭৫০	১৭৫০	১০০%	
								আরআরএফ, রাজশাহী	-	-	-	
								ইন-সার্ভিস ট্রেনিং সেন্টার, রাজশাহী	-	-	-	
								ইন-সার্ভিস ট্রেনিং সেন্টার, নওগাঁ	-	-	-	
								ইন-সার্ভিস ট্রেনিং সেন্টার, সিরাজগঞ্জ	-	-	-	
								ইন-সার্ভিস ট্রেনিং সেন্টার, বগুড়া	-	-	-	
মোট=	৪১০৫১	৪১০৫১	১০০%									


০২/১০/২০২৩
(মোহাম্মদ মনিরুল ইসলাম)
লিপি-৭৪০৫১০৪৮৯২
পুলিশ সুপার (অপারেশনাল)
রেঞ্জ ডিআইজিএম কার্যালয়, রাজশাহী


রাজশাহী রেঞ্জ পুলিশ
এপিএ অর্জন প্রতিবেদন ও প্রমাণক প্রেরণ "ছক"

কার্যক্রম	কর্মসম্পাদন সূচক	গননা পদ্ধতি	একক	২০২৩-২৪ অর্থবছরের লক্ষ্যমাত্রা	কর্মসম্পাদন সূচকের নম্বর	১ম কোয়ার্টারের লক্ষ্যমাত্রা	১ম কোয়ার্টারের অর্জন	প্রমাণক (বর্ণিত নিয়মানুযায়ী)				অর্জন না হয়ে থাকলে মন্তব্য
								জেলা/ইউনিটের নাম	অপরাধ সংক্রান্ত জিডির সংখ্যা	কতটি জিডি অনুসন্ধান করা হয়েছে-সেই সংখ্যা	জিডি অনুসন্ধানের হার	
[১.২] অপরাধের সংক্রান্তে জিডি অনুসন্ধান	[১.২.১] অপরাধের সংক্রান্তে জিডি অনুসন্ধানের হার	গড়	%	৯০	৩	৯০	৯৫	রাজশাহী জেলা	৬০০	৫৬০	৯৩%	
								চাঁপাইনবাবগঞ্জ জেলা	৪১০	৪০৭	৯৯%	
								নওগাঁ জেলা	১৫৫৪	১৫১৮	৯৮%	
								নাটোর জেলা	৪৫০	৪৫০	১০০%	
								পাবনা জেলা	৮০৫	৭৬৭	৯৫%	
								সিরাজগঞ্জ জেলা	১০৯১	১০৭৫	৯৯%	
								বগুড়া জেলা	৩৫০৫	৩২৪৪	৯৩%	
								জয়পুরহাট জেলা	৫৪৭	৪৯৪	৯০%	
								আরআরএফ, রাজশাহী	-	-	-	
								ইন-সার্ভিস ট্রেনিং সেন্টার, রাজশাহী	-	-	-	
								ইন-সার্ভিস ট্রেনিং সেন্টার, নওগাঁ	-	-	-	
								ইন-সার্ভিস ট্রেনিং সেন্টার, সিরাজগঞ্জ	-	-	-	
								ইন-সার্ভিস ট্রেনিং সেন্টার, বগুড়া	-	-	-	
								মোট=	৮৯৬২	৮৫১৫	৯৫%	


০২/০১/২০২৩
(মোহাম্মদ মনিরুল ইসলাম)
বিপি-৭৪০৫১০৪৮৯২
পুলিশ সুপার (অপারেশনস)
রেঞ্জ ডিআইজের কার্যালয়, রাজশাহী


রাজশাহী রেঞ্জ পুলিশ
এপিএ অর্জন প্রতিবেদন ও প্রমাণক প্রেরণ "ছক"

কার্যক্রম	কর্মসম্পাদন সূচক	গননা পদ্ধতি	একক	২০২৩-২৪ অর্থবছরের লক্ষ্যমাত্রা	কর্মসম্পাদন সূচকের নম্বর	১ম কোয়ার্টারের লক্ষ্যমাত্রা	১ম কোয়ার্টারের অর্জন	প্রমাণক (বর্ণিত নিয়মানুযায়ী)				অর্জন না হয়ে থাকলে মন্তব্য
								জেলা/ইউনিটের নাম	থানায় দায়েরকৃত ধর্তব্য অপরাধ মামলার সংখ্যা	নির্দিষ্ট সময়ের মধ্যে কতটি মামলার চার্জশিট প্রদান করা হয়েছে সেই সংখ্যা	১২০ দিনের মধ্যে দায়েরকৃত মামলার চার্জশিট প্রদান হার	
[১.৩] ধর্তব্য অপরাধ তদন্ত নিষ্পত্তির সময় হ্রাস	[১.৩.১] ধর্তব্য অপরাধে ১২০ দিন সমাপ্তে দায়েরকৃত মামলার তদন্ত নিষ্পত্তির হার	গড়	%	৭০	২	৭০	৮৭	রাজশাহী জেলা	৮১০	৮০১	৯৯%	
								চাঁপাইনবাবগঞ্জ জেলা	৫২৪	৫০২	৯৬%	
								নওগাঁ জেলা	১১২৯	৮৮৪	৭৮%	
								নাটোর জেলা	৭২৮	৭২৮	১০০%	
								পাবনা জেলা	৯৩৩	৭২১	৭৭%	
								সিরাজগঞ্জ জেলা	১০২১	৯৫৮	৯৪%	
								বগুড়া জেলা	১২৮৩	১১০১	৮৬%	
								জয়পুরহাট জেলা	৪৯২	৩৪৮	৭১%	
								আরআরএফ, রাজশাহী	-	-	-	
								ইন-সার্ভিস ট্রেনিং সেন্টার, রাজশাহী	-	-	-	
								ইন-সার্ভিস ট্রেনিং সেন্টার, নওগাঁ	-	-	-	
								ইন-সার্ভিস ট্রেনিং সেন্টার, সিরাজগঞ্জ	-	-	-	
								ইন-সার্ভিস ট্রেনিং সেন্টার, বগুড়া	-	-	-	
								মোট=	৬৯২০	৬০৪৩	৮৭%	


০২/০১/২০২৩
(মোহাম্মদ মনিরুল ইসলাম)
ফোন-৭৪০৫১০৪৮৯২
পুলিশ কুপার (অপারেশনস)
রেঞ্জ ভিআইজম কার্যালয়, রাজশাহী


রাজশাহী রেঞ্জ পুলিশ
এপিএ অর্জন প্রতিবেদন ও প্রমাণক প্রেরণ "ছক"

কার্যক্রম	কর্মসম্পাদন সূচক	গননা পদ্ধতি	একক	২০২৩-২৪ অর্থবছরের লক্ষ্যমাত্রা	কর্মসম্পাদন সূচকের নম্বর	১ম কোয়ার্টারের লক্ষ্যমাত্রা	১ম কোয়ার্টারের অর্জন	প্রমাণক (বর্ণিত নিয়মানুযায়ী)				অর্জন না হয়ে থাকলে মন্তব্য
								জেলা/ইউনিটের নাম	থানায় গৃহীত শ্রেফতারি পরোয়ানার সংখ্যা	কতটি শ্রেফতারি পরোয়ানা তামিল করা হয়েছে সেই সংখ্যা	শ্রেফতারি পরোয়ানা তামিলের হার	
[১.৪] থানায় গৃহীত শ্রেফতারি পরোয়ানা	[১.৪.১] থানায় গৃহীত শ্রেফতারি পরোয়ানা তামিলের হার	গড়	%	৮১	৩	৮১	৯০.৭৫					
								রাজশাহী জেলা	১৯৬৫	১৯২৭	৯৮%	
								চাঁপাইনবাবগঞ্জ জেলা	১৫০৩	১১৫৯	৭৭%	
								নওগাঁ জেলা	৩০৫০	৩০৩০	৯৯%	
								নাটোর জেলা	১১৯৪	১০৫৯	৮৯%	
								পাবনা জেলা	২৩৮৪	২০৬১	৮৬%	
								সিরাজগঞ্জ জেলা	২১৭০	২০৩২	৯৪%	
								বগুড়া জেলা	৩১৮২	২৯২২	৯২%	
								জয়পুরহাট জেলা	১৮৬৫	১৫২১	৮২%	
								আরআরএফ, রাজশাহী				
								ইন-সার্ভিস ট্রেনিং সেন্টার, রাজশাহী	-	-	-	
								ইন-সার্ভিস ট্রেনিং সেন্টার, নওগাঁ	-	-	-	
								ইন-সার্ভিস ট্রেনিং সেন্টার, সিরাজগঞ্জ	-	-	-	
								ইন-সার্ভিস ট্রেনিং সেন্টার, বগুড়া	-	-	-	
								মোট=	১৭৩১৩	১৫৭১১	৯০.৭৫%	


০২/০১/২০২৩
(মোহাম্মদ মমিনুল ইসলাম)
বি.পি.-৭৪৬৫১০৪৮৯২
পুলিশ সুপার (অপারেশনস)
রেঞ্জ: উত্তর-পূর্ব কার্যালয়, রাজশাহী


রাজশাহী রেঞ্জ পুলিশ
এপিএ অর্জন প্রতিবেদন ও প্রমাণক প্রেরণ "ছক"

কার্যক্রম	কর্মসম্পাদন সূচক	গননা পদ্ধতি	একক	২০২৩-২৪ অর্থবছরের লক্ষ্যমাত্রা	কর্মসম্পাদন সূচকের নম্বর	১ম কোয়ার্টারের লক্ষ্যমাত্রা	১ম কোয়ার্টারের অর্জন	প্রমাণক (বর্ণিত নিয়মানুযায়ী)				অর্জন না হয়ে থাকলে মন্তব্য
								জেলা/ইউনিটের নাম	সমন জারি ও স্বাক্ষী হাজিরকরণের সংখ্যা	কতটি স্বাক্ষী হাজির ও সমন জারি হয়েছে সেই সংখ্যা	সমন জারি ও স্বাক্ষী হাজিরের হার	
[১.৫] স্বাক্ষী হাজির করণ	[১.৫.১] স্বাক্ষী হাজির করণের হার	গড়	%	৮০	৩	৮০	৮৭	রাজশাহী জেলা	৩৫৫০	৩২৩৫	৯১%	
								চাঁপাইনবাবগঞ্জ জেলা	৩১২৯	২৯০৩	৯৩%	
								নওগাঁ জেলা	৫৭৩৫	৪৯২০	৮৬%	
								নাটোর জেলা	২৮৪১	২৩১৩	৮১%	
								পাবনা জেলা	৪৭৪৩	৩৯৩১	৮৩%	
								সিরাজগঞ্জ জেলা	২৭৯২	২৫৫৬	৯২%	
								বগুড়া জেলা	৫৯৮৭	৫২৭৩	৮৮%	
								জয়পুরহাট জেলা	২৯৮০	২৪০৬	৮১%	
								আরআরএফ, রাজশাহী	-	-	-	
								ইন-সার্ভিস ট্রেনিং সেন্টার, রাজশাহী	-	-	-	
								ইন-সার্ভিস ট্রেনিং সেন্টার, নওগাঁ	-	-	-	
								ইন-সার্ভিস ট্রেনিং সেন্টার, সিরাজগঞ্জ	-	-	-	
								ইন-সার্ভিস ট্রেনিং সেন্টার, বগুড়া	-	-	-	
								মোট=	৩১৭৫৭	২৭৫৩৭	৮৭%	


০২/০১/২০২৬
(মোহাম্মদ মনিরুল ইসলাম)
বিপি-৭৪০৫১০৪৮৯২
পুলিশ সুপার (অপারেশনস)
রেঞ্জ ডিআইজর কার্যালয়, রাজশাহী


রাজশাহী রেঞ্জ পুলিশ
এপিএ অর্জন প্রতিবেদন ও প্রমাণক প্রেরণ "ছক"

কার্যক্রম	কর্মসম্পাদন সূচক	গননা পদ্ধতি	একক	২০২৩-২৪ অর্থবছরের লক্ষ্যমাত্রা	কর্মসম্পাদন সূচকের নম্বর	১ম কোয়ার্টারের লক্ষ্যমাত্রা	১ম কোয়ার্টারের অর্জন	প্রমাণক (বর্ণিত নিয়মানুযায়ী)				অর্জন না হয়ে থাকলে মন্তব্য
								জেলা/ইউনিটের নাম	থানা/পুলিশি সেবা প্রদানকারী অফিসে প্রাপ্ত শিশু পাচার সংক্রান্ত তথ্যের সংখ্যা	কতটি অভিযান (শিশু পাচার রোধে) পরিচালনা করা হয়েছে সেই সংখ্যা	অভিযানের হার	
[১.৬] নারী ও শিশু পাচার রোধে তথ্য প্রাপ্তিতে গৃহীত কার্যক্রম	[১.৬.১] তথ্য প্রাপ্তির পর অভিযানের হার	গড়	%	১০০	১	১০০	১০০	রাজশাহী জেলা	০	০	১০০%	
								চাঁপাইনবাবগঞ্জ জেলা	০	০	১০০%	
								নওগাঁ জেলা	০	০	১০০%	
								নাটোর জেলা	০	০	১০০%	
								পাবনা জেলা	০	০	১০০%	
								সিরাজগঞ্জ জেলা	০	০	১০০%	
								বগুড়া জেলা	০	০	১০০%	
								জয়পুরহাট জেলা	২	২	১০০%	
								আরআরএফ, রাজশাহী	-	-	-	
								ইন-সার্ভিস ট্রেনিং সেন্টার, রাজশাহী	-	-	-	
								ইন-সার্ভিস ট্রেনিং সেন্টার, নওগাঁ	-	-	-	
								ইন-সার্ভিস ট্রেনিং সেন্টার, সিরাজগঞ্জ	-	-	-	
								ইন-সার্ভিস ট্রেনিং সেন্টার, বগুড়া	-	-	-	
								মোট=	২	২	১০০%	


 ০১/১০/২০২৩
 (মোহাম্মদ মনিরুল ইসলাম)
 বিপি-৭৪০৫১০৪৮৯২
 পুলিশ সুপার (অপারেশনস)
 রেঞ্জ ডেআইজিং কার্যালয়, রাজশাহী


রাজশাহী রেঞ্জ পুলিশ
এপিএ অর্জন প্রতিবেদন ও প্রমাণক প্রেরণ "ছক"

কার্যক্রম	কর্মসম্পাদন সূচক	গননা পদ্ধতি	একক	২০২৩-২৪ অর্থবছরের লক্ষ্যমাত্রা	কর্মসম্পাদন সূচকের নম্বর	১ম কোয়ার্টারের লক্ষ্যমাত্রা	১ম কোয়ার্টারের অর্জন	প্রমাণক (বর্ণিত নিয়মানুযায়ী)				অর্জন না হয়ে থাকলে মন্তব্য
								জেলা/ইউনিটের নাম	ধর্তব্য অপরাধে অভিযোগ সংখ্যা	কতটি অভিযোগের মামলা রুজু করা হয়েছে-সেই সংখ্যা	মামলা রুজুর হার	
[১.৭] ধর্তব্য অপরাধে প্রাপ্তির পর মামলা রুজু	[১.৭.১] মামলা রুজুর হার	গড়	%	৬০	৩	৬০	৭৯					
								রাজশাহী জেলা	৬২০	৫৫৩	৮৯%	
								চাঁপাইনবাবগঞ্জ জেলা	৫৭৫	৫২৪	৯১%	
								নওগাঁ জেলা	১২৯২	১১২৯	৮৭%	
								নাটোর জেলা	৭২৮	৭২৮	১০০%	
								পাবনা জেলা	১৪১৭	৮৮৬	৬৩%	
								সিরাজগঞ্জ জেলা	১৩৫৪	১০২১	৭৫%	
								বগুড়া জেলা	১৫৪১	১২৮৩	৮৩%	
								জয়পুরহাট জেলা	৮১৮	৪৯২	৬০%	
								আরআরএফ, রাজশাহী	-	-	-	
								ইন-সার্ভিস ট্রেনিং সেন্টার, রাজশাহী	-	-	-	
								ইন-সার্ভিস ট্রেনিং সেন্টার, নওগাঁ	-	-	-	
								ইন-সার্ভিস ট্রেনিং সেন্টার, সিরাজগঞ্জ	-	-	-	
								ইন-সার্ভিস ট্রেনিং সেন্টার, বগুড়া	-	-	-	
								মোট=	৮৩৪৫	৬৬১৬	৭৯%	


০১/০১/২০২৬
(মোহাম্মদ মনিরুল ইসলাম)
বিপি-৭৪০৫১০৪৮৯২
পুলিশ সুপার (অপারেশনস)
রেঞ্জ ডিআইজর কার্যালয়, রাজশাহী


রাজশাহী রেঞ্জ পুলিশ
এপিএ অর্জন প্রতিবেদন ও প্রমাণক প্রেরণ "ছক"

কার্যক্রম	কর্মসম্পাদন সূচক	গননা পদ্ধতি	একক	২০২৩-২৪ অর্থবছরের লক্ষ্যমাত্রা	কর্মসম্পাদন সূচকের নম্বর	১ম কোয়ার্টারের লক্ষ্যমাত্রা	১ম কোয়ার্টারের অর্জন	প্রমাণক (বর্ণিত নিয়মানুযায়ী)				অর্জন না হয়ে থাকলে মন্তব্য
								জেলা/ইউনিটের নাম	থানায় স্থাপিত নারী, শিশু ও প্রতিবন্ধী হেল্প ডেস্কে আগত প্রার্থীর সংখ্যা	থানায় স্থাপিত নারী, শিশু ও প্রতিবন্ধী হেল্প ডেস্কে সেবা গ্রহীতার সংখ্যা	থানায় স্থাপিত নারী, শিশু ও প্রতিবন্ধী হেল্প ডেস্কে সেবা প্রদানের হার	
[১.৮] থানায় স্থাপিত নারী, শিশু ও প্রতিবন্ধী হেল্প ডেস্কে সেবা প্রদান	[১.৮.১] সেবা প্রদানের হার	গড়	%	১০০	২	১০০	১০০	রাজশাহী জেলা	৭২০	৭২০	১০০%	
								চাঁপাইনবাবগঞ্জ জেলা	৪২৩	৪২৩	১০০%	
								নওগাঁ জেলা	১২৫০	১২৫০	১০০%	
								নাটোর জেলা	৫১৭	৫১৭	১০০%	
								পাবনা জেলা	৮২৪	৮২৪	১০০%	
								সিরাজগঞ্জ জেলা	৭৬২	৭৬২	১০০%	
								বগুড়া জেলা	১৮০১	১৮০১	১০০%	
								জয়পুরহাট জেলা	২০৪	২০৪	১০০%	
								আরআরএফ, রাজশাহী	-	-	-	
								ইন-সার্ভিস ট্রেনিং সেন্টার, রাজশাহী	-	-	-	
								ইন-সার্ভিস ট্রেনিং সেন্টার, নওগাঁ	-	-	-	
								ইন-সার্ভিস ট্রেনিং সেন্টার, সিরাজগঞ্জ	-	-	-	
								ইন-সার্ভিস ট্রেনিং সেন্টার, বগুড়া	-	-	-	
								মোট=	৬৫০১	৬৫০১	১০০%	


০২/০১/২০২৬
(মোহাম্মদ মনিরুল ইসলাম)
বিপি-৭৪০৫১০৪৮৯২
পুলিশ সুপার (অপারেশনস)
রেঞ্জ ডিআইজির কার্যালয়, রাজশাহী


রাজশাহী রেঞ্জ পুলিশ
এপিএ অর্জন প্রতিবেদন ও প্রমাণক প্রেরণ "ছক"

কার্যক্রম	কর্মসম্পাদন সূচক	গননা পদ্ধতি	একক	২০২৩-২৪ অর্থবছরের লক্ষ্যমাত্রা	কর্মসম্পাদন সূচকের নম্বর	১ম কোয়ার্টারের লক্ষ্যমাত্রা	১ম কোয়ার্টারের অর্জন	প্রমাণক (বর্ণিত নিয়মানুযায়ী)				অর্জন না হয়ে থাকলে মন্তব্য
								জেলা/ইউনিটের নাম	ভিকটিম সাপোর্ট সেন্টারে সেবা প্রার্থীর সংখ্যা	ভিকটিম সাপোর্ট সেন্টারে সেবা গ্রহণকারীর সংখ্যা	ভিকটিম সাপোর্ট সেন্টারে সেবা প্রদানের হার	
[১.৯] ভিকটিম সাপোর্ট সেন্টারে সেবা প্রদান	[১.৯.১] ভিকটিম সাপোর্ট সেন্টারে সেবা প্রদানের হার	গড়	%	১০০	২	১০০	১০০	রাজশাহী জেলা	৭০	৭০	১০০%	
								চাঁপাইনবাবগঞ্জ জেলা	১৮	১৮	১০০%	
								নওগাঁ জেলা	১৭৭	১৭৭	১০০%	
								নাটোর জেলা	০	০	০%	
								পাবনা জেলা	১৪৪	১৪৪	১০০%	
								সিরাজগঞ্জ জেলা	৩০৯	৩০৯	১০০%	
								বগুড়া জেলা	৪১৭	৪১৭	১০০%	
								জয়পুরহাট জেলা	৬৮	৬৮	১০০%	
								আরআরএফ, রাজশাহী	-	-	-	
								ইন-সার্ভিস ট্রেনিং সেন্টার, রাজশাহী	-	-	-	
								ইন-সার্ভিস ট্রেনিং সেন্টার, নওগাঁ	-	-	-	
								ইন-সার্ভিস ট্রেনিং সেন্টার, সিরাজগঞ্জ	-	-	-	
								ইন-সার্ভিস ট্রেনিং সেন্টার, বগুড়া	-	-	-	
								মোট=	১২০৩	১২০৩	১০০%	


 ০২/১০/২০২৬
 (মোহাম্মদ মনিফুল ইসলাম)
 বিপি-৭৪০৫/১০৪৮৯২
 পুলিশ সুপার (অপারেশনস)
 রেঞ্জ ডিআইজের কার্যালয়, রাজশাহী


রাজশাহী রেঞ্জ পুলিশ
এপিএ অর্জন প্রতিবেদন-ও প্রমাণক প্রেরণ "ছক"

কার্যক্রম	কর্মসম্পাদন সূচক	গননা পদ্ধতি	একক	২০২৩-২৪ অর্থবছরের লক্ষ্যমাত্রা	কর্মসম্পাদন সূচকের নম্বর	১ম কোয়ার্টারের লক্ষ্যমাত্রা	১ম কোয়ার্টারের অর্জন	প্রমাণক (বর্ণিত নিয়মানুযায়ী)		অর্জন না হয়ে থাকলে মন্তব্য
								জেলা/ইউনিটের নাম	প্রাপ্ত তথ্য	
[২.১] বিট পুলিশিং কার্যক্রম পরিচালনা	[২.১.১] আয়োজিত সভা/সেমিনার	সমষ্টি	সংখ্যা	৩৪০৮	৩	৮৫২	২১৭	জেলা/ইউনিটের নাম	প্রাপ্ত তথ্য	
								রাজশাহী জেলা	২৪	
								চাঁপাইনবাবগঞ্জ জেলা	১৫	
								নওগাঁ জেলা	৩৩	
								নাটোর জেলা	২৮	
								পাবনা জেলা	৩৩	
								সিরাজগঞ্জ জেলা	৩৩	
								বগুড়া জেলা	৩৬	
								জয়পুরহাট জেলা	১৫	
								আরআরএফ, রাজশাহী	-	
								ইন-সার্ভিস ট্রেনিং সেন্টার, রাজশাহী	-	
								ইন-সার্ভিস ট্রেনিং সেন্টার, নওগাঁ	-	
								ইন-সার্ভিস ট্রেনিং সেন্টার, সিরাজগঞ্জ	-	
								ইন-সার্ভিস ট্রেনিং সেন্টার, বগুড়া	-	
মোট=	২১৭									


০১/০১/২০২৬
(মোহাম্মদ মনিরুল ইসলাম)
বিপি-৭৪০৫১০৪৮৯২
পুলিশ সুপার (অপারেশনস)
রেঞ্জ ডিআইজর কার্যালয়, রাজশাহী

রাজশাহী রেঞ্জ পুলিশ
এপিএ অর্জন প্রতিবেদন ও প্রমাণক প্রেরণ "ছক"

কার্যক্রম	কর্মসম্পাদন সূচক	গননা পদ্ধতি	একক	২০২৩-২৪ অর্থবছরের লক্ষ্যমাত্রা	কর্মসম্পাদন সূচকের নম্বর	১ম কোয়ার্টারের লক্ষ্যমাত্রা	১ম কোয়ার্টারের অর্জন	প্রমাণক (বর্ণিত নিয়মানুযায়ী)					অর্জন না হয়ে থাকলে মন্তব্য	
								জেলা/ইউনিটের নাম	সভায় তারিখ ও স্মারক নম্বর	সভায় গৃহিত সিদ্ধান্তের সংখ্যা	বাস্তবায়িত সিদ্ধান্তের সংখ্যা	সিদ্ধান্ত বাস্তবায়নের হার		
[২.২] জঙ্গিবাদ দমনে সামাজিক সচেতনতা বৃদ্ধি	[২.২.১] সভা, সেমিনার, ওয়ার্কসপ আয়োজন, টিভিসি নির্মাণ এবং কাউন্টার ন্যারেটিভ (মুদ্রণ) প্রকাশ	গড়	%	১৩	৩	৩	৬৫							
								রাজশাহী জেলা	পুলিশ সপার কার্যালয়, রাজশাহী স্মারক নং- ১৫৩৯/১ (২০)/ই তারিখ: ৩০/০৪/২৩ খি.	৯৬	৭৫	৭৮.১৩%		
								চাঁপাইনবাবগঞ্জ জেলা	-	-	-	০.০০%		
								নওগাঁ জেলা	-	-	-	০.০০%		
								নাটোর জেলা	-	-	-	০.০০%		
								পাবনা জেলা	-	২১	১৬	৭৬.১৯%		
								সিরাজগঞ্জ জেলা	স্মারক নং -৬১৬৮(১), তারিখ-২৫/০৯/২৩ খিঃ স্মারক নং -২১২৫, তারিখ-১৫/০৭/২৩ খিঃ	১০	১০	১০০.০০%		
								বগুড়া জেলা	-	-	-	০.০০%		
								জয়পুরহাট জেলা	১৯/০৯/২৩ ও স্মারক নং-২৩৯৭ ১০/০৮/২৩	১১	৮	৭২.৭৩%		
								আরআরএফ, রাজশাহী	-	-	-	-		
								ইন-সার্ভিস ট্রেনিং সেন্টার, রাজশাহী	-	-	-	-		
								ইন-সার্ভিস ট্রেনিং সেন্টার, নওগাঁ	-	-	-	-		
								ইন-সার্ভিস ট্রেনিং সেন্টার, সিরাজগঞ্জ	-	-	-	-		
								ইন-সার্ভিস ট্রেনিং সেন্টার, বগুড়া	-	-	-	-		
								মোট=		১৩৮	১০৯	৭৮.৯৯%		


০২/০১/২০২৬
(মোহাম্মদ মনিরুল ইসলাম)
বিপি-৭৪০৫১০৪৮৯২
পুলিশ সপার (অপারেশনস)
রেঞ্জ ডিআইজির কার্যালয়, রাজশাহী

রাজশাহী রেঞ্জ পুলিশ
এপিএ অর্জন প্রতিবেদন ও প্রমাণক প্রেরণ "ছক"


কার্যক্রম	কর্মসম্পাদন সূচক	গননা পদ্ধতি	একক	২০২৩-২৪ অর্থবছরের লক্ষ্যমাত্রা	কর্মসম্পাদন সূচকের নম্বর	১ম কোয়ার্টারের লক্ষ্যমাত্রা	১ম কোয়ার্টারের অর্জন	প্রমাণক (বর্ণিত নিয়মানুযায়ী)		অর্জন না হয়ে থাকলে মন্তব্য
								জেলা/ইউনিটের নাম	প্রাপ্ত তথ্য	
[২.৩] মানব পাচার প্রতিরোধে অভিযান	[২.৩.১] পরিচালিত অভিযানের সংখ্যা	সমষ্টি	সংখ্যা	৮৫২	৩	২১৩	২১৩	জেলা/ইউনিটের নাম	প্রাপ্ত তথ্য	
								রাজশাহী জেলা	২৪	
								টাঁপাইনবাবগঞ্জ জেলা	২০	
								নওগাঁ জেলা	৩৩	
								নাটোর জেলা	১৫	
								পাবনা জেলা	৩৩	
								সিরাজগঞ্জ জেলা	৩৭	
								বগুড়া জেলা	৩৬	
								জয়পুরহাট জেলা	১৫	
								আরআরএফ, রাজশাহী	-	
								ইন-সার্ভিস ট্রেনিং সেন্টার, রাজশাহী	-	
								ইন-সার্ভিস ট্রেনিং সেন্টার, নওগাঁ	-	
								ইন-সার্ভিস ট্রেনিং সেন্টার, সিরাজগঞ্জ	-	
								ইন-সার্ভিস ট্রেনিং সেন্টার, বগুড়া	-	
মোট=	২১৩									


০২/০১/২০২৬

(মোহাম্মদ মনিরুল ইসলাম)
বিপি-৭৪০৫১০৪৮৯২
পুলিশ সুপার (অপারেশনস)
রেঞ্জ ডিআইজর কার্যালয়, রাজশাহী


রাজশাহী রেঞ্জ পুলিশ
এপিএ অর্জন প্রতিবেদন ও প্রমাণক প্রেরণ “ছক”

কার্যক্রম	কর্মসম্পাদন সূচক	গননা পদ্ধতি	একক	২০২৩-২৪ অর্থবছরের লক্ষ্যমাত্রা	কর্মসম্পাদন সূচকের নম্বর	১ম কোয়ার্টারের লক্ষ্যমাত্রা	১ম কোয়ার্টারের অর্জন	প্রমাণক (বর্ণিত নিয়মানুযায়ী)			অর্জন না হয়ে থাকলে মন্তব্য
[২.৪] থানার সক্ষমতা বৃদ্ধি	[২.৪.১] সেবা সহজীকরণে উদ্যোগ/ কাঠামোগত	সমষ্টি	সংখ্যা	১৫	২	৪	২১	জেলা/ইউনিটের নাম	থানার সক্ষমতা বৃদ্ধিকল্পে গৃহীত কার্যক্রমের বিবরণ সংখ্যা	সক্ষমতা বৃদ্ধিকৃত থানার সংখ্যা	
								রাজশাহী জেলা	১৬	৮	
								চাঁপাইনবাবগঞ্জ জেলা	১৫	৫	
								নওগাঁ জেলা	-	-	
								নাটোর জেলা	-	-	
								পাবনা জেলা	-	-	
								সিরাজগঞ্জ জেলা	১	১	
								বগুড়া জেলা	৩২	৭	
								জয়পুরহাট জেলা	-	-	
								আরআরএফ, রাজশাহী	-	-	
								ইন-সার্ভিস ট্রেনিং সেন্টার, রাজশাহী	-	-	
								ইন-সার্ভিস ট্রেনিং সেন্টার, নওগাঁ	-	-	
								ইন-সার্ভিস ট্রেনিং সেন্টার, সিরাজগঞ্জ	-	-	
								ইন-সার্ভিস ট্রেনিং সেন্টার, বগুড়া	-	-	
মোট=	৬৪	২১									


০২/০৫/২০২৬
(মোহাম্মদ মনিরুল ইসলাম)
বিপি-৭৪০৫১০৪৮৯২
পুলিশ সুপার (অপারেশনস)
রেঞ্জ ডিআইজের কার্যালয়, রাজশাহী


রাজশাহী রেঞ্জ পুলিশ
এপিএ অর্জন প্রতিবেদন ও প্রমাণক প্রেরণ "ছক"

কার্যক্রম	কর্মসম্পাদন সূচক	গননা পদ্ধতি	একক	২০২৩-২৪ অর্থবছরের লক্ষ্যমাত্রা	কর্মসম্পাদন সূচকের নম্বর	১ম কোয়ার্টারের লক্ষ্যমাত্রা	১ম কোয়ার্টারের অর্জন	প্রমাণক (বর্ণিত নিয়মানুযায়ী)		অর্জন না হয়ে থাকলে মন্তব্য
[২.৫] জনশৃঙ্খলা ব্যবস্থাপনায় পদক্ষেপ গ্রহন	[২.৫.১] পরিচালিত টহল/অভিযান	সমষ্টি	কর্মঘণ্টা	৩১০৯৮০০	৩	৭৭৭৪৫০	২০৮৯১১৯	জেলা/ইউনিটের নাম	প্রাপ্ত তথ্য	
								রাজশাহী জেলা	৭৮০৩৩	
								চাঁপাইনবাবগঞ্জ জেলা	১১০১৮০	
								নওগাঁ জেলা	১৯৯৯২০	
								নাটোর জেলা	১০৯২৯৬০	
								পাবনা জেলা	১৬৫৬২৮	
								সিরাজগঞ্জ জেলা	১৮০৫৭৪	
								বগুড়া জেলা	১৩৮৭৫২	
								জয়পুরহাট জেলা	৫৬৯৫২	
								আরআরএফ, রাজশাহী	৬৬১২০	
								ইন-সার্ভিস ট্রেনিং সেন্টার, রাজশাহী	-	
								ইন-সার্ভিস ট্রেনিং সেন্টার, নওগাঁ	-	
								ইন-সার্ভিস ট্রেনিং সেন্টার, সিরাজগঞ্জ	-	
								ইন-সার্ভিস ট্রেনিং সেন্টার, বগুড়া	-	
মোট=								২০৮৯১১৯		


০২/০১/২০২৬
(মোহাম্মদ মনিরুল ইসলাম)
বিপি-৭৪০৫১০৪৮৯২
পুলিশ সুপার (অপারেশনস)
রেঞ্জ ডিআইজির কার্যালয়, রাজশাহী


রাজশাহী রেঞ্জ পুলিশ
এপিএ অর্জন প্রতিবেদন ও প্রমাণক প্রেরণ "ছক"

কার্যক্রম	কর্মসম্পাদন সূচক	গননা পদ্ধতি	একক	২০২৩-২৪ অর্থবছরের লক্ষ্যমাত্রা	কর্মসম্পাদন সূচকের নম্বর	১ম কোয়ার্টারের লক্ষ্যমাত্রা	১ম কোয়ার্টারের অর্জন	প্রমাণক (বর্ণিত নিয়মানুযায়ী)		অর্জন না হয়ে থাকলে মন্তব্য
								জেলা/ইউনিটের নাম	প্রাপ্ত তথ্য	
[২.৬] সড়ক ও মহাসড়কে ট্রাফিক ব্যবস্থাপনা উন্নয়নে গৃহীত পদক্ষেপ	[২.৬.১] ট্রাফিক ব্যবস্থাপনা উন্নয়নে ব্যয়িত সময়	সমষ্টি	কর্মঘন্টা	১১২১২৮০	৩	২৮০৩২০	১২৪০২৫৫	জেলা/ইউনিটের নাম	প্রাপ্ত তথ্য	
								রাজশাহী জেলা	৯১৫৪০	
								চাঁপাইনবাবগঞ্জ জেলা	১৪৬৮০০	
								নওগাঁ জেলা	১৩৬৮০০	
								নাটোর জেলা	২৩১৮৪০	
								পাবনা জেলা	১৮২৮৫১	
								সিরাজগঞ্জ জেলা	১৭৮১০৪	
								বগুড়া জেলা	১৯৪৩০৪	
								জয়পুরহাট জেলা	৭৮০১৬	
								আরআরএফ, রাজশাহী		
								ইন-সার্ভিস ট্রেনিং সেন্টার, রাজশাহী	-	
								ইন-সার্ভিস ট্রেনিং সেন্টার, নওগাঁ	-	
								ইন-সার্ভিস ট্রেনিং সেন্টার, সিরাজগঞ্জ	-	
								ইন-সার্ভিস ট্রেনিং সেন্টার, বগুড়া	-	
মোট=	১২৪০২৫৫									


০২/০১/২০২৬
(মোহাম্মদ মনিরুল ইসলাম)
বিপি-৭৪০৫১০৪৮৯২
পুলিশ সুপার (অপারেশনস)
রেঞ্জ ডিআইজর কার্যালয়, রাজশাহী


রাজশাহী রেঞ্জ পুলিশ
এপিএ অর্জন প্রতিবেদন ও প্রমাণক প্রেরণ "ছক"

কার্যক্রম	কর্মসম্পাদন সূচক	গননা পদ্ধতি	একক	২০২৩-২৪ অর্থবছরের লক্ষ্যমাত্রা	কর্মসম্পাদন সূচকের নম্বর	১ম কোয়ার্টারের লক্ষ্যমাত্রা	১ম কোয়ার্টারের অর্জন	প্রমাণক (বর্ণিত নিয়মানুযায়ী)				অর্জন না হয়ে থাকলে মন্তব্য
								জেলা/ইউনিটের নাম	থানায় রুজুকৃত সিডিএমএস-এ মামলার সংখ্যা	থানায় রুজুকৃত সিডিএমএস-এ মামলা এন্টির সংখ্যা	সিডিএমএস-এ মামলা এন্টির হার	
[৩.১] থানায় সিডিএমএস (CDMS) এ মামলা এন্ট্রি	[৩.১.১] থানায় রুজুকৃত মামলা সিডিএমএস এ এন্টির হার সংখ্যার অনুপাতে	গড়	%	১০০	৪	১০০	১০০	জেলা/ইউনিটের নাম	থানায় রুজুকৃত সিডিএমএস-এ মামলার সংখ্যা	থানায় রুজুকৃত সিডিএমএস-এ মামলা এন্টির সংখ্যা	সিডিএমএস-এ মামলা এন্টির হার	
								রাজশাহী জেলা	৮১০	৮১০	১০০%	
								চাঁপাইনবাবগঞ্জ জেলা	৫২৪	৫২৪	১০০%	
								নওগাঁ জেলা	১১২৯	১১২৯	১০০%	
								নাটোর জেলা	৭২৮	৭২৮	১০০%	
								পাবনা জেলা	৯৩৩	৯৩৩	১০০%	
								সিরাজগঞ্জ জেলা	১০২১	১০২১	১০০%	
								বগুড়া জেলা	১২৮৩	১২৮৩	১০০%	
								জয়পুরহাট জেলা	৪৯২	৪৯২	১০০%	
								আরআরএফ, রাজশাহী	-	-	-	
								ইন-সার্ভিস ট্রেনিং সেন্টার, রাজশাহী	-	-	-	
								ইন-সার্ভিস ট্রেনিং সেন্টার, নওগাঁ	-	-	-	
								ইন-সার্ভিস ট্রেনিং সেন্টার, সিরাজগঞ্জ	-	-	-	
								ইন-সার্ভিস ট্রেনিং সেন্টার, বগুড়া	-	-	-	
								মোট=	৬৯২০	৬৯২০	১০০%	


০২/০১/২০২৩
(মোহাম্মদ মনিরুল ইসলাম)
বিপি-৭৪০৫১০৪৮৯২
পুলিশ সুপার (অপারেশনস)
রেঞ্জ ডিআইজর কার্যালয়, রাজশাহী


রাজশাহী রেঞ্জ পুলিশ
এপিএ অর্জন প্রতিবেদন ও প্রমাণক প্রেরণ "ছক"

কার্যক্রম	কর্মসম্পাদন সূচক	গননা পদ্ধতি	একক	২০২৩-২৪ অর্থবছরের লক্ষ্যমাত্রা	কর্মসম্পাদন সূচকের নম্বর	১ম কোয়ার্টারের লক্ষ্যমাত্রা	১ম কোয়ার্টারের অর্জন	প্রমাণক (বর্ণিত নিয়মানুযায়ী)				অর্জন না হয়ে থাকলে মন্তব্য
								জেলা/ইউনিটের নাম	পুলিশ ভেরিফিকেশনের জন্য প্রাপ্ত প্রোফাইলের সংখ্যা	নির্ধারিত সময়ে কতটি ভেরিফিকেশন সম্পন্ন করে জবাব প্রেরণ করা হয়েছে সেই সংখ্যা	পুলিশ ভেরিফিকেশন এর জবাব প্রেরণের হার	
[৩.২] ২০ কর্মদিবসের মধ্যে থানায় পুলিশ ভেরিফিকেশন সংক্রান্ত গৃহিত আবেদনের নিষ্পত্তিকরণ	[৩.২.১] নিষ্পত্তিকরণের হার	গড়	%	৯৫	৩	৯৫	৯৭	রাজশাহী জেলা	৫১০	৪৯৭	৯৭%	
								চাঁপাইনবাবগঞ্জ জেলা	১৩০৮৯	১২৮৫৪	৯৮%	
								নওগাঁ জেলা	১০৭৮৭	১০২৪৮	৯৫%	
								নাটোর জেলা	১০৫৩৬	১০১২৪	৯৬%	
								পাবনা জেলা	৪২০	৪১৮	১০০%	
								সিরাজগঞ্জ জেলা	৭৮৪	৭৮৪	১০০%	
								বগুড়া জেলা	৬৮৪	৬৮৪	১০০%	
								জয়পুরহাট জেলা	৪৯২	৪৯২	১০০%	
								আরআরএফ, রাজশাহী	-	-	-	
								ইন-সার্ভিস ট্রেনিং সেন্টার, রাজশাহী	-	-	-	
								ইন-সার্ভিস ট্রেনিং সেন্টার, নওগাঁ	-	-	-	
								ইন-সার্ভিস ট্রেনিং সেন্টার, সিরাজগঞ্জ	-	-	-	
								ইন-সার্ভিস ট্রেনিং সেন্টার, বগুড়া	-	-	-	
								মোট=	৩৭৩০২	৩৬১০১	৯৭%	


০২/১০/২০২৬
(মোহাম্মাদ মনিরুল ইসলাম)
বিপি-৭৪০৫১০৪৮৯২
পুলিশ সুপার (অপারেশনস)
রেঞ্জ ডিআইজর কার্যালয়, রাজশাহী


রাজশাহী রেঞ্জ পুলিশ
এপিএ অর্জন প্রতিবেদন ও প্রমাণক প্রেরণ "ছক"

কার্যক্রম	কর্মসম্পাদন সূচক	গননা পদ্ধতি	একক	২০২৩-২৪ অর্থবছরের লক্ষ্যমাত্রা	কর্মসম্পাদন সূচকের নম্বর	১ম কোয়ার্টারের লক্ষ্যমাত্রা	১ম কোয়ার্টারের অর্জন	প্রমাণক (বর্ণিত নিয়মানুযায়ী)				অর্জন না হয়ে থাকলে মন্তব্য	
								জেলা/ইউনিটের নাম	প্রতিমাসে থানায় পুলিশ ক্রিয়ারেপ সংক্রান্ত গৃহীত আবেদনের সংখ্যা	প্রতিমাসে থানায় পুলিশ ক্রিয়ারেপ প্রদানের সংখ্যা	প্রতিমাসে থানায় পুলিশ ক্রিয়ারেপ প্রদানের হার		
[৩.৩] ১৫ দিনের মধ্যে থানায় পুলিশ ক্রিয়ারেপ সংক্রান্ত গৃহীত কার্যক্রম	[৩.৩.১] ১৫ দিনের মধ্যে থানায় পুলিশ ক্রিয়ারেপ প্রদানের হার	গড়	%	১০০	৩	১০০	১০০						
								রাজশাহী জেলা	২০৩	২০৩	১০০%		
								চাঁপাইনবাবগঞ্জ জেলা	৩৮৯০	৩৮৯০	১০০%		
								নওগাঁ জেলা	১৪৯৯	১৪৯৯	১০০%		
								নাটোর জেলা	৯৯০	৯৯০	১০০%		
								পাবনা জেলা	১৩৬৮	১৩৬৮	১০০%		
								সিরাজগঞ্জ জেলা	১৭২৭	১৭২৭	১০০%		
								বগুড়া জেলা	১৬৪৮	১৬৪৮	১০০%		
								জয়পুরহাট জেলা	১০১০	১০১০	১০০%		
								আরআরএফ, রাজশাহী	-	-	-		
								ইন-সার্ভিস ট্রেনিং সেন্টার, রাজশাহী	-	-	-		
								ইন-সার্ভিস ট্রেনিং সেন্টার, নওগাঁ	-	-	-		
								ইন-সার্ভিস ট্রেনিং সেন্টার, সিরাজগঞ্জ	-	-	-		
								ইন-সার্ভিস ট্রেনিং সেন্টার, বগুড়া	-	-	-		
								মোট=	১২৩৩৫	১২৩৩৫	১০০%		


০২/১০/২০২৬
(মোহাম্মদ মনিরুল ইসলাম)
বিপি-৭৪০৫১০৪৮৯২
পুলিশ সুপার (অপারেশনস)
রেঞ্জ ডিআইজির কার্যালয়, রাজশাহী


রাজশাহী রেঞ্জ পুলিশ
এপিএ অর্জন প্রতিবেদন ও প্রমাণক প্রেরণ "ছক"

কার্যক্রম	কর্মসম্পাদন সূচক	গননা পদ্ধতি	একক	২০২৩-২৪ অর্থবছরের লক্ষ্যমাত্রা	কর্মসম্পাদন সূচকের নম্বর	১ম কোয়ার্টারের লক্ষ্যমাত্রা	১ম কোয়ার্টারের অর্জন	প্রমাণক (বর্ণিত নিয়মানুযায়ী)				অর্জন না হয়ে থাকলে মন্তব্য	
								জেলা/ইউনিটের নাম	"জাতীয় জরুরী সেবা ৯৯৯" এ অভিযোগ প্রাপ্তির সংখ্যা	"জাতীয় জরুরী সেবা ৯৯৯" এ অভিযোগ প্রাপ্তির পর সাড়া প্রদানের সংখ্যা	"জাতীয় জরুরী সেবা ৯৯৯" এ অভিযোগ প্রাপ্তির পর সাড়া প্রদানের হার		
[৩.৪] "জাতীয় জরুরী সেবা ৯৯৯" এর মাধ্যমে সেবা প্রদান	[৩.৪.১] সেবা প্রদানের হার	গড়	%	১০০	৪	১০০	১০০						
								রাজশাহী জেলা	২৭৩	২৭৩	১০০%		
								চাঁপাইনবাবগঞ্জ জেলা	৩৪৩	৩৪৩	১০০%		
								নওগাঁ জেলা	৫০৩	৫০৩	১০০%		
								নাটোর জেলা	৪১১	৪১১	১০০%		
								পাবনা জেলা	৪৫২	৪৫২	১০০%		
								সিরাজগঞ্জ জেলা	৪৭৭	৪৭৭	১০০%		
								বগুড়া জেলা	১১৪০	১১৪০	১০০%		
								জয়পুরহাট জেলা	৩৬৯	৩৬৯	১০০%		
								আরআরএফ, রাজশাহী	-	-	-		
								ইন-সার্ভিস ট্রেনিং সেন্টার, রাজশাহী	-	-	-		
								ইন-সার্ভিস ট্রেনিং সেন্টার, নওগাঁ	-	-	-		
								ইন-সার্ভিস ট্রেনিং সেন্টার, সিরাজগঞ্জ	-	-	-		
								ইন-সার্ভিস ট্রেনিং সেন্টার, বগুড়া	-	-	-		
								মোট=	৩৯৬৮	৩৯৬৮	১০০%		


০১/০১/২০২৬
(মোহাম্মদ মনিরুল ইসলাম)
বিপি-৭৪০৫১০৪৮৯২
পুলিশ সুপার (অপারেশনস)
রেঞ্জ ডিআইজের কার্যালয়, রাজশাহী

রাজশাহী রেঞ্জ পুলিশ
এপিএ অর্জন প্রতিবেদন ও প্রমাণক প্রেরণ "ছক"

কার্যক্রম	কর্মসম্পাদন সূচক	গননা পদ্ধতি	একক	২০২৩-২৪ অর্থবছরের লক্ষ্যমাত্রা	কর্মসম্পাদন সূচকের নম্বর	১ম কোয়ার্টারের লক্ষ্যমাত্রা	১ম কোয়ার্টারের অর্জন	প্রমাণক (বর্ণিত নিয়মানুযায়ী)		অর্জন না হয়ে থাকলে মন্তব্য
								জেলা/ইউনিটের নাম	প্রাপ্ত তথ্য	
[৪.১] মানব সম্পদ উন্নয়নে গৃহীত প্রশিক্ষণ	[৪.১.১] আয়োজিত প্রশিক্ষণ	সমষ্টি	কর্মঘন্টা	১১৫২৫০	১৫	২৮৮১৩	২৪৮৫৯০	জেলা/ইউনিটের নাম	প্রাপ্ত তথ্য	
								রাজশাহী জেলা	-	
								চাঁপাইনবাবগঞ্জ জেলা	-	
								নওগাঁ জেলা	-	
								নাটোর জেলা	-	
								পাবনা জেলা	-	
								সিরাজগঞ্জ জেলা	-	
								বগুড়া জেলা	-	
								জয়পুরহাট জেলা	-	
								আরআরএফ, রাজশাহী	১২৭২	
								ইন-সার্ভিস ট্রেনিং সেন্টার, রাজশাহী	১৮৫৭৫	
								ইন-সার্ভিস ট্রেনিং সেন্টার, নওগাঁ	৯৪৯৫	
								ইন-সার্ভিস ট্রেনিং সেন্টার, সিরাজগঞ্জ	২৪৩২০	
ইন-সার্ভিস ট্রেনিং সেন্টার, বগুড়া	১৯৪৯২৮									
মোট=	২৪৮৫৯০									


০২/১০/২০২৩

(মোহাম্মদ মনিরুল ইসলাম)
বিপি-৭৪০৫১০৪৮৯২
পুলিশ সুপার (অপারেশনস)
রেঞ্জ ডিআইজির কার্যালয়, রাজশাহী