

স্মারক নম্বর: ১৩.০০.০০০০.০৪৩.৩৫.০০১.২২.৭৪

তারিখ: ১৫ বৈশাখ ১৪২৯

২৮ এপ্রিল ২০২২

বিষয়: অভ্যন্তরীণ বোরো সংগ্রহ ২০২২ মৌসুমে সিদ্ধ চালের বিভাগ, জেলা ও উপজেলাওয়ারি লক্ষ্যমাত্রার বিভাজন অনুমোদন।

সূত্র: খাদ্য অধিদপ্তরের স্মারক নম্বর : ১৩.০১.০০০০.০৯১.৪৫.৪২৯.২২.৮৫; তারিখ : ২৪ এপ্রিল ২০২২

উপর্যুক্ত বিষয় ও সূত্রোক্ত স্মারকের পরিপ্রেক্ষিতে অভ্যন্তরীণ বোরো সংগ্রহ ২০২২ মৌসুমে সংগ্রহযোগ্য সিদ্ধ চালের বিভাগ, জেলা ও উপজেলাওয়ারি লক্ষ্যমাত্রার বিভাজন নিম্নরূপভাবে নির্দেশক্রমে অনুমোদন করা হলো:

বোরো সংগ্রহ ২০২২ মৌসুমে বিভাগ, জেলা ও উপজেলাওয়ারি সিদ্ধ চালের প্রস্তাবিত লক্ষ্যমাত্রা :

রংপুর বিভাগ											
ক্রম	জেলার নাম	উপজেলার নাম	বোরো সংগ্রহ, ২০২২ মৌসুমে বৈধ লাইসেন্সধারী মিলের সংখ্যা			মোট মিল	বোরো সংগ্রহ, ২০২২ মৌসুমে বৈধ লাইসেন্সধারী মিল সমূহের পাক্ষিক হাঁটাই ক্ষমতা			মোট হাঁটাই ক্ষমতা	প্রস্তাবিত সিদ্ধ চালের লক্ষ্যমাত্রা (মে.টন)
			রাবার শেলার ও পলিশার বিহীন হাক্সিং মিল	রাবার শেলার ও পলিশার যুক্ত হাক্সিং মিল	অটোমেটিক মিল		রাবার শেলার ও পলিশার বিহীন হাক্সিং মিল	রাবার শেলার ও পলিশার যুক্ত হাক্সিং মিল	অটোমেটিক মিল		
১	২	৩	৪	৫	৬	৭(৪+৫+৬)	৮	৯	১০	১১(৮+৯+১০)	১২
১	দিনাজপুর	দিনাজপুর সদর	১২৩	০	১১১	২৩৪	৪৪৮৫	০	১০৭৪৭২	১১১৯৫৭	৪৩৬১২
		বিরল	২২০	০	১০	২৩০	১০৪২৯	০	১০০৮৬	২০৫১৫	৭৯৯২
		বোচাগঞ্জ	২২৯	০	৩৫	২৬৪	৯৭৫৯	০	৩৯৪৪৬	৪৯২০৫	১৯১৬৮
		কাহারোল	৪৮	০	১	৪৯	১৮৯১	০	৮২৪	২৭১৫	১০৫৮
		বীরগঞ্জ	৮৩	০	২	৮৫	৩৪২৬	০	১৭২০	৫১৪৬	২০০৫
		খানসামা	৯২	০	১	৯৩	২৮৮৭	০	৮৭৪	৩৭৬১	১৪৬৫
		চিরিবন্দর	১২২	০	১১	১৩৩	৪৬৮৩	০	১১৫৪০	১৬২২৩	৬৩২০
		পার্বতীপুর	৫৯	০	৯	৬৮	২৩৪১	০	৭৬৪৮	৯৯৮৯	৩৮৯১
		ফুলবাড়ী	১২৩	২	১০	১৩৫	৫৩১৬	২১১	১০৯৯৪	১৬৫২১	৬৪৩৬
		বিরামপুর	৪৬	০	৬	৫২	২২৬৬	০	৭৫৫২	৯৮১৮	৩৮২৫
		হাকিমপুর	২২	০	০	২২	১০৯৫	০	০	১০৯৫	৪২৭
		নবাবগঞ্জ	৯৯	০	৩	১০২	৪৩২৯	০	২৯২৪	৭২৫৩	২৮২৫
		ঘোড়াঘাট	১২০	০	১	১২১	৪৯১০	০	৯৪৮	৫৮৫৮	২২৮২
জেলার মোট			১৩৮৬	২	২০০	১৫৮৮	৫৭৮১৭	২১১	২০২০২৮	২৬০০৫৬	১০১৩০৬
২	ঠাকুরগাঁও	ঠাকুরগাঁও সদর	৪৩৪	০	১৪	৪৪৮	১৭৭৫৪	০	২১৩৩২	৩৯০৮৬	১৫৮৮৭
		পীরগঞ্জ	১৫০	০	৩	১৫৩	৬০৮৩	০	৪১০০	১০১৮৩	৪১৩৯
		রাণীশংকৈল	৮৪	০	১	৮৫	৩০৫৫	০	১৫৩৬	৪৫৯১	১৮৬৬

		হরিপুর	৯৮	০	০	৯৮	৩৬৯১	০	০	৩৬৯১	১৫০০
		বালিয়াডাঙ্গি	১৩০	০	১	১৩১	৫৪২১	০	১৮৮৪	৭৩০৫	২৯৭০
		জেলার মোট	৮৯৬	০	১৯	৯১৫	৩৬০০৪	০	২৮৮৫২	৬৪৮৫৬	২৬৩৬২
৩	পঞ্চগড়	পঞ্চগড় সদর	৬৯	০	৩	৭২	৩০৯২	০	৫৫৩৬	৮৬২৮	৩৭৯৬
		বোদা	৯২	০	০	৯২	৩৫৭২	০	০	৩৫৭২	১৫৭১
		দেবীগঞ্জ	৬৫	০	২	৬৭	২৪৪৯	০	২৮৮৮	৫৩৩৭	২৩৪৭
		আটোয়ারী	৬৮	০	২	৭০	২৮৯০	০	২৪৯৬	৫৩৮৬	২৩৬৯
		ঠেঁতুলিয়া	২৪	১	১	২৬	১১৮৯	১২৮	৪১৬	১৭৩৩	৭৬২
		জেলার মোট	৩১৮	১	৮	৩২৭	১৩১৯২	১২৮	১১৩৩৬	২৪৬৫৬	১০৮৪৫
৪	লালমনিরহাট	লালমনিরহাট সদর	১২০	১	২	১২৩	৬২৫১	৮০	২১১০	৮৪৪১	৪২১৬
		আদিতমারী	৩৫	১	১	৩৭	১৬৭২	৮০	১৬৯৮	৩৪৫০	১৭২৩
		কালিগঞ্জ	৭২	০	০	৭২	৩৫৩২	০	০	৩৫৩২	১৭৬৪
		হাতিবান্ধা	৩৩	০	০	৩৩	১৩৫৬	০	০	১৩৫৬	৬৭৭
		পাটগ্রাম	৫৯	০	১	৬০	৩৪০৮	০	১৩৮৬	৪৭৯৪	২৩৯৪
		জেলার মোট	৩১৯	২	৪	৩২৫	১৬২১৯	১৬০	৫১৯৪	২১৫৭৩	১০৭৭৪
৫	নীলফামারী	নীলফামারী সদর	৯০	০	১০	১০০	৩৩৭০	০	১৫৪৮৮	১৮৮৫৮	৯৩৭০
		সৈয়দপুর	১১	০	৫	১৬	৪৩০	০	৬৪১৬	৬৮৪৬	৩৪০১
		ডোমার	১১৫	১	০	১১৬	৪৫৫২	৪৮	০	৪৬০০	২২৮৫
		জলঢাকা	৪০	০	৪	৪৪	১৫৬৬	০	৪৯০২	৬৪৬৮	৩২১৩
		ডি মলা	১১	১	১	১৩	৩৯১	১৪০	৩২৮	৮৫৯	৪২৭
		কিশোরগঞ্জ	১৭	০	১	১৮	৭৮৯	০	৩২৮	১১১৭	৫৫৫
	জেলার মোট	২৮৪	২	২১	৩০৭	১১০৯৮	১৮৮	২৭৪৬২	৩৮৭৪৮	১৯২৫১	
৬	রংপুর	রংপুর সদর	১২৫	০	৫	১৩০	৩৮০৪	০	৫৯৩০	৯৭৩৪	৪৬০৭
		বদরগঞ্জ	৪৪	০	১	৪৫	৩২২৬	০	১১৯৮	৪৪২৪	২০৯৪
		মিঠাপুকুর	১১৯	০	৩	১২২	৪১৫৫	০	৮২৬২	১২৪১৭	৫৮৭৭
		পীরগঞ্জ	১৭৭	০	৬	১৮৩	৬৬২৩	০	১২৯০২	১৯৫২৫	৯২৪১
		ভাঙ্গা	১৪	০	৫	১৯	৪৯২	০	১২৫৯২	১৩০৮৪	৬১৯৩
		গংগাচড়া	৬২	০	১	৬৩	২১৬৭	০	৩২৮	২৪৯৫	১১৮১
		কাউনিয়া	৮৩	০	১	৮৪	২৫২২	০	১৪৪৮	৩৯৭০	১৮৭৯
		পীরগাছা	১১৫	০	১	১১৬	৩৮০৮	০	১৩৬০	৫১৬৮	২৪৪৬
	জেলার মোট	৭৩৯	০	২৩	৭৬২	২৬৭৯৭	০	৪৪০২০	৭০৮১৭	৩৩৫১৮	
৭	কুড়িগ্রাম	কুড়িগ্রাম সদর	৮২	০	০	৮২	৪৫৫৪	০	০	৪৫৫৪	২৫৬২
		নালেশ্বরী	৪৫	৯	৪	৫৮	১৮৭৫	৭৪৮	৫০৬৬	৭৬৮৯	৪৩২৭
		ভুরুজামারী	১১০	১৮	৬	১৩৪	৪৬১২	১৫৮৪	৭৪৯০	১৩৬৮৬	৭৭০৩
		ফুলবাড়ী	২৩	০	১	২৪	৮১২	০	১৬৪৬	২৪৫৮	১৩৮৩
		রাজারহাট	৫৮	০	১	৫৯	১৯৬৩	০	১২৭৪	৩২৩৭	১৮২২
		উলিপুর	৭১	০	০	৭১	২৬১২	০	০	২৬১২	১৪৭০
		চিলমারী	৪৩	০	০	৪৩	২০২৪	০	০	২০২৪	১১৩৯
		রৌমারী	৩৩	১	০	৩৪	১৫০২	৫৬	০	১৫৫৮	৮৭৭
		রাজিবপুর	১৮	১	০	১৯	৬২৬	১৫৩	০	৭৭৯	৪৩৮
	জেলার মোট	৪৮৩	২৯	১২	৫২৪	২০৫৮০	২৫৪১	১৫৪৭৬	৩৮৫৯৭	২১৭২১	
৮		গাইবান্ধা সদর	৮৯	০	০	৮৯	৩২৩৪	০	০	৩২৩৪	১৪৬৬
		সাঘাটা	১৫৪	২	০	১৫৬	৫৯৪৩	১৮১	০	৬১২৪	২৭৭৬

গাইবান্ধা	সাদুল্যাপুর	৮৪	০	৩	৮৭	৩১৮৯	০	৬৭৭৬	৯৯৬৫	৪৫১৭
	সুন্দরগঞ্জ	১০৪	০	১	১০৫	৩৪২৯	০	১৬২২	৫০৫১	২২৯০
	গোবিন্দগঞ্জ	২৪৯	৮	৫	২৬২	৯৯৫৩	৫৯১	১১৭১২	২২২৫৬	১০০৯০
	পলাশবাড়ী	১০২	০	০	১০২	৪৫৩৯	০	০	৪৫৩৯	২০৫৮
	ফুলছড়ি	৪১	০	১	৪২	১৬৯২	০	১২১০	২৯০২	১৩১৬
জেলার মোট		৮২৩	১০	১০	৮৪৩	৩১৯৭৯	৭৭২	২১৩২০	৫৪০৭১	২৪৫১৩
বিভাগীয় মোট		৫২৪৮	৪৬	২৯৭	৫৫৯১	২১৩৬৮৬	৪০০০	৩৫৫৬৮৮	৫৭৩৩৭৪	২৪৮২৯০

রাজশাহী বিভাগ											
ক্রম	জেলার নাম	উপজেলার নাম	বোরো সংগ্রহ, ২০২২ মৌসুমে বৈধ লাইসেন্সধারী মিলের সংখ্যা			মোট মিল	বোরো সংগ্রহ, ২০২২ মৌসুমে বৈধ লাইসেন্সধারী মিল সমূহের পাক্ষিক হাটাই ক্ষমতা			মোট হাটাই ক্ষমতা	প্রস্তাবিত সিদ্ধ চালের লক্ষ্যমাত্রা (মে.টন)
			রাবার শেলার ও পলিশার বিহীন হাঙ্কিং মিল	রাবার শেলার ও পলিশার যুক্ত হাঙ্কিং মিল	অটোমেটিক মিল		রাবার শেলার ও পলিশার বিহীন হাঙ্কিং মিল	রাবার শেলার ও পলিশার যুক্ত হাঙ্কিং মিল	অটোমেটিক মিল		
			৪	৫	৬		৮	৯	১০		
১	২	৩	৪	৫	৬	৭(৪+৫+৬)	৮	৯	১০	১১(৮+৯+১০)	১২
১	রাজশাহী	বোয়ালিয়া	৩	০	২	৫	১৭৭	০	৩৭১৮	৩৮৯৫	২৪৫৫
		পবা	২৫	০	১	২৬	১১২৪	০	২২১০	৩৩৩৪	২১০১
		তানোর	২৮	০	০	২৮	১২৩৬	০	০	১২৩৬	৭৭৯
		মোহনপুর	১১	০	০	১১	৫১৫	০	০	৫১৫	৩২৫
		বাগমারা	২২	০	০	২২	৬১৮	০	০	৬১৮	৩৮৯
		দুর্গাপুর	১২	০	০	১২	৫১৫	০	০	৫১৫	৩২৫
		পুঠিয়া	৩১	০	০	৩১	১৩৫৯	০	০	১৩৫৯	৮৫৭
		গোদাগাড়ী	২৩	০	১	২৪	১১৫৫	০	৩৩২০	৪৪৭৫	২৮২০
		চারঘাট	১	১	০	২	২৩	৩১	০	৫৪	৩৪
		বাঘা	১	০	০	১	৩৭	০	০	৩৭	২৩
জেলার মোট		১৫৭	১	৪	১৬২	৬৭৫৯	৩১	৯২৪৮	১৬০৩৮	১০১০৮	
২	টাঁপাইনবাবগঞ্জ	সদর	৫৪	০	২৯	৮৩	২৩৮৫	০	৫০২৪৬	৫২৬৩১	২১০৩১
		নাচোল	১৬	০	১	১৭	৭৮৩	০	১৪৬০	২২৪৩	৮৯৬
		গোমস্তাপুর	৪১	০	৬	৪৭	১৭০৩	০	৮৯৯৪	১০৬৯৭	৪২৭৫
		ভোলাহাট	২	০	০	২	৬৬	০	০	৬৬	২৭
		শিবগঞ্জ	৩	০	০	৩	৯৬	০	০	৯৬	৩৮
		জেলার মোট		১১৬	০	৩৬	১৫২	৫০৩৩	০	৬০৭০০	৬৫৭৩৩
৩	নওগাঁ	সদর	১৯৮	০	২৫	২২৩	১১২২৪	১২৪৮	৩৫১৮৬	৪৭৬৫৮	২১৮৪০
		আত্রাই	২৯	১০	১	৪০	৯৯৩	০	৫৪০	১৫৩৩	৭০৩
		রাণীনগর	৯৯	০	১	১০০	৪৮৭৯	০	১৩৫২	৬২৩১	২৮৫৫
		মহাদেবপুর	২১৫	০	২৪	২৩৯	১১৮৬৭	১৭৬৭	৩৫৬২৪	৪৯২৫৮	২২৫৭৩
		পল্লীতলা	১৯	১৮	২	৩৯	১০১২	০	২৮৪২	৩৮৫৪	১৭৬৬
		ধামুইরহাট	২৮	০	০	২৮	১২৭৬	০	০	১২৭৬	৫৮৫
		পোরশা	১৩	০	১	১৪	৯১৬	০	১৫৪৮	২৪৬৪	১১২৯
		মান্দা	২৬	০	০	২৬	১০৭০	০	০	১০৭০	৪৯০
		বদলগাছী	২০	০	০	২০	৭৪০	০	০	৭৪০	৩৩৯
		নিয়ামতপুর	৩৩	০	০	৩৩	১৬৪০	০	০	১৬৪০	৭৫২

		সাপাহার	০	০	০	০	০	০	০	০	০
		জেলার মোট	৬৮০	২৮	৫৪	৭৬২	৩৫৬১৭	৩০২৫	৭৭০৯২	১১৫৭২৪	৫৩০৩২
৪	নাটোর	সদর	২০	০	২	২২	৯১৯	০	২৬৪৮	৩৫৬৭	১৬০৪
		নলডাঙ্গা	৯	০	১	১০	৩৬৬	০	২৭০	৬৩৬	২৮৬
		সিংড়া	৪৩	০	০	৪৩	২১১২	০	০	২১১২	৯৫০
		গুরুদাসপুর	৪২	২	২	৪৬	১৮০৩	১৪১	৩৪৭০	৫৪১৪	২৪৩৪
		বড়াইগ্রাম	১৮	৬	৭	৩১	৭০৮	৪৬৮	১৪৭৫৪	১৫৯৩০	৭১৬২
		লালপুর	৪	০	১	৫	৩২৬	০	১০১০	১৩৩৬	৬০১
		বাগাতীপাড়া	০	০	০	০	০	০	০	০	০
		জেলার মোট	১৩৬	৮	১৩	১৫৭	৬২৩৪	৬০৯	২২১৫২	২৮৯৯৫	১৩০৩৭
৫	পাবনা	সদর	৭৯	০	১	৮০	৪০১৭	০	৮৬৭৪	১২৬৯১	৫০৮৫
		ঈশ্বরদী	৩০৯	১	১৭	৩২৭	১৪০৬৮	১২৯	৩২২৩০	৪৬৪২৭	১৮৬০২
		আটঘরিয়া	২১	০	০	২১	১৩৮৬	০	০	১৩৮৬	৫৫৫
		চাটমোহর	৬৫	০	০	৬৫	২৯০০	০	০	২৯০০	১১৬২
		ভাংগুড়া	২৮	০	০	২৮	১৪৯৪	০	০	১৪৯৪	৫৯৯
		ফরিদপুর	১৮	০	০	১৮	৫৯২	০	০	৫৯২	২৩৭
		বেড়া	৬	০	১	৭	৫৪১	০	১০২০	১৫৬১	৬২৫
		সাথিয়া	৩৬	০	০	৩৬	১৫৫১	০	০	১৫৫১	৬২১
		সুজানগর	১	০	০	১	৪৬	০	০	৪৬	১৮
		জেলার মোট	৫৬৩	১	১৯	৫৮৩	২৬৫৯৫	১২৯	৪১৯২৪	৬৮৬৪৮	২৭৫০৪
৬	জয়পুরহাট	সদর	৩২	৫	৯	৪৬	১২৯০	৫২	১০৬০৮	১২৪১০	৫৪৬১
		পাঁচবিবি	৭০	২	৪	৭৬	৪৮৭৭	৩৪১	৮০০০	১৩২১৮	৫৮১৮
		আক্কেলপুর	৫০	০	০	৫০	২৮৩১	০	০	২৮৩১	১২৪৬
		কালাই	১৪৫	৪	১	১৫০	৭৫২৬	১০৪৮	১৭৭২	১০৩৪৬	৪৫৫৪
		ক্ষেতলাল	৫২	১	৪	৫৭	২৬১৮	১০০	৬৫৭৬	৯২৯৪	৪০৯১
		জেলার মোট	৩৪৯	১২	১৮	৩৭৯	১৯১৪২	২০০১	২৬৯৫৬	৪৮০৯৯	২১১৭০
৭	বগুড়া	সদর	২২	২	৭	৩১	৯৩৩	১২১	৮৫৯০	৯৬৪৪	৪১৪৭
		শাহজাহানপুর	১৬	৮	৩	২৭	৮০৬	৮৫৯	৪৩৬৮	৬০৩৩	২৫৯৪
		শিবগঞ্জ	৮৫	৭	৪	৯৬	৪০০৮	৮৯০	৫২০০	১০০৯৮	৪৩৪২
		সোনাতলা	৮৫	১	০	৮৬	৩১৩৭	১৩০	০	৩২৬৭	১৪০৫
		গাবতলী	১১৭	৫	০	১২২	৪৩৫৯	৩৯৫	০	৪৭৫৪	২০৪৪
		সারিয়াকান্দি	৯৮	০	০	৯৮	৪৫২৪	০	০	৪৫২৪	১৯৪৫
		ধুনট	১১	০	১	১২	৫৬৯	০	১৬২২	২১৯১	৯৪২
		শেরপুর	১১৫	১০৮	৮	২৩১	৫৭০৫	১৩৯৯৯	১০৫৬৬	৩০২৭০	১৩০১৬
		নন্দীগ্রাম	২৩	৩	২	২৮	৭৮৮	৩২৫	৩৯৯৪	৫১০৭	২১৯৬
		কাহালু	১০২	০	২	১০৪	৫৪৩৪	০	৩১২০	৮৫৫৪	৩৬৭৮
		দুপচাঁচিয়া	৩২৪	৩	১৪	৩৪১	১৫৭৯০	৪৫৪	১৫৮৮২	৩২১২৬	১৩৮১৫
	আদমদিঘি	১৪৭	৮	১৩	১৬৮	৬৭১০	১০৩২	২৪৬৭৬	৩২৪১৮	১৩৯৪০	
		জেলার মোট	১১৪৫	১৪৫	৫৪	১৩৪৪	৫২৭৬৩	১৮২০৫	৭৮০১৮	১৪৮৯৮৬	৬৪০৬৪
৮	সিরাজগঞ্জ	সদর	৪৯	৩১	১	৮১	২৫৫৯	২৩৬৫	৮২০	৫৭৪৪	৩১৩৭
		উল্লাপাড়া	২৭	৪০	০	৬৭	১২৯৫	৪৯৩৭	০	৬২৩২	৩৪০৫
		শাহজাদপুর	৪	৯	২	১৫	১৬৩	৭৯৮	৩৩২৮	৪২৮৯	২৩৪৩
		রায়গঞ্জ	৯১	১০৪	২	১৯৭	৪৯৯৫	১৬৪৪৩	২০৩৪	২৩৪৭২	১২৮২৩
		তাড়াশ	১২	১	০	১৩	৫৭০	১০২	০	৬৭২	৩৬৭
		বেলকুচি	১৯	৪	০	২৩	৬৩৯	৩৫৬	০	৯৯৫	৫৪৪
		কাজিপুর	২২	৮	০	৩০	১৮৫২	৯৯০	০	২৮৪২	১৫৫৩

	কামারখন্দ	২৫	১৭	০	৪২	১১০৩	২০৩৯	০	৩১৪২	১৭১৬
	চৌহালী	০	০	০	০	০	০	০	০	০
	জেলার মোট	২৪৯	২১৪	৫	৪৬৮	১৩১৭৬	২৮০৩০	৬১৮২	৪৭৩৮৮	২৫৮৮৮
	বিভাগের সর্বমোট	৩৩৯৫	৪০৯	২০৩	৪০০৭	১৬৫৩১৯	৫২০২০	৩২২২৭২	৫৩৯৬১১	২৪১০৭০

ঢাকা বিভাগ											
ক্রম	জেলার নাম	উপজেলার নাম	বোরো সংগ্রহ, ২০২২ মৌসুমে বৈধ লাইসেন্সধারী মিলের সংখ্যা			মোট মিল	বোরো সংগ্রহ, ২০২২ মৌসুমে বৈধ লাইসেন্সধারী মিল সমূহের পাক্ষিক হাঁটাই ক্ষমতা			মোট হাঁটাই ক্ষমতা	প্রস্তাবিত সিদ্ধ চালের লক্ষ্যমাত্রা (মে.টন)
			রাবার শেলার ও পলিশার বিহীন হাক্সিং মিল	রাবার শেলার ও পলিশার যুক্ত হাক্সিং মিল	অটোমেটিক মিল		রাবার শেলার ও পলিশার বিহীন হাক্সিং মিল	রাবার শেলার ও পলিশার যুক্ত হাক্সিং মিল	অটোমেটিক মিল		
১						৭(৪+৫+৬)				১১(৮+৯+১০)	১২
১	গাজীপুর	সদর	০	৩	০	৩	০	২৪৭	০	২৪৭	১৬৬
		কালিয়াকৈর	০	১	২	৩	০	৭৬	৩৬৮৪	৩৭৬০	২৫২৬
		শ্রীপুর	১	১০	৪	১৫	৪২	১০০২	৫২৪৮	৬২৯২	৪২২৭
		কাপাসিয়া	০	৩	১	৪	০	২৩৬	১১০৪	১৩৪০	৯০০
		কালিগঞ্জ	১	১	০	২	৪৪	১০২	০	১৪৬	৯৮
	জেলার মোট	২	১৮	৭	২৭	৮৬	১৬৬৩	১০০৩৬	১১৭৮৫	৭৯১৭	
২	মানিকগঞ্জ	সদর	৫	১	০	৬	২২০	৫০	০	২৭০	২৮৫
		শিবালয়	৪	০	০	৪	৮৫	০	০	৮৫	৯০
		ঘিওর	১	০	০	১	১১	০	০	১১	১২
		সাতুরিয়া	১	০	১	২	২০	০	১৭৮৮	১৮০৮	১৯১০
		সিংগাইর	০	০	১	১	০	০	১৯৩৪	১৯৩৪	২০৪২
		হরিরামপুর	১	০	০	১	৪১	০	০	৪১	৪৩
		দৌলতপুর	০	০	০	০	০	০	০	০	০
	জেলার মোট	১২	১	২	১৫	৩৭৭	৫০	৩৭২২	৪১৪৯	৪৩৮২	
৩	ঢাকা	সাভার	০	০	১	১	০	০	২০৩৮	২০৩৮	১০৫৪
		ধামরাই	৪	৬	১০	২০	২৩৮	৬০৯	১৩৭৭২	১৪৬১৯	৭৫৫৯
		কেরানীগঞ্জ	০	১	০	১	০	৪৫	০	৪৫	২৩
		নবাবগঞ্জ	০	০	০	০	০	০	০	০	০
		দোহার	০	৩	০	৩	০	২৩৭	০	২৩৭	১২৩
		তেজগাঁও সার্কেল	০	০	০	০	০	০	০	০	০
	জেলার মোট	৪	১০	১১	২৫	২৩৮	৮৯১	১৫৮১০	১৬৯৩৯	৮৭৫৯	
৪	নারায়ণগঞ্জ	সদর	০	০	০	০	০	০	০	০	০
		বন্দর	০	০	১	১	০	০	৯৫৬	৯৫৬	৪৭৮
		সোনারগাঁও	০	০	১	১	০	০	১০০০	১০০০	৫০২
		রুপগঞ্জ	১	০	১	২	৪২	০	৬৩৪৪	৬৩৮৬	৩২০৩
		আড়াইহাজার	০	২	০	২	০	৩৫০	০	৩৫০	১৭৬
	জেলার মোট	১	২	৩	৬	৪২	৩৫০	৮৩০০	৮৬৯২	৪৩৫৯	

৫	নরসিংদী	নরসিংদী সদর	০	২	০	২	০	৫৭	০	৫৭	৮৫
		রায়পুরা	২	৬	১	৯	১৭৮	৯৮৭	১০৪৮	২২১৩	৩২৯৪
		পলাশ	১	১	০	২	১১	২৪	০	৩৫	৫২
		শিবপুর	১	৪	০	৫	২১	৪৭৩	০	৪৯৪	৭৩৬
		মনোহরদী	৩	৫	০	৮	৫২	১৭৯	০	২৩১	৩৪৪
		বেলাবো	০	৩	০	৩	০	১৭৫	০	১৭৫	২৬১
	জেলার মোট	৭	২১	১	২৯	২৬২	১৮৯৫	১০৪৮	৩২০৫	৪৭৭২	
৬	মুল্লীগঞ্জ	মুল্লীগঞ্জ সদর	২৪	০	৭	৩১	১৭৭১	০	১১৭০৪	১৩৪৭৫	৫৯৩৫
		শ্রীনগর	১৩	০	৩	১৬	৫৭৪	০	২৩৮২	২৯৫৬	১৩০২
		সিরাজদিখান	৪	১	০	৫	১৭৩	১৫৭	০	৩৩০	১৪৫
		লৌহজং	১	০	০	১	৪৪	০	০	৪৪	২০
		টংগীবাড়ী	০	০	০	০	০	০	০	০	০
		গজারিয়া	০	০	০	০	০	০	০	০	০
	জেলার মোট	৪২	১	১০	৫৩	২৫৬২	১৫৭	১৪০৮৬	১৬৮০৫	৭৪০২	
৭	কিশোরগঞ্জ	সদর	১৫	১	১	১৭	৮৭২	৪৬	১৩৫২	২২৭০	১৯১৫
		ভৈরব	২	০	৩	৫	৩১০	০	৩৭৫২	৪০৬২	৩৪২৭
		বাজিতপুর	১৮	০	২	২০	১৪৭৭	০	২৪০৮	৩৮৮৫	৩২৭৮
		কুলিয়ারচর	৪	০	২	৬	২৮১	০	৩১১২	৩৩৯৩	২৮৬২
		পাকুন্দিয়া	১১	০	১	১২	১০৩৫	০	১৬০৬	২৬৪১	২২২৮
		করিমগঞ্জ	১১	০	০	১১	৫৫৯	০	০	৫৫৯	৪৭২
		হোসেনপুর	২	০	১	৩	২৮	০	১১৩৬	১১৬৪	৯৮২
		কটিয়াদি	৮	০	২	১০	৬৩০	০	১৯৭৬	২৬০৬	২১৯৯
		তাড়াইল	৪	১	০	৫	৩৭২	২৯৫	০	৬৬৭	৫৬৩
		নিকলী	৮	০	১	৯	৭৭৯	০	১৮৭২	২৬৫১	২২৩৬
		অষ্টগ্রাম	০	০	০	০	০	০	০	০	০
		ইটনা	০	০	০	০	০	০	০	০	০
	মিঠামইন	০	০	০	০	০	০	০	০	০	
জেলার মোট	৮৩	২	১৩	৯৮	৬৩৪৩	৩৪১	১৭২১৪	২৩৮৯৮	২০১৬২		
৮	টাঙ্গাইল	সদর	০	১১	১	১২	০	১০০৫	১৩৯৬	২৪০১	১৩০১
		সখিপুর	০	৪	১	৫	০	৩৩৩	৮৭৪	১২০৭	৬৫৪
		মির্জাপুর	১	০	০	১	৫০	০	০	৫০	২৮
		বাসাইল	০	৩	০	৩	০	৩০৩	০	৩০৩	১৬৪
		নাগরপুর	১	০	০	১	৮০	০	০	৮০	৪৩
		দেলদুয়ার	০	১	০	১	০	১২০	০	১২০	৬৫
		কালিহাতী	০	৪২	১৫	৫৭	০	৩৭০৮	১৪৯১৬	১৮৬২৪	১০০৮৯
		ঘাটাইল	০	২৩	৮	৩১	০	২০১৮	৮৯৬৬	১০৯৮৪	৫৯৫১
		মধুপুর	১	৩২	৫	৩৮	৪৩	৩০১৫	৮১২৮	১১১৮৬	৬০৬০
		ধনবাড়ী	২	৭	৯	১৮	৮৭	৫৪৪	৯১৩৪	৯৭৬৫	৫২৯০
		গোপালপুর	৪	৯	২	১৫	২৫১	১২২৮	৩১৯২	৪৬৭১	২৫৩০
		ভূয়াপুর	১	১০	০	১১	৮৮	১২৯৩	০	১৩৮১	৭৪৮
	জেলার মোট	১০	১৪২	৪১	১৯৩	৫৯৯	১৩৫৬৭	৪৬৬০৬	৬০৭৭২	৩২৯২৩	
৯	সদর	৩	০	৩	৬	৩৪০	০	৬০২২	৬৩৬২	২৮৪৮	
	বোয়ালমারী	১৫	০	১	১৬	১৩৫৮	০	৫৬১৬	৬৯৭৪	৩১২২	
	ভাংগা	৪	০	০	৪	৩৪৭	০	০	৩৪৭	১৫৫	

	ফরিদপুর	সদরপুর	৩	০	০	৩	৪০৭	০	০	৪০৭	১৮২
		নগরকান্দা	৫	০	০	৫	২৫১	০	০	২৫১	১১২
		মধুখালী	১৩	০	০	১৩	১০৯৭	০	০	১০৯৭	৪৯২
		চরভদ্রাসন	৩	০	০	৩	২৬১	০	০	২৬১	১১৭
		আলফাডাঙ্গা	৩	০	০	৩	৩৩২	০	০	৩৩২	১৪৯
		সালথা	৩	০	০	৩	২৮০	০	০	২৮০	১২৫
		জেলার মোট	৫২	০	০	৫৬	৪৬৭৩	০	১১৬৩৮	১৬৩১১	৭৩০২
১০		রাজবাড়ী সদর	১৭	১	১	১৯	৭৯৫	৯২	২০১৮	২৯০৫	১৪৫২
		পাংশা	৯	০	১	১০	৪৭৪	০	১৭১০	২১৮৪	১০৯২
		কালুখালী	৬	০	০	৬	২২৯	০	০	২২৯	১১৪
		বালিয়াকান্দি	৪	০	০	৪	১০২	০	০	১০২	৫১
		গোয়ালন্দ	৪	১	০	৫	১৪৫	৯২	০	২৩৭	১১৮
		জেলার মোট	৪০	২	২	৪৪	১৭৪৫	১৮৪	৩৭২৮	৫৬৫৭	২৮২৭
১১		সদর	১৪	০	২	১৬	৯৪১	০	৪৮০৪	৫৭৪৫	৩২৩৪
		মুকসুদপুর	১৩	০	৪	১৭	৬২২	০	৭৬২৪	৮২৪৬	৪৬৪১
		টুংগীপাড়া	০	০	২	২	০	০	৫০১৬	৫০১৬	২৮২৩
		কোটালীপাড়া	৯	০	০	৯	৯৬৩	০	০	৯৬৩	৫৪২
		কাশিয়ানী	২১	০	০	২১	৬১১	০	০	৬১১	৩৪৪
		জেলার মোট	৫৭	০	৮	৬৫	৩১৩৭	০	১৭৪৪৪	২০৫৮১	১১৫৮৪
১২		সদর	৪৩	০	১	৪৪	২৪৯০	০	২৪৫৮	৪৯৪৮	২১৩৮
		রাজৈর	৪৩	০	৭	৫০	৩৪৭৭	৬১০	১৪৬৪২	১৮৭২৯	৮০৯২
		কালকিনি	২১	৪	২	২৭	১৫৯৮	০	২১৯৪	৩৭৯২	১৬৩৮
		শিবচর	৫	০	০	৫	৪০৫	০	০	৪০৫	১৭৫
		জেলার মোট	১১২	৪	১০	১২৬	৭৯৭০	৬১০	১৯২৯৪	২৭৮৭৪	১২০৪৩
১৩		সদর	২	০	০	২	৭৮	০	০	৭৮	১৫৬
		ডামুড্যা	৭	০	০	৭	২৯৪	০	০	২৯৪	৫৮৮
		গোসারইহাট	০	০	০	০	০	০	০	০	০
		নড়িয়া	১	০	০	১	৫১	০	০	৫১	১০২
		ভেদরগঞ্জ	১	০	০	১	৩৫	০	০	৩৫	৭০
		জাজিরা	০	০	০	০	০	০	০	০	০
		জেলার মোট	১১	০	০	১১	৪৫৮	০	০	৪৫৮	৯১৬
		বিভাগীয় মোট	৪৩৩	২০৩	১১২	৭৪৮	২৮৪৯২	১৯৭০৮	১৬৮৯২৬	২১৭১২৬	১২৫৩৪৮

ময়মনসিংহ বিভাগ

ক্রম	জেলার নাম	উপজেলার নাম	বোরো সংগ্রহ, ২০২২ মৌসুমে বৈধ লাইসেন্সধারী মিলের সংখ্যা	মোট মিল	বোরো সংগ্রহ, ২০২২ মৌসুমে বৈধ লাইসেন্সধারী মিল সমূহের পাক্ষিক হাঁটাই ক্ষমতা	মোট হাঁটাই ক্ষমতা	প্রস্তাবিত লক্ষ্যমাত্রা (মে.টন)

			রাবার শেলার ও পলিশার বিহীন হাক্সিং মিল	রাবার শেলার ও পলিশার যুক্ত হাক্সিং মিল	অটোমেটিক মিল		রাবার শেলার ও পলিশার বিহীন হাক্সিং মিল	রাবার শেলার ও পলিশার যুক্ত হাক্সিং মিল	অটোমেটিক মিল		
১	২	৩	৪	৫	৬	৭(৪+৫+৬)	৮	৯	১০	১১(৮+৯+১০)	১২
১	ময়মনসিংহ	সদর	৬	২	২০	২৮	৫০০	২৩১	৩৩২৮০	৩৪০১১	১৫৩৫১
		মুক্তাগাছা	৮৪	১৯	৯	১১২	৫৯৪০	২১১৩	১৫১৮৪	২৩২৩৭	১০৪৮৮
		ফুলবাড়িয়া	১৭	৯	২	২৮	১৩৫৫	১০১৮	৩৯৫২	৬৩২৫	২৮৫৫
		ত্রিশাল	৬	৪	২	১২	২৩৮	৫১০	৩১২০	৩৮৬৮	১৭৪৬
		গফরগাঁও	৪	২৩	৩	৩০	২০২	২৩৮৮	৫০৯৬	৭৬৮৬	৩৪৬৯
		ভালুকা	০	২	৩	৫	০	২১৯	৪১৬০	৪৩৭৯	১৯৭৭
		নান্দাইল	০	৬	৪	১০	০	৬৬৩	৬৪৪৮	৭১১১	৩২১০
		ঈশ্বরগঞ্জ	৩	৭	২	১২	২২৩	৯১৩	৩১২০	৪২৫৬	১৯২১
		গৌরীপুর	০	৬	১৪	২০	০	৫৪২	২৩২৯৬	২৩৮৩৮	১০৭৬০
		ফুলপুর	৫	২৩	৭	৩৫	৩৬৫	২৮০৯	১২৬৮৮	১৫৮৬২	৭১৬০
		তারাকান্দা	০	১১	১২	২৩	০	১৪০৭	২৫৩০৪	২৬৭১১	১২০৫৬
		হালুয়াঘাট	০	৪	৩	৭	০	২৫৬	৬০৩২	৬২৮৮	২৮৩৮
		ধোবাউড়া	৩	০	০	৩	১২৬	০	০	১২৬	৫৭
	জেলার মোট		১২৮	১১৬	৮১	৩২৫	৮৯৪৯	১৩০৬৯	১৪১৬৮০	১৬৩৬৯৮	৭৩৮৮৮
২	নেত্রকোনা	সদর	৩৬	৪২	২২	১০০	১৫৯৪	৩৯২০	৪২৪৭২	৪৭৯৮৬	২১৯০৩
		বারহাটা	১	১৫	৫	২১	১৩	১১১৫	১০০৫২	১১১৮০	৫১০৩
		পূর্বধলা	৩	২৬	১৪	৪৩	৯৮	২৭৬৪	২৫২৮৮	২৮১৫০	১২৮৫০
		মোহনগঞ্জ	০	৪	৪	৮	০	৬০২	৮৩৫৬	৮৯৫৮	৪০৮৯
		কেন্দুয়া	১২	৩	৩	১৮	৫৩৯	৩০৮	৬০৪৮	৬৮৯৫	৩১৪৭
		দুর্গাপুর	১	৬	০	৭	২৭	৩১২	০	৩৩৯	১৫৫
		মদন	৩	৩	০	৬	১৪২	১৬৮	০	৩১০	১৪২
		আটপাড়া	১	০	১	২	২৪	০	১৬৮৬	১৭১০	৭৮১
		কলমাকান্দা	৬	৬	২	১৪	৩০২	৫৪০	৪০৫৬	৪৮৯৮	২২৩৬
		খালিয়াজুড়ি	০	১	০	১	০	১২০	০	১২০	৫৫
	জেলার মোট		৬৩	১০৬	৫১	২২০	২৭৩৯	৯৮৪৯	৯৭৯৫৮	১১০৫৪৬	৫০৪৬১
৩	জামালপুর	সদর	৩৩	৪৮	২১	১০২	১০৮১	২৮৪৭	২৮৯৫২	৩২৮৮০	১৬৪৪২
		সরিষাবাড়ী	১৪	১২	২	২৮	৪৫০	৮১৯	২৭২৪	৩৯৯৩	১৯৯৭
		দেওয়ানগঞ্জ	১৮	৪	১	২৩	৫৫৯	২৬২	২৩৫০	৩১৭১	১৫৮৬
		ইসলামপুর	১৭	২৪	২	৪৩	৫২৩	১৫০১	২৫১৬	৪৫৪০	২২৭০
		মেলান্দহ	২৯	২৬	৫	৬০	১১১৪	১৯২১	৮৪৩৮	১১৪৭৩	৫৭৩৭
		মাদারগঞ্জ	৩	৪	০	৭	৮৬	৪৮০	০	৫৬৬	২৮৩
		বকসীগঞ্জ	৮	৪	১	১৩	২৬৩	২৮৩	১০৮২	১৬২৮	৮১৪
			জেলার মোট		১২২	১২২	৩২	২৭৬	৪০৭৬	৮১১৩	৪৬০৬২
৪	শেরপুর	সদর	২৬	৫৫	২০	১০১	১১১৮	৪০০১	২৫৯১৮	৩১০৩৭	১৫২১৪
		নালিতাবাড়ী	৩৩	১৬	১	৫০	১৫৩৯	১৪১২	১৬৮০	৪৬৩১	২২৭০
		নকলা	১০	১২	০	২২	৪৮৩	১০১৪	০	১৪৯৭	৭৩৪
		শ্রীবর্দী	৬৭	১৩	০	৮০	২৫০৫	৭৬২	০	৩২৬৭	১৬০২

	ঝিনাইগাতী	১২	৪	২	১৮	৩৯২	২৭৩	৩০১০	৩৬৭৫	১৮০২
	জেলার মোট	১৪৮	১০০	২৩	২৭১	৬০৩৭	৭৪৬২	৩০৬০৮	৪৪১০৭	২১৬২২
	বিভাগীয় মোট	৪৬১	৪৪৪	১৮৭	১০৯২	২১৮০১	৩৮৪৯৩	৩১৬৩০৮	৩৭৬৬০২	১৭৫১০০

খুলনা বিভাগ											
ক্রম	জেলার নাম	উপজেলার নাম	বোরো সংগ্রহ, ২০২২ মৌসুমে বৈধ লাইসেন্সধারী মিলের সংখ্যা			মোট মিল	বোরো সংগ্রহ, ২০২২ মৌসুমে বৈধ লাইসেন্সধারী মিল সমূহের পাক্ষিক হাঁটাই ক্ষমতা			মোট হাঁটাই ক্ষমতা	প্রস্তাবিত সিদ্ধ চালের লক্ষ্যমাত্রা (মে.টন)
			রাবার শেলার ও পলিশার বিহীন হাক্সিং মিল	রাবার শেলার ও পলিশার যুক্ত হাক্সিং মিল	অটোমেটিক মিল		রাবার শেলার ও পলিশার বিহীন হাক্সিং মিল	রাবার শেলার ও পলিশার যুক্ত হাক্সিং মিল	অটোমেটিক মিল		
১	২	৩	৪	৫	৬	৭(৪+৫+৬)	৮	৯	১০	১১(৮+৯+১০)	১২
১	খুলনা	মেট্রোথানা	০	১০	৬	১৬	০	৯৪৩	১১৬৪৮	১২৫৯১	৫৬৭৪
		রূপসা	০	১৩	২	১৫	০	১২৬২	৬২৪০	৭৫০২	৩৩৮০
		বাটিয়াঘাটা	০	২৭	১	২৮	০	১৭৪৮	১৬৬৪	৩৪১২	১৫৩৭
		দিঘলিয়া	৩	০	০	৩	১৮৪	০	০	১৮৪	৮৩
		ফুলতলা	৯	০	৪	১৩	৭৮৯	০	১৪৯৭৬	১৫৭৬৫	৭১০৪
		ডুমুরিয়া	০	২৪	১	২৫	০	১২৮৫	১০৪০	২৩২৫	১০৪৮
		তেরখাদা	১১	০	০	১১	১১১	০	০	১১১	৫০
		দাকোপ	০	৩	০	৩	০	১৯১	০	১৯১	৮৬
		পাইকগাছা	৮	০	০	৮	৩৫৬	০	০	৩৫৬	১৬০
		কয়রা	১	০	০	১	৩৯	০	০	৩৯	১৮
	জেলার মোট	৩২	৭৭	১৪	১২৩	১৪৭৯	৫৪২৯	৩৫৫৬৮	৪২৪৭৬	১৯১৪০	
২	বাগেরহাট	সদর	৬	০	২	৮	৫২৭	০	৪৭৮৪	৫৩১১	৫৪৬২
		মোড়েলগঞ্জ	০	০	০	০	০	০	০	০	০
		রামপাল	১	০	০	১	১৪৮	০	০	১৪৮	১৫২
		শরণখোলা	০	০	০	০	০	০	০	০	০
		মংলা	২	০	০	২	১৫৯	০	০	১৫৯	১৬৪
		ফকিরহাট	১০	০	০	১০	৫৮৫	০	০	৫৮৫	৬০২
		মোল্লাহাট	৩	০	০	৩	১৪৭	০	০	১৪৭	১৫১
		কচুয়া	২	০	০	২	১৫০	০	০	১৫০	১৫৪
		চিতলমারী	০	০	০	০	০	০	০	০	০
			জেলার মোট	২৪	০	২	২৬	১৭১৬	০	৪৭৮৪	৬৫০০
৩	সাতক্ষীরা	সদর	৮৮	৪৭	৫	১৪০	৫২০১	৪৯১১	৪১৬০	১৪২৭২	৭২৬২
		কলারোয়া	২৬	০	১	২৭	১৫৩৮	০	৯৩৬	২৪৭৪	১২৫৯
		দেবহাটা	৯	৪	০	১৩	৬২১	৫২০	০	১১৪১	৫৮১
		কালিগঞ্জ	৩	২৮	০	৩১	৯৮	১৩৩৯	০	১৪৩৭	৭৩১
		শ্যামনগর	২	৪	০	৬	৮৩	১৭৮	০	২৬১	১৩৩
		আশাশুনি	৫	০	০	৫	২৪০	০	০	২৪০	১২২
		তালা	৮৩	০	৪	৮৭	৪৬৯৮	০	৬৫৬০	১১২৫৮	৫৭২৯
			জেলার মোট	২১৬	৮৩	১০	৩০৯	১২৪৭৯	৬৯৪৮	১১৬৫৬	৩১০৮৩
৪	সদর	সদর	৩৩	০	৬	৩৯	১৪০৬	০	৯৫৬৮	১০৯৭৪	৬২৬৫
		বাঘারপাড়া	১৩	০	০	১৩	৫৭১	০	০	৫৭১	৩২৬

	যশোর	অভয়নগর	২২	০	৬	২৮	৮২৯	০	১১৮০৪	১২৬৩৩	৭২১২
		মনিরামপুর	৪২	০	১	৪৩	১৯২৬	০	২৪৯৬	৪৪২২	২৫২৫
		কেশবপুর	৪৪	০	০	৪৪	১৭৭৯	০	০	১৭৭৯	১০১৬
		ঝিকরগাছা	১৫	০	২	১৭	৭৩৭	০	২০৮০	২৮১৭	১৬০৮
		শার্শা	২২	১	৭	৩০	১৫৫৭	১০০	৯১৫২	১০৮০৯	৬১৭১
		চৌগাছা	৪৩	০	১	৪৪	১৮২০	০	১০৩৬	২৮৫৭	১৬৩১
		জেলার মোট	২৩৪	১	২৩	২৫৮	১০৬২৫	১০০	৩৬১৩৬	৪৬৮৬২	২৬৭৫৪
৫	ঝিনাইদহ	সদর	১৬৭	১৬	১২	১৯৫	৬৯৩৯	১৪৫৬	১৫২২৮	২৩৬২৩	১২৩৪০
		শৈলকুপা	৫১	০	১	৫২	২১৪৬	০	১২৪৮	৩৩৯৪	১৭৭৩
		হরিণাকুন্ড	২৮	০	০	২৮	১১৭২	০	০	১১৭২	৬১২
		কালিগঞ্জ	২৭	২	২	৩১	১০১০	১৪২	২২৮৮	৩৪৪০	১৭৯৭
		কোটচাঁদপুর	১১	০	০	১১	৩৭৯	০	০	৩৭৯	১৯৮
		মহেশপুর	৪৮	০	১	৪৯	১৭৫৫	০	৬২৪	২৩৭৯	১২৪৩
		জেলার মোট	৩৩২	১৮	১৬	৩৬৬	১৩৪০১	১৫৯৮	১৯৩৮৮	৩৪৩৮৭	১৭৯৬৩
৬	মাগুরা	সদর	১১৯	১	২	১২২	৪৯৪৫	৭৫	২৭০৪	৭৭২৪	৩৭৮৭
		মোহাম্মদপুর	২৬	০	০	২৬	৯৩৩	০	০	৯৩৩	৪৫৮
		শালিখা	৩৯	০	১	৪০	১৫৬৬	০	১৬৬৪	৩২৩০	১৫৮৪
		শ্রীপুর	১৯	০	০	১৯	৬৫৯	০	০	৬৫৯	৩২৩
		জেলার মোট	২০৩	১	৩	২০৭	৮১০৩	৭৫	৪৩৬৮	১২৫৪৬	৬১৫২
৭	নড়াইল	সদর	২৫	১	১	২৭	১০৫৮	১০৯	৭২৮	১৮৯৫	২৫০৯
		লোহাগড়া	৬	০	১	৭	১৭৯	০	১১৪৪	১৩২৩	১৭৫২
		কালিয়া	১০	০	০	১০	৩৫২	০	০	৩৫২	৪৬৬
		জেলার মোট	৪১	১	২	৪৪	১৫৮৯	১০৯	১৮৭২	৩৫৭০	৪৭২৭
৮	কুষ্টিয়া	সদর	২৪৫	০	৪৯	২৯৪	১৬৬৯০	০	৬৭৭৮৬	৮৪৭৭৬	৩১০৯৩
		কুমারখালী	২৭	০	১	২৮	১৫১৭	০	১৬৬০	৩১৭৭	১১৬৯
		খোকসা	১৩	০	০	১৩	৪৮৯	০	০	৪৮৯	১৮১
		ভেড়ামারা	১০	০	০	১০	৩৭৫	০	০	৩৭৫	১৩৮
		মিরপুর	১৩২	০	০	১৩২	৬১৫৪	০	০	৬১৫৪	২২৬৫
		দৌলতপুর	০	০	২	২	০	০	৪২২৪	৪২২৪	১৫৫৫
		জেলার মোট	৪২৭	০	৫২	৪৭৯	২৫২২৫	০	৭৩৬৭০	৯৮৮৯৫	৩৬৪০১
৯	চুয়াডাঙ্গা	সদর	৫৫	০	০	৫৫	২৪৭৩	০	০	২৪৭৩	১১৭০
		আলমডাঙ্গা	৪৮	০	১	৪৯	১২৯৫	০	১৬৬৪	২৯৫৯	১৪০১
		দামুরহুদা	৩৪	০	০	৩৪	১৪৪৭	০	০	১৪৪৭	৬৮৫
		জীবননগর	৪৮	০	৬	৫৪	১৮৯০	০	৯৭৭২	১১৬৬২	৫৫২০
		জেলার মোট	১৮৫	০	৭	১৯২	৭১০৫	০	১১৪৩৬	১৮৫৪১	৮৭৭৬
১০	মেহেরপুর	সদর	৯	০	০	৯	৩৭০	০	০	৩৭০	৭৪০
		গাংনী	৫	০	০	৫	১৯৪	০	০	১৯৪	৩৮৮
		মুজীবনগর	৩	০	০	৩	৮৬	০	০	৮৬	১৭২
		জেলার মোট	১৭	০	০	১৭	৬৫০	০	০	৬৫০	১৩০০
বিভাগীয় মোট	১৭১১	১৮১	১২৯	২০২১	৮২৩৭২	১৪২৫৯	১৯৮৮৭৮	২৯৫৫১০	১৪৩৭১৫		

চট্টগ্রাম বিভাগ

ক্রম	জেলার নাম	উপজেলার নাম	বোরো সংগ্রহ, ২০২২ মৌসুমে বৈধ লাইসেন্সধারী মিলের সংখ্যা			মোট মিল	বোরো সংগ্রহ, ২০২২ মৌসুমে বৈধ লাইসেন্সধারী মিল সমূহের পান্সিক ছাঁটাই ক্ষমতা			মোট ছাঁটাই ক্ষমতা	প্রস্তাবিত সিদ্ধ চালের লক্ষ্যমাত্রা (মে.টন)
			রাবার শেলার ও পলিশার বিহীন হাক্সিং মিল	রাবার শেলার ও পলিশার যুক্ত হাক্সিং মিল	অটোমেটিক মিল		রাবার শেলার ও পলিশার বিহীন হাক্সিং মিল	রাবার শেলার ও পলিশার যুক্ত হাক্সিং মিল	অটোমেটিক মিল		
১	২	৩	৪	৫	৬	৭(৪+৫+৬)	৮	৯	১০	১১(৮+৯+১০)	১২
১	চট্টগ্রাম	সীতাকুন্ড	০	৩	০	৩	০	১৩৩	০	১৩৩	২৬৬
		ফটিকছড়ি	০	১	০	১	০	১৪৩	০	১৪৩	২৮৬
		মীরসরাই	০	০	০	০	০	০	০	০	০
		পটিয়া	০	১	০	১	০	৬২	০	৬২	১২৪
	জেলার মোট	০	৫	০	৫	০	৩৩৮	০	৩৩৮	৬৭৬	
২	নোয়াখালী	সদর	১	০	০	১	৪৯	০	০	৪৯	২৮
		বেগমগঞ্জ	০	৪	১৬	২০	০	৬২৪	১৯৮১৪	২০৪৩৮	১১৮৪৭
		সেনবাগ	০	০	৫	৫	০	০	৪৬৭২	৪৬৭২	২৭০৮
		কোম্পানীগঞ্জ	০	২	১	৩	০	৩১২	১৪৫৬	১৭৬৮	১০২৫
		হাতিয়া	১	০	১	২	৮০	০	৪১৬	৪৯৬	২৮৭
		সোনাইমুড়ি	০	০	০	০	০	০	০	০	০
		সুবর্ণচর	০	২	৩	৫	০	৩১২	২৫২৮	২৮৪০	১৬৪৬
	কবিরহাট	০	০	১	১	০	০	১৬৬৪	১৬৬৪	৯৬৪	
জেলার মোট	২	৮	২৭	৩৭	১২৯	১২৪৮	৩০৫৫০	৩১৯২৭	১৮৫০৫		
৩	লক্ষ্মীপুর	সদর	০	০	৬	৬	০	০	৮০৯৪	৮০৯৪	৪৮০১
		রামগঞ্জ	১	০	০	১	৯৬	০	০	৯৬	৫৭
		কমলনগর	১	০	০	১	১৩৬	০	০	১৩৬	৮১
	জেলার মোট	২	০	৬	৮	২৩২	০	৮০৯৪	৮৩২৬	৪৯৩৯	
৪	ফেনী	সদর	০	০	২	২	০	০	১৮১০	১৮১০	১৬৬৬
		ছাগলনাইয়া	০	০	১	১	০	০	৮৩৬	৮৩৬	৭৭০
		দাগনভূঁইয়া	০	০	১	১	০	০	৮২৪	৮২৪	৭৫৯
		ফুলগাজী	০	০	০	০	০	০	০	০	০
	পরশুরাম	০	০	০	০	০	০	০	০	০	
জেলার মোট	০	০	৪	৪	০	০	৩৪৭০	৩৪৭০	৩১৯৫		
৫	কুমিল্লা	দেবীদ্বার	০	০	৪	৪	০	০	২৪৫০	২৪৫০	১৪৮২
		মুরাদনগর	১	০	০	১	২৫	০	০	২৫	১৫
		দাউদকান্দি	০	০	০	০	০	০	০	০	০
		আদর্শ সদর	০	০	১	১	০	০	১২৪২	১২৪২	৭৫১
		বুড়িচং	২	০	৩২	৩৪	৪৭	০	২২৮৯৪	২২৯৪১	১৩৮৭২
		বরুড়া	০	০	২	২	০	০	১৬৬০	১৬৬০	১০০৪
		বি-পাড়া	০	০	০	০	০	০	০	০	০
		চৌদ্দগ্রাম	০	০	৩	৩	০	০	২৪৫০	২৪৫০	১৪৮২
		লাকসাম	২	০	১৮	২০	৮৪	০	১১৪৪২	১১৫২৬	৬৯৭০
		সদর দক্ষিণ	১	০	৩	৪	২৫	০	২৩৭২	২৩৯৭	১৪৪৯
		লালমাই	০	০	১	১	০	০	৮১২	৮১২	৪৯১
		হোমনা	০	০	০	০	০	০	০	০	০
	চান্দিনা	০	০	১	১	০	০	৮২৬	৮২৬	৪৯৯	
জেলার মোট	৬	০	৬৫	৭১	১৮১	০	৪৬১৪৮	৪৬৩২৯	২৮০১৫		

৬	টাঁদপুর	সদর	০	০	১৫	১৫	০	০	১০১৯৬	১০১৯৬	৭৩৯৯
		মতলব (দক্ষিণ)	২	০	০	২	১৩১	০	০	১৩১	৯৫
		মতলব উত্তর	১	০	০	১	৫০	০	০	৫০	৩৬
		কচুয়া	০	০	১	১	০	০	৫২০	৫২০	৩৭৭
		শাহরাস্তি	০	০	১	১	০	০	১০১৪	১০১৪	৭৩৬
জেলার মোট		৩	০	১৭	২০	১৮১	০	১১৭৩০	১১৯১১	৮৬৪৩	
৭	বি-বাড়িয়া	সদর	৩	৮	১	১২	২৩৫	৮৫০	২৩২৮	৩৪১৩	১৪৯২
		সরাইল	১	২৭	০	২৮	৬৪	২৯৪৮	০	৩০১২	১৩১৬
		কসবা	০	০	২	২	০	০	১৮৩০	১৮৩০	৮০০
		আখাউড়া	০	০	০	০	০	০	০	০	০
		আশুগঞ্জ	১	১১৭	২১	১৩৯	১০৩	১৩৫৭৮	৬৯৯৫২	৮৩৬৩৩	৩৬৫৫৭
		বিজয়নগর	৪	৬	১	১১	১৬২	৬৪২	১১৬০	১৯৬৪	৮৫৮
		নাসিরনগর	১	০	০	১	৮৬	০	০	৮৬	৩৮
জেলার মোট		১০	১৫৮	২৫	১৯৩	৬৫০	১৮০১৮	৭৫২৭০	৯৩৯৩৮	৪১০৬১	
বিভাগীয় মোট		২৩	১৭১	১৪৪	৩৩৮	১৩৭৩	১৯৬০৪	১৭৫২৬২	১৯৬২৩৯	১০৫০৩৪	

সিলেট বিভাগ											
ক্রম	জেলার নাম	উপজেলার নাম	বোরো সংগ্রহ, ২০২২ মৌসুমে বৈধ লাইসেন্সধারী মিলের সংখ্যা			মোট মিল	বোরো সংগ্রহ, ২০২২ মৌসুমে বৈধ লাইসেন্সধারী মিল সমূহের পাক্ষিক হাঁটাই ক্ষমতা			মোট হাঁটাই ক্ষমতা	প্রস্তাবিত সিদ্ধ চালের লক্ষ্যমাত্রা (মে.টন)
			রাবার শেলার ও পলিশার বিহীন হাক্সিং মিল	রাবার শেলার ও পলিশার যুক্ত হাক্সিং মিল	অটোমেটিক মিল		রাবার শেলার ও পলিশার বিহীন হাক্সিং মিল	রাবার শেলার ও পলিশার যুক্ত হাক্সিং মিল	অটোমেটিক মিল		
১	২	৩	৪	৫	৬	৭(৪+৫+৬)	৮	৯	১০	১১(৮+৯+১০)	১২
১	সিলেট	সদর	১	০	৪	৫	২৯	০	৪৭৫৮	৪৭৮৭	৬৯৩৬
		দক্ষিণ সুরমা	০	০	০	০	০	০	০	০	০
		বিশ্বনাথ	২	০	০	০	৮৬	০	০	৮৬	১২৫
		বালাগঞ্জ	১	০	০	০	৫১	০	০	৫১	৭৪
		উসমানীনগর	১	০	০	০	৩২	০	০	৩২	৪৬
		গোলাপগঞ্জ	১	০	০	১	৬২	০	০	৬২	৯০
		বিয়ানীবাজার	২	০	০	২	১০২	০	০	১০২	১৪৮
		কানাইঘাট	১	০	১	২	৭৩	০	১১৯৮	১২৭১	১৮৪১
		জকিগঞ্জ	২	০	০	২	১৬৮	০	০	১৬৮	২৪৩
		গোয়াইনঘাট	০	০	০	০	০	০	০	০	০
		কোম্পানীগঞ্জ	১	০	০	১	৬৫	০	০	৬৫	৯৪
জেলার মোট		১২	০	৫	১৭	৬৬৮	০	৫৯৫৬	৬৬২৪	৯৫৯৭	
২	মৌলভীবাজার	সদর	১	০	০	১	৩৭	০	০	৩৭	৬৩
		শ্রীমঞ্জল	০	১	১	২	০	১০৯	২০১০	২১১৯	৩৫৯৭
		কুলাউড়া	১	১	০	২	৫১	৫১	০	১০২	১৭৩
		জুড়ী	০	০	০	০	০	০	০	০	০
		বড়লেখা	১	০	০	১	১০৯	০	০	১০৯	১৮৫
		রাজনগর	১	০	১	২	৫১	০	১০৬০	১১১১	১৮৮৬
		কমলগঞ্জ	০	১	০	১	০	১২০	০	১২০	২০৪
জেলার মোট		৪	৩	২	৯	২৪৮	২৮০	৩০৭০	৩৫৯৮	৬১০৮	
		সদর	০	১	২	৩	০	৩৫	২০৪২	২০৭৭	৩৭০৪

৩	হবিগঞ্জ	শায়েস্তাগঞ্জ	০	০	০	০	০	০	০	০	০
		লাখাই	০	০	১	১	০	০	১২২০	১২২০	২১৭৫
		মাধবপুর	১	০	১	২	৪৯	০	৮৯৪	৯৪৩	১৬৮১
		চুরানুঘাট	১	০	১	২	৭৭	০	১৫৮৪	১৬৬১	২৯৬২
		বাহুবল	৩	০	০	৩	১৭৪	০	০	১৭৪	৩১০
		নবীগঞ্জ	০	৪	০	৪	০	২৮৬	০	২৮৬	৫১০
		বানিয়াচং	০	০	১	১	০	০	১২১০	১২১০	২১৫৭
		আজমিরীগঞ্জ	০	১	০	১	০	৬০	০	৬০	১০৭
জেলার মোট		৫	৬	৬	১৭	৩০০	৩৮১	৬৯৫০	৭৬৩১	১৩৬০৬	
৪	সুনামগঞ্জ	সদর	০	১	২	৩	০	৯২	৩৮১৮	৩৯১০	৭৮২০
		শান্তিগঞ্জ	০	০	২	২	০	০	১২৪৮	১২৪৮	২৪৯৬
		দোয়ারাবাজার	০	১	০	১	০	৪৬	০	৪৬	৯২
		ছাতক	০	০	০	০	০	০	০	০	০
		জগন্নাথপুর	০	১	০	১	০	১৪৬	০	১৪৬	২৯২
		দিরাই	০	১	০	১	০	১১২	০	১১২	২২৪
		শাল্লা	০	০	০	০	০	০	০	০	০
		ধর্মপাশা	০	০	০	০	০	০	০	০	০
		জামালগঞ্জ	০	০	০	০	০	০	০	০	০
		তাহিরপুর	০	০	০	০	০	০	০	০	০
		বিশ্বম্ভরপুর	০	০	০	০	০	০	০	০	০
জেলার মোট		০	৪	৪	৮	০	৩৯৬	৫০৬৬	৫৪৬২	১০৯২৪	
বিভাগের মোট		২১	১৩	১৭	৫১	১২১৬	১০৫৭	২১০৪২	২৩৩১৫	৪০২৩৫	

বরিশাল বিভাগ											
ক্রম	জেলার নাম	উপজেলার নাম	বোরো সংগ্রহ, ২০২২ মৌসুমে বৈধ লাইসেন্সধারী মিলের সংখ্যা			মোট মিল	বোরো সংগ্রহ, ২০২২ মৌসুমে বৈধ লাইসেন্সধারী মিল সমূহের পাক্ষিক ছাঁটাই ক্ষমতা			মোট ছাঁটাই ক্ষমতা	প্রস্তাবিত সিদ্ধ চালের লক্ষ্যমাত্রা (মে.টন)
			রাবার শেলার ও পলিশার বিহীন হাক্সিং মিল	রাবার শেলার ও পলিশার যুক্ত হাক্সিং মিল	অটোমেটিক মিল		রাবার শেলার ও পলিশার বিহীন হাক্সিং মিল	রাবার শেলার ও পলিশার যুক্ত হাক্সিং মিল	অটোমেটিক মিল		
১	২	৩	৪	৫	৬	৭(৪+৫+৬)	৮	৯	১০	১১(৮+৯+১০)	১২
১	বরিশাল	বাকেরগঞ্জ	১	০	০	১	৪৪	০	০	৪৪	৪৫
		উজিরপুর	২	০	১	৩	১১৫	০	১৬৬৪	১৭৭৯	১৮২৯
		গৌরনদী	১	০	১	২	৪৩	০	২৪৯৬	২৫৩৯	২৬১০
		আগৈলঝাড়া	৯	০	১	১০	৫৭৭	০	১৪৩৪	২০১১	২০৬৮
		বানারীপাড়া	৩	০	০	৩	১৩০	০	০	১৩০	১৩৪
জেলার মোট		১৬	০	৩	১৯	৯০৯	০	৫৫৯৪	৬৫০৩	৬৬৮৬	
২	ঝালকাঠি	ঝালকাঠি সদর	৩	০	০	৩	১৩৪	০	০	১৩৪	৬৯
		নলছিটি	০	০	১	১	০	০	২৯০৮	২৯০৮	১৪৯৪
		রাজাপুর	১	০	০	১	৮৬	০	০	৮৬	৪৪
		কাঠালিয়া	১	০	০	১	৯৭	০	০	৯৭	৫০

জেলার মোট =			৫	০	১	৬	৩১৭	০	২৯০৮	৩২২৫	১৬৫৭
৩	পিরোজপুর	সদর	৪	০	১	৫	৩২১	০	১৬৬৪	১৯৮৫	১৯৪২
		ইন্দুরকানী	১	০	০	১	৯৭	০	০	৯৭	৯৫
		কাউখালী	১	০	০	১	২৪	০	০	২৪	২৩
		ভান্ডারিয়া	২	০	০	২	১২১	০	০	১২১	১১৮
		মঠবাড়ীয়া	৪	০	১	৫	১৪২	০	৮৩২	৯৭৪	৯৫৪
		নেছারাবাদ	১	০	০	১	৪১	০	০	৪১	৪০
		নাজিরপুর	৮	০	০	৮	৪১৭	০	০	৪১৭	৪০৮
জেলার মোট			২১	০	২	২৩	১১৬৩	০	২৪৯৬	৩৬৫৯	৩৫৮০
৪	ভোলা	সদর	২	০	১	৩	৯২	০	১৯৩৪	২০২৬	২৫৩৫
		বোরহানউদ্দিন	১	০	০	১	৪৯	০	০	৪৯	৬২
		চরফ্যাশন	০	০	১	১	০	০	১৪৫৬	১৪৫৬	১৮২১
জেলার মোট			৩	০	২	৫	১৪১	০	৩৩৯০	৩৫৩১	৪৪১৮
৫	পটুয়াখালী	সদর	০	০	১	১	০	০	১৮৭২	১৮৭২	৮৭৯
		বাউফল	২	০	২	৪	৮৮	০	১৮৭২	১৯৬০	৯২১
		গলাচিপা	০	০	১	১	০	০	১৪৩৪	১৪৩৪	৬৭৪
		কলাপাড়া	১	০	২	৩	৪৮	০	২৯১২	২৯৬০	১৩৯০
		রাঙাবালি	০	১	০	১	০	৯৯	০	৯৯	৪৬
জেলার মোট			৩	১	৬	১০	১৩৬	৯৯	৮০৯০	৮৩২৫	৩৯১০
৬	বরগুনা	আমতলী	৮	০	১	৯	২৬৯	০	৯৩৬	১২০৫	৭১০
		তালতলী	৭	০	০	৭	২৮০	০	০	২৮০	১৬৫
		পাথরঘাটা	২	০	০	২	৫২	০	০	৫২	৩১
		বামনা	৩	০	০	৩	৮৬	০	০	৮৬	৫১
জেলার মোট			২০	০	১	২১	৬৮৭	০	৯৩৬	১৬২৩	৯৫৭
বিভাগের মোট			৬৮	১	১৫	৮৪	৩৩৫৩	৯৯	২৩৪১৪	২৬৮৬৬	২১২০৮

২। সিদ্ধ চালকল মালিকদের চাল সরবরাহের নিমিত্ত চুক্তি সম্পাদনের সময়সীমা আগামী ০৭.০৫.২০২২ খ্রি. তারিখ হতে ১৬.০৫.২০২২ খ্রি. তারিখ পর্যন্ত নির্ধারণ করা হলো;

৩। বোরো চাল সংগ্রহের সময়সীমা আগামী ০৭.০৫.২০২২ খ্রি. তারিখ হতে ৩১.০৮.২০২২ খ্রি. তারিখ পর্যন্ত এবং সংগ্রহ মূল্য কেজি প্রতি ৪০.০০ (চল্লিশ) টাকা;

৪। অটোমেটিক চালকলের পাক্ষিক হাটাইক্ষমতা নির্ণয়ের জন্য দৈনিক ১৬ ঘন্টা হিসেবে বিবেচনা করতে হবে;


৫। চুক্তিবদ্ধ সিদ্ধ চালকল মালিকদের গুদামে চাল সরবরাহের নিমিত্ত ৩০ কেজি ও ৫০ কেজি খালি বস্তা গ্রহণের জামানত বস্তা প্রতি যথাক্রমে ৭০.০০ (সত্তর) টাকা ও ১২০.০০ (একশত বিশ) টাকা নির্ধারণ করা হলো;

৬। চুক্তিবদ্ধ সিদ্ধ চালকল মালিকদের গুদামে সরবরাহতব্য চালের মূল্য চালকল মালিকদের নিজস্ব ব্যাংক হিসাবের মাধ্যমে পরিশোধ করতে হবে;

৭। চুক্তি সম্পাদনকারী হাফিং চালকলের চাল সর্টিং (Sorting) করে গুদামে সরবরাহ করতে হবে।

৮। রংপুর, গাইবান্ধা, ঠাকুরগাঁও, বরিশাল ও ভোলা জেলায় বোরো চাল সংগ্রহের আওতায় মিলারকে প্রদত্ত নিয়মিত বরাদ্দ হতে নির্ধারিত ৪০/-টাকা কেজি দরে জিঙ্ক সমৃদ্ধ চাল সংগ্রহ করা যাবে। সেক্ষেত্রে জিঙ্ক সমৃদ্ধ চাল পৃথকভাবে খামাল জাত করতে হবে;

৯। অভ্যন্তরীণ খাদ্যশস্য সংগ্রহ নীতিমালা-২০১৭ এর নির্দেশনা মোতাবেক বিনির্দেশসম্মত চাল সংগ্রহ নিশ্চিত করতে হবে।



২৮-৪-২০২২

শারমিন ইয়াসমিন

সিনিয়র সহকারী সচিব

ফোন: +৮৮০২৯৫৪৫৫৬৬

ফ্যাক্স: +৮৮০২৯৫১৫০২৫

ইমেইল:

internalproc@mofood.gov.bd

মহাপরিচালক
মহাপরিচালকের দপ্তর
খাদ্য অধিদপ্তর


স্মারক নম্বর: ১৩.০০.০০০০.০৪৩.৩৫.০০১.২২.৭৪/১(৭৭)

তারিখ: ১৫ বৈশাখ ১৪২৯

২৮ এপ্রিল ২০২২

সদস্য অবগতি ও কার্যার্থে প্রেরণ করা হল (জ্যেষ্ঠতার ক্রমানুসারে নয়):

- ১) বিভাগীয় কমিশনার (সকল)
- ২) অতিরিক্ত সচিব (অতিরিক্ত দায়িত্ব), সংগ্রহ ও সরবরাহ অনুবিভাগ, খাদ্য মন্ত্রণালয়
- ৩) পরিচালক, সংগ্রহ বিভাগ, খাদ্য অধিদপ্তর
- ৪) জেলা প্রশাসক (সকল)
- ৫) মন্ত্রীর একান্ত সচিব, মন্ত্রীর দপ্তর, খাদ্য মন্ত্রণালয়
- ৬) সচিবের একান্ত সচিব, সচিবের দপ্তর, খাদ্য মন্ত্রণালয়
- ৭) উপ-পরিচালক (অতিরিক্ত দায়িত্ব), অভ্যন্তরীণ সংগ্রহ শাখা, খাদ্য অধিদপ্তর



২৮-৪-২০২২

শারমিন ইয়াসমিন

সিনিয়র সহকারী সচিব



গণপ্রজাতন্ত্রী বাংলাদেশ সরকার

খাদ্য অধিদপ্তর

অভ্যন্তরীণ সংগ্রহ শাখা

খাদ্য ভবন, ১৬ আব্দুল গণি রোড, ঢাকা-১০০০

www.dgfood.gov.bd




স্মারক নম্বর: ১৩.০১.০০০০.০৯১.৪৫.৪২৯.২২.৯৬

তারিখ: ১৫ বৈশাখ ১৪২৯

২৮ এপ্রিল ২০২২

মন্ত্রণালয়ের পত্রের আলোকে সংশ্লিষ্ট সকলকে পরবর্তী প্রয়োজনীয় ব্যবস্থা গ্রহণের নির্দেশনা প্রদানের জন্য অনুরোধ করা হলো।



২৮-৪-২০২২

মোঃ রায়হানুল কবীর

পরিচালক

ফোন: +৮৮-০২-৪১০৫০১৭৮

ফ্যাক্স: +৮৮-০২-৯৫৫৬০৬৭

ইমেইল: dproc@dgfood.gov.bd

আঞ্চলিক খাদ্য নিয়ন্ত্রক (সকল)


স্মারক নম্বর: ১৩.০১.০০০০.০৯১.৪৫.৪২৯.২২.৯৬/১(১৫)

তারিখ: ১৫ বৈশাখ ১৪২৯

২৮ এপ্রিল ২০২২

সদয় অবগতি ও কার্যার্থে প্রেরণ করা হল:

- ১) সচিব, খাদ্য মন্ত্রণালয়, বাংলাদেশ সচিবালয়, ঢাকা।
- ২) অতিরিক্ত মহাপরিচালক, অতিরিক্ত মহাপরিচালকের দপ্তর, খাদ্য অধিদপ্তর, ঢাকা।
- ৩) পরিচালক (সকল), খাদ্য অধিদপ্তর, ঢাকা।
- ৪) মন্ত্রীর একান্ত সচিব, মন্ত্রীর দপ্তর, খাদ্য মন্ত্রণালয়, বাংলাদেশ সচিবালয়, ঢাকা। মাননীয় খাদ্যমন্ত্রীর সদয় অবগতির জন্য।
- ৫) মহাপরিচালকের একান্ত সচিব, মহাপরিচালকের দপ্তর, খাদ্য অধিদপ্তর, ঢাকা। মহাপরিচালক মহোদয়ের সদয় অবগতির জন্য।
- ৬) ব্যবস্থাপনা পরিচালক, সোনালী/অগ্রণী/জনতা/কৃষি/বিডিবিএল/রুপালী ব্যাংক, প্রধান কার্যালয়, মতিঝিল বাণিজ্যিক এলাকা, ঢাকা এবং রাজশাহী কৃষি উন্নয়ন ব্যাংক, রাজশাহী। সংশ্লিষ্ট শাখা ব্যাংক সমূহকে প্রয়োজনীয় নির্দেশ প্রদানের জন্য অনুরোধ করা হলো।
- ৭) অতিরিক্ত পরিচালক, এমআইএসএন্ডএম বিভাগ, খাদ্য অধিদপ্তর, ঢাকা।
- ৮) সিনিয়র সহকারী সচিব, অভ্যন্তরীণ সংগ্রহ শাখা, খাদ্য মন্ত্রণালয়, বাংলাদেশ সচিবালয়, ঢাকা।
- ৯) সিস্টেম এনালিস্ট, কম্পিউটার নেটওয়ার্ক ইউনিট, খাদ্য অধিদপ্তর, ঢাকা। পত্রটি খাদ্য অধিদপ্তরের ওয়েবসাইটে প্রকাশের জন্য অনুরোধ করা হলো।



২৮-৪-২০২২

মোঃ রায়হানুল কবীর

পরিচালক

গণপ্রজাতন্ত্রী বাংলাদেশ সরকার

আঞ্চলিক খাদ্য নিয়ন্ত্রকের কার্যালয়, রাজশাহী


জরুরি

স্মারক নম্বর: ১৩.০১.০০০০.২২৫.৫০.০০৪.২২.২০৮

তারিখ: ১৫ বৈশাখ ১৪২৯

২৮ এপ্রিল ২০২২

বোরো সংগ্রহ'২০২২ কার্যক্রম সফল করার লক্ষ্যে পত্রে বর্ণিত নির্দেশনা মোতাবেক প্রয়োজনীয় ব্যবস্থা গ্রহণের জন্য অনুরোধ করা হলো।



২৯-৪-২০২২

জি. এম. ফারুক হোসেন পাটওয়ারী
আঞ্চলিক খাদ্য নিয়ন্ত্রক (চলতি দায়িত্ব)
ইমেইল: rcf.rjs@dgfood.gov.bd

- ১) জেলা খাদ্য নিয়ন্ত্রক (ভারপ্রাপ্ত), জেলা খাদ্য নিয়ন্ত্রকের কার্যালয়, রাজশাহী
- ২) জেলা খাদ্য নিয়ন্ত্রক (ভারপ্রাপ্ত), জেলা খাদ্য নিয়ন্ত্রকের কার্যালয়, নাটোর
- ৩) জেলা খাদ্য নিয়ন্ত্রক (ভারপ্রাপ্ত), জেলা খাদ্য নিয়ন্ত্রকের কার্যালয়, নওগাঁ
- ৪) জেলা খাদ্য নিয়ন্ত্রক (ভারপ্রাপ্ত), জেলা খাদ্য নিয়ন্ত্রকের কার্যালয়, চাঁপাইনবাবগঞ্জ
- ৫) জেলা খাদ্য নিয়ন্ত্রক, জেলা খাদ্য নিয়ন্ত্রকের কার্যালয়, পাবনা
- ৬) জেলা খাদ্য নিয়ন্ত্রক, জেলা খাদ্য নিয়ন্ত্রকের কার্যালয়, সিরাজগঞ্জ
- ৭) জেলা খাদ্য নিয়ন্ত্রক, জেলা খাদ্য নিয়ন্ত্রকের কার্যালয়, বগুড়া
- ৮) জেলা সহকারী খাদ্য নিয়ন্ত্রক (বুটিন দায়িত্ব), জেলা খাদ্য নিয়ন্ত্রকের কার্যালয়, জেলা খাদ্য নিয়ন্ত্রকের কার্যালয়, জয়পুরহাট
- ৯) উচ্চমান সহকারী, জেলা খাদ্য নিয়ন্ত্রকের কার্যালয়, সিরাজগঞ্জ

স্মারক নম্বর: ১৩.০১.০০০০.২২৫.৫০.০০৪.২২.২০৮/১(৬)

তারিখ: ১৫ বৈশাখ ১৪২৯
২৮ এপ্রিল ২০২২

সদয় অবগতি ও কার্যার্থে প্রেরণ করা হল:

- ১) বিভাগীয় কমিশনার, বিভাগীয় কমিশনারের কার্যালয়, রাজশাহী
- ২) অতিরিক্ত মহাপরিচালক, অতিরিক্ত মহাপরিচালকের দপ্তর, খাদ্য অধিদপ্তর
- ৩) পরিচালক, সংগ্রহ বিভাগ, খাদ্য অধিদপ্তর
- ৪) অতিরিক্ত পরিচালক (ভারপ্রাপ্ত), অতিরিক্ত পরিচালকের কার্যালয়, কৃষি সম্প্রসারণ অধিদপ্তর, রাজশাহী অঞ্চল, রাজশাহী
- ৫) অতিরিক্ত পরিচালক, অতিরিক্ত পরিচালকের কার্যালয়, কৃষি সম্প্রসারণ অধিদপ্তর, বগুড়া অঞ্চল, বগুড়া
- ৬) সংরক্ষণ নথি, এ দপ্তর



২৯-৪-২০২২

জি. এম. ফারুক হোসেন পাটওয়ারী
আঞ্চলিক খাদ্য নিয়ন্ত্রক (চলতি দায়িত্ব)